

✓ ISO 9001:2015

بورصة عمان
Amman Stock Exchange

النشرة الإخبارية الشهرية MONTHLY NEWSLETTER

319

ISSUE العدد

2026

MAY أيار



Companies Listed on the ASE Achieve the Second Highest Historical Profits for the First Quarter with an Increase of 9.9%

The Amman Stock Exchange (ASE) Revealed that 96% out of 159 listed companies have provided the ASE with their reviewed quarterly financial statements for the period ended 31/03/2026 within the specified period, through the e- disclosure system XBRL. This high percentage reflects the compliance of listed companies with the laws and regulations, and the compliance of such companies with the principles of transparency and disclosure.

In addition, all listed companies on the ASE should provide their reviewed interim financial



statements within the specified period, according to the Directives for Listing Securities on the ASE. He also confirmed that the ASE posts these financial statements on the ASE website www.exchange.jo under Circulars and Disclosures/ Quarterly reports window.

The profits after tax attributable to the company's shareholders for the first quarter of 2026 for the public shareholding companies listed on the ASE that provided their financial statements increased to reach JD620.7 million, compared to JD564.8 million for the first quarter of 2025, an increase of 9.9%, thus, it represents the second highest historical net profits achieved by the listed companies on the ASE for the first quarter, following the first quarter profits of 2022. The profits before tax for these companies also increased, reaching JD842.8 million for the first quarter of 2026, compared to JD804.8 million for the first quarter of 2025, an increase of 7.4%.

In terms of sectors, profits after tax attributable to the company's shareholders for the first quarter of 2026 for the services sector increased by 105.1%, the industrial sector increased by 8.0%, and the financial sector increased by 2.1%.

الشركات المدرجة في بورصة عمان تحقق ثاني أعلى أرباح تاريخية للربع الأول بنسبة ارتفاع 9.9%

أظهرت البيانات الصادرة عن بورصة عمان أن 96% من الشركات المدرجة في بورصة عمان والبالغ عددها 159 شركة قامت بتزويد البورصة بالبيانات المالية المرحلية المراجعة عن الفترة المنتهية في 31/03/2026 ضمن المهلة المحددة، من خلال نظام الإفصاح الإلكتروني XBRL، وتعكس هذه النسبة المرتفعة مدى التزام الشركات المدرجة بأحكام القوانين والتعليمات النافذة، كما تعكس التزام الشركات الأردنية بمبادئ ومعايير الإفصاح والشفافية بشكل عام.

إضافة إلى أنه وفقاً لتعليمات إدراج الأوراق المالية في شركة بورصة عمان؛ فإنه يتوجب على جميع الشركات المدرجة تزويد البورصة بالبيانات المالية المرحلية

المراجعة من قبل مدقق حساباتها، وذلك خلال المدة المحددة، مؤكداً بأن البورصة قامت بتعميم البيانات المالية من خلال موقع البورصة الإلكتروني www.exchange.jo ضمن التعاميم والإفصاحات (بيانات ربع سنوية).

حيث ارتفعت الأرباح بعد الضريبة العائدة لمساهمي الشركة للربع الأول من عام 2026 للشركات المساهمة العامة المدرجة في بورصة عمان المزودة لبياناتها المالية لتصل إلى 620.7 مليون دينار مقارنة مع 564.8 مليون دينار للربع الأول من عام 2025 بارتفاع نسبته 9.9%، وهي بذلك تكون ثاني أعلى صافي أرباح تاريخية للربع الأول تحققها الشركات المدرجة في البورصة، بعد أرباح الربع الأول من عام 2022. كما ارتفعت الأرباح قبل الضريبة لهذه الشركات لتصل إلى 842.8 مليون دينار للربع الأول من عام 2026 مقارنة مع 804.8 مليون دينار للربع الأول من عام 2025، أي بارتفاع نسبته 7.4%.

ومن الناحية القطاعية، فقد ارتفعت الأرباح بعد الضريبة العائدة لمساهمي الشركة للربع الأول من عام 2026 لقطاع الخدمات بنسبة 105.1%، وارتفعت لقطاع الصناعة بنسبة 8.0%، كما ارتفعت أرباح القطاع المالي بنسبة بلغت 2.1%.



The JSC Publishes Key Highlights of the Draft Amended Securities Law

The Cabinet approved a draft law amending the Securities Law for 2026 and referred it to the Lower House of Parliament to proceed with the constitutional process for its enactment.

The draft law aligns the responsibilities of the Jordan Securities Commission with those set out in the Law Regulating Dealings in Foreign Exchanges and the Law Regulating Dealings in Virtual Assets, Investment in Such Assets, and the Licensing of Companies Operating in that sector. It also changes the commission's name to the Capital Market Authority.

The draft excludes securities from the Law on Government Ownership of Funds Subject to Prescription, given that the Securities Depository Center maintains ownership records and ensures that ownership rights and related financial entitlements do not lapse over time.

The legislation regulates trading in digital securities to keep pace with developments in financial technology. It also sets minimum and maximum interest rates that financial services companies may charge to protect investors from excessive rates. In addition, it safeguards investor rights by requiring listed companies to take into account the interests of minority shareholders before making major decisions related to corporate restructuring and mergers.

Mutual funds will be permitted to invest in new asset classes, including real estate, with the aim of diversifying investments and reducing risk. The draft law also allows baskets of shares in multiple companies to be traded as a single unit on the capital market.

The legislation provides for the licensing of equity crowdfunding platforms to pool small savings into larger, productive investments through an organized and regulated mechanism.

It requires companies whose securities are registered with the commission to transfer undistributed or unclaimed dividends to the Securities Depository Center so that they can be paid to their rightful beneficiaries, thereby protecting investor rights.

As part of efforts to strengthen governance and integrity, the draft law prohibits commissioners of the authority and their relatives from trading in or owning stakes in financial services companies, in accordance with instructions to be issued for that purpose.

The amendments also enhance cooperation between the authority and Arab and international regulatory bodies to strengthen capital market governance, improve oversight of licensed entities, and combat unlawful practices.

هيئة الأوراق المالية تنشر أبرز ملامح مشروع القانون المعدل لقانون الأوراق المالية

أقرّ مجلس الوزراء برئاسة رئيس الوزراء الدكتور جعفر حسن، مشروع القانون المعدّل لقانون الأوراق المالية لسنة 2026م؛ تمهيداً لإحالاته إلى مجلس النواب للسير في إجراءات إصداره حسب الأصول الدستورية.

ويضمّن مشروع القانون المواءمة ما بين مهام هيئة الأوراق المالية المنظمة بموجب قانون تنظيم التعامل في البورصات الأجنبية وقانون تنظيم التعامل في الأصول الافتراضية والاستثمار فيها وترخيص الشركات العاملة فيها، وتعديل مسمى الهيئة ليصبح "هيئة سوق المال".

ويستثني مشروع القانون، الأوراق المالية من قانون تملك الحكومة للأموال التي يلحقها التقادم؛ نظراً لقيام مركز إيداع الأوراق المالية بحفظ سجلات المالكين وضمان عدم سقوط ملكيتهم أو حقوقهم المالية بمرور الزمن.

وينظّم مشروع القانون التعامل بالأوراق المالية الرقمية لمواجهة التطورات في التكنولوجيا المالية، كما ينظم نسب الفوائد التي تتقاضاها شركات الخدمات المالية بحدود دنيا وعليا؛ بهدف حماية المستثمرين من فرض نسب فوائد مرتفعة، مثلما يضمن المحافظة على حقوق المستثمرين من خلال إلزام الشركات المدرجة بمراعاة حقوق غير المسيطرين قبل اتخاذ القرارات المهمة المتعلقة بتحول الشركات واندماجها.

وسيتّم السماح لصناديق الاستثمار المشترك بالاستثمار في أصول جديدة مثل العقارات؛ بهدف التنويع وتقليل المخاطر، وكذلك السماح بتداول مجموعة من الأسهم لشركات متعدّدة وكأنّها وحدة واحدة في السوق المالي.

وينص مشروع القانون على ترخيص منصات "التمويل الجماعي بالملكية"؛ بهدف تجميع المدّخرات الصغيرة لتصبح استثماراً كبيراً منتجاً من خلال السماح للمرخصين بتجميع الأموال بطريقة منظمة.

ويلزم مشروع القانون الشركات المسجلة أوراقها المالية لدى الهيئة بتحويل أرباحها غير الموزّعة أو غير المستلمة إلى مركز إيداع الأوراق المالية؛ لتحويلها إلى مستحقيها؛ بهدف حمايتها والمحافظة على حقوق المستثمرين.

وفي إطار الحوكمة وتعزيز النزاهة، يمنع مشروع القانون المفوضين في الهيئة وأقاربهم من التداول أو امتلاك حصص في شركات الخدمات المالية ضمن تعليمات ستصدر لذلك.

كما تعزّز التعديلات التعاون بين الهيئة والجهات الرقابية العربية والدولية؛ بهدف تعزيز حاكمية الأسواق المالية ورفع كفاءة الرقابة على الجهات المرخصة، ومكافحة الممارسات غير المشروعة.

Securities Depository Center Enables Direct Access to Securities Ownership via "Sanad" App

As part of Securities Depository Center (SDC) ongoing efforts to implement digital transformation and enhance access to financial data, the SDC has announced the introduction of a new digital feature within the "Sanad" application, enabling Jordanian individuals to directly view their securities ownership.

This feature allows users to access and view their ownership data in real time through the "Sanad" app, without the need for any additional requests or procedures. Users can simply log into the application to securely and conveniently review the details of their holdings.

This step comes in cooperation with the Ministry of Digital Economy and Entrepreneurship, following the completion of all necessary technical and operational requirements, and as part of strengthening integration with the national digital identity ecosystem and electronic verification services.

The feature contributes to expanding inclusive access for citizens to their financial data through the "Sanad" app interface, particularly enabling users to view details of securities ownership registered in the records of the Securities Depository Center. This aligns with national digital transformation objectives of the Jordanian Government and reinforces the role of the SDC as a key component of the capital market infrastructure.

مركز إيداع الأوراق المالية يُتيح الاطلاع المباشر على ملكيات الأوراق المالية عبر تطبيق "سند"



في إطار جهود مركز إيداع الأوراق المالية المتواصلة لتعزيز التحول الرقمي وتطوير قنوات الوصول إلى البيانات المالية، أعلن مركز إيداع الأوراق المالية عن إتاحة ميزة رقمية جديدة ضمن تطبيق "سند" تُمكن الأفراد الأردنيين من الاطلاع المباشر على ملكياتهم من الأوراق المالية.

وتتيح هذه الميزة للمستخدمين عرض بيانات ملكياتهم بشكل محدث وفوري عبر تطبيق "سند"، دون الحاجة إلى أي طلبات أو إجراءات إضافية، حيث يكفي الدخول إلى التطبيق ليتمكن المستخدم من الاطلاع على تفاصيل ملكياته بسهولة وأمان.

وتأتي هذه الخطوة بالتعاون مع وزارة الاقتصاد الرقمي والريادة، وبعد استكمال جميع المتطلبات الفنية والتقنية اللازمة، في إطار تعزيز التكامل مع منظومة الهوية الرقمية وخدمات التحقق الإلكتروني.

وتسهم هذه الميزة في تعزيز شمولية وصول المواطنين إلى مختلف بياناتهم المالية بشكل موثوق من خلال واجهة تطبيق سند بحيث تشمل في جانب رئيسي منها الاطلاع على تفاصيل ملكية الأوراق المالية المودعة في سجلات مركز إيداع الأوراق المالية، بما ينسجم مع التوجهات الوطنية نحو التحول الرقمي، ويعزز دور مركز إيداع الأوراق المالية كمكوّن رئيسي في البنية التحتية لسوق رأس المال.

ASE holds an "Educational Lecture" at the Jordanian University



The Amman Stock Exchange (ASE), represented by its CEO, Mazen Wathaifi, participated in an educational lecture on "The Amman Stock Exchange: Opportunities and Challenges," organized by the Faculty of Business at the Jordanian University/ university campus. Holding such lectures is part of the ASE's policy and social responsibility, and its commitment to strengthening its partnership with universities and disseminating knowledge and investment culture related to the capital market and securities investment, bridging the gap between theory and practice.

بورصة عمّان تعقد "محاضرة تثقيفية" في الجامعة الأردنية



شاركت بورصة عمّان مُمثلة بالمدير التنفيذي مازن الوثائفي في محاضرة تثقيفية حول "بورصة عمّان: الفرص والتحديات" نظمتها كلية الأعمال في الجامعة الأردنية في حرم الجامعة. حيث يأتي عقد مثل هذه المحاضرات ضمن إطار سياسة البورصة ومسؤوليتها المجتمعية وحرصها على تعزيز شراكتها مع الجامعات ونشر المعرفة والثقافة الاستثمارية في كل ما يتعلق بسوق رأس المال الوطني والاستثمار في الأوراق المالية وربط الجانب النظري مع الجانب العملي.



The CEO Decisions:

- Suspension of trading in shares of the Jordan Pipes Manufacturing company (JOPI) for two trading sessions as of 31/03/2026, due to its accumulated losses which exceeds 100% of its capital according to its audited annual financial statements for the period ended on 31/12/2025. Trading on the company's shares shall be resumed as of 02/04/2026..
- Listing the 1st issue of Treasury Bills for the year 2026, with a maturity date of 22/02/2027; and a total value of 150JD/million, and a par value of 1000JD, as of 02/04/2026.
- Listing the 8th issue of Treasury Bonds for the year 2026, the maturity date is 22/02/2031 with a total value of 100JD/million and JD1000 par value and an interest rate 5.575%, as of 02/04/2026.
- Listing the 9th issue of Treasury Bonds for the year 2026, the maturity date is 01/03/2029 with a total value of 100JD/million and JD1000 par value and an interest rate 5.446%, as of 02/04/2026.
- Suspension of trading in shares of Jordan Steel company (JOST) as of 01/04/2026, due to its failure to comply with listing conditions in the second market .
- Delisting of the Jordan Steel company (JOST) shares from the ASE, and allowing the trading of its shares in the Over the Counter (OTC) market, as of 02/04/2026, with a floated price
- Suspension of trading in shares of Injaz for Development & Projects company (ATCO) as of 01/04/2026, due to the company's failure to provide the ASE with its audited annual financial statements for the period ended 31/12/2025.
- Suspension of trading of shares of the Arab Aluminum Industry/Aral) company (AALU) as of 01/04/2026, due to the company's failure to provide the ASE with its audited annual financial statements for the period ended 31/12/2025.
- Suspension of trading in shares of Jordan Investment & Transport company (ALFA) as of 01/04/2026, due to the company's failure to provide the ASE with its audited annual financial statements for the period ended 31/12/2025.

قرارات المدير التنفيذي:

- إيقاف التداول بأسهم شركة الأردنية لصناعة الأنابيب (JOPI) لمدة جلستي تداول وذلك اعتباراً من 2026/03/31، نظراً لأن الخسائر المتراكمة للشركة قد تجاوزت 100% من رأسمالها وفقاً للبيانات المالية السنوية المدققة للشركة للفترة المنتهية في 2025/12/31. على أن يعود التداول بأسهم الشركة اعتباراً من 2026/04/02.
- إدراج الإصدار الأول من أذونات الخزينة لعام 2026 تاريخ الاستحقاق 2027/02/22، والبالغ قيمته 150 مليون دينار وبقيمة اسمية مقدارها 1000 دينار، وذلك اعتباراً من 2026/04/02.
- إدراج الإصدار الثامن من سندات الخزينة لعام 2026 تاريخ الاستحقاق 2031/02/22، والبالغة قيمته 100 مليون دينار وبقيمة اسمية مقدارها 1000 دينار وبفائدة 5.575%، وذلك اعتباراً من 2026/04/02.
- إدراج الإصدار التاسع من سندات الخزينة لعام 2026 تاريخ الاستحقاق 2029/03/01، والبالغة قيمته 100 مليون دينار وبقيمة اسمية مقدارها 1000 دينار وبفائدة 5.446%، وذلك اعتباراً من 2026/04/02.
- إيقاف التداول بأسهم شركة حديد الأردن JOST وذلك اعتباراً من 2026/04/01 نظراً لعدم قيام الشركة بتصويب أوضاعها وتحقيق شروط الإدراج في السوق الثاني .
- إلغاء إدراج أسهم شركة حديد الأردن (JOST) من البورصة، والسماح بتداول أسهمها في سوق الأوراق المالية غير المدرجة (OTC)، وذلك اعتباراً من 2026/04/02. على أن يكون سعر سهم الشركة معوماً.
- إيقاف التداول بأسهم شركة إنجاز للتنمية والمشاريع المتعددة (ATCO) وذلك اعتباراً من 2026/04/01، نظراً لعدم قيام الشركة بتزويد البورصة بالبيانات المالية السنوية المدققة للفترة المنتهية في 2025/12/31 خلال المدة المحددة لذلك.
- إيقاف التداول بأسهم شركة العربية لصناعة الألمنيوم/آرال (AALU) وذلك اعتباراً من 2026/04/01، نظراً لعدم قيام الشركة بتزويد البورصة بالبيانات المالية السنوية المدققة للفترة المنتهية في 2025/12/31 خلال المدة المحددة لذلك.
- إيقاف التداول بأسهم شركة الأردنية للاستثمار والنقل المتعدد (ALFA) وذلك اعتباراً من 2026/04/01، نظراً لعدم قيام الشركة بتزويد البورصة بالبيانات المالية السنوية المدققة للفترة المنتهية في 2025/12/31 خلال المدة المحددة لذلك.



أخبار بورصة عمان ASE News

- Continuation of trading restrictions on the shares of Union Financial Investments Company (UINV) on its main market as of 01/04/2026, due to its failure to provide the ASE with its audited annual financial statements for period ended 31/12/2025., and previous financial data during the specified period.
- Continuation of trading restrictions on the shares of Dimensions: Jordan and Emirates Commercial Investments Corporation (JEDI) on its main market as of 01/04/2026, due to presence of an adverse opinion in the auditor's report on the previous financial statements.
- Continuation of trading restrictions on the shares of Union Tobacco & Cigarette Industries (UTOB) on its main market as of 01/04/2026, due to its failure to provide the ASE with its audited annual financial statements for period ended 31/12/2025., and previous financial data during the specified period.
- Resumption of trading in the shares of the Jordan Investment & Transport company (ALFA) at ASE, as of 02/04/2026, due to its providing the ASE with the audited annual financial statements for the period ending on 31/12/2025 within the specified period.
- Resumption of trading in the shares of Arab Aluminium Industry / ARAL Company (AALU) at ASE, as of 05/04/2026, due to its providing the ASE with the audited annual financial statements for the period ending on 31/12/2025 within the specified period.
- Resumption of trading in the shares of Injaz for Development & Projects company (ATCO) at ASE, as of 06/04/2026, due to its providing the ASE with the audited annual financial statements for the period ending on 31/12/2025 within the specified period.
- Listing the 45,416,840 Share/JD of the Jordanian Manufacturing Company (JPHM) on the Second Market, and cancelling it's from the OTC Market as of 12/04/2026. Noting that opening price of the company's share will be floated.
- imposing the restrictions on trading in the shares of Injaz for Development & Projects company (ATCO), as of 09/04/2026, due to the company providing the ASE with the required financial statements.

• استمرار تقييد التداول بأسهم شركة الاتحاد للاستثمارات المالية (UINV) في سوقها الرئيسي وذلك اعتباراً من 2026/04/01، نظراً لعدم تزويد البورصة بالبيانات المالية السنوية للفترة المنتهية في 2025/12/31، والبيانات المالية السابقه خلال الفترة المحددة لذلك.

• استمرار تقييد التداول لشركة أبعاد الأردن والإمارات للاستثمار التجاري (JEDI) في سوقها الرئيسي وذلك اعتباراً من 2026/04/01، نظراً لعدم تزويد البورصة بالبيانات المالية السنوية للفترة المنتهية في 2025/12/31، واحتواء تقرير مدقق الحسابات على رأي سلبي للبيانات المالية السابقة.

• استمرار تقييد التداول لشركة مصانع الاتحاد لانتاج التبغ والسجائر (UTOB) في سوقها الرئيسي وذلك اعتباراً من 2026/04/01، نظراً لعدم تزويد البورصة بالبيانات المالية السنوية للفترة المنتهية في 2025/12/31، والبيانات المالية السابقه خلال الفترة المحددة لذلك.

• إعادة التداول بأسهم الشركة الأردنية للاستثمار والنقل المتعدد (ALFA) في البورصة وذلك اعتباراً من 2026/04/02، نظراً لقيام الشركة بتزويد البورصة بالبيانات المالية السنوية المدققة عن الفترة المنتهية في 2025/12/31 خلال المدة المحددة لذلك.

• إعادة التداول بأسهم الشركة العربية لصناعة الألمنيوم/أرال (AALU) للتداول في البورصة وذلك اعتباراً من 2026/04/05، نظراً لقيام الشركة بتزويد البورصة بالبيانات المالية السنوية المدققة عن الفترة المنتهية في 2025/12/31.

• إعادة التداول بأسهم شركة انجاز للتنمية والمشاريع المتعددة (ATCO) للتداول المقيد وذلك اعتباراً من 2026/04/06 لحين تزويد البورصة بالبيانات المالية المطلوبة.

• إدراج أسهم شركة الأردنية لانتاج الأدوية (JPHM) والبالغ عددها 45,416,840 سهم/دينار في السوق الثاني والغاء تداول اسهمها من سوق الأوراق المالية غير المدرجة. وذلك اعتباراً من 2026/04/12. علماً بأن السعر الافتتاحي لسهم الشركة سيكون معوماً.

• إلغاء القيود المفروضة على تداول أسهم شركة انجاز للتنمية والمشاريع المتعددة (ATCO) وذلك اعتباراً من 2026/04/09، نظراً لقيام الشركة بتزويد البورصة بالبيانات المالية المطلوبة.



- Listing the 10th issue of Treasury Bonds for the year 2026, the maturity date is 03/03/2031 with a total value of 200JD/million and JD1000 par value and an interest rate 5.572%, as of 14/04/2026.
- Listing the 11th issue of Treasury Bonds for the year 2026, the maturity date is 08/03/2033 with a total value of 100JD/million and JD1000 par value and an interest rate 5.821%, as of 14/04/2026.
- Listing the 12th issue of Treasury Bonds for the year 2026, the maturity date is 11/03/2031 with a total value of 100JD/million and JD1000 par value and an interest rate 5.699%, as of 14/04/2026.
- Transfer the listing of United Cable Industries company (UCIC) from the Second Market to the First Market, as of 15/04/2026.
- Transfer the listing of Darat Jordan Holdings company (DARA) from the Second Market to the First Market, as of 15/04/2026.
- Transfer the listing of Jordan Expatriates Investment Holding company (JEIH) from the Second Market to the First Market, as of 15/04/2026.
- Transfer the listing of Offtec Holding Group PLC company (OFTC) from the Second Market to the First Market, as of 15/04/2026.
- Transfer the listing of Amad Investment & Real Estate Development company (AMAD) from the Second Market to the First Market, as of 15/04/2026.
- Transfer the listing of Arab Banking Corporation/Jordan company (ABCO) from the First Market to the Second Market as of 15/04/2025. due to decrease of the company's profits before tax average for the last three years to less than 5% of 'its paid – in capital.
- Transfer the listing of Invest Bank (INVB) company from the First Market to the Second Market as of 15/04/2025. due to decrease in the number of the company's shareholders at the end of its financial year to less than 100.

- إدراج الإصدار العاشر من سندات الخزينة لعام 2026 تاريخ الاستحقاق 2031/03/03، والبالغ قيمته 200 مليون دينار وبقيمة اسمية مقدارها 1000 دينار وبفائدة 5.572%، وذلك اعتباراً من 2026/04/14.
- إدراج الإصدار الحادي عشر من سندات الخزينة لعام 2026 تاريخ الاستحقاق 2033/03/08، والبالغ قيمته 100 مليون دينار وبقيمة اسمية مقدارها 1000 دينار وبفائدة 5.821%، وذلك اعتباراً من 2026/04/14.
- إدراج الإصدار الثاني عشر من سندات الخزينة لعام 2026 تاريخ الاستحقاق 2031/03/11، والبالغ قيمته 100 مليون دينار وبقيمة اسمية مقدارها 1000 دينار وبفائدة 5.699%، وذلك اعتباراً من 2026/04/14.
- نقل إدراج أسهم شركة مصانع الكابلات المتحدة (UCIC) من السوق الثاني الى السوق الأول، وذلك اعتباراً من 2026/04/15.
- نقل إدراج أسهم شركة دارات الأردنية القابضة (DARA) من السوق الثاني الى السوق الأول، وذلك اعتباراً من 2026/04/15.
- نقل إدراج أسهم شركة الاستثمارية القابضة للمغتربين الأردنيين (JEIH) من السوق الثاني الى السوق الأول، وذلك اعتباراً من 2026/04/15.
- نقل إدراج أسهم شركة مجموعة أوفتك القابضة (OFTC) من السوق الثاني الى السوق الأول، وذلك اعتباراً من 2026/04/15.
- نقل إدراج أسهم شركة عمد للاستثمار والتنمية العقارية (AMAD) من السوق الثاني الى السوق الأول، وذلك اعتباراً من 2026/04/15.
- نقل إدراج أسهم شركة بنك المؤسسة العربية المصرفية/الأردن (ABCO) من السوق الأول الى السوق الثاني وذلك اعتباراً من 2026/04/15، بسبب انخفاض معدل صافي الربح قبل الضريبة لآخر ثلاث سنوات عن 5% من رأس المال المدفوع.
- نقل إدراج أسهم شركة البنك الاستثماري (INVB) من السوق الأول الى السوق الثاني وذلك اعتباراً من 2026/04/15، بسبب انخفاض عدد مساهمي الشركة بتاريخ انتهاء سنتها المالية عن 100 مساهم.



- Listing the 13th issue of Treasury Bonds for the year 2026, the maturity date is 16/03/2029 with a total value of 100 JD/million and JD1000 par value and an interest rate 5.578%, as of 19/04/2026.
- Listing the 2nd issue of Treasury Bonds for the year 2026, the maturity date is 16/03/2027 with a total value of 100 JD/million and JD1000 par value , as of 19/04/2026.
- Suspension of trading in shares of Arab Center for Pharma & Chemicals company (APHC) as of 21/04/2026, until the capital reduction procedures are completed and official approvals are issued.
- Listing the shares of the capital increase of the Jordan Industrial Resources Company (JOIR), amounting 694,336 Share/JD and thus the company's listed capital will become 2,492,834 JD/Share, as of 23/04/2026.
- Suspension of trading in shares of United Group for Land Transport (UGLT) as of 26/04/2026 until the capital reduction procedures are completed and official approvals are issued.
- Suspension of trading in shares of Jordan Dairy Company (JODA) as of 26/04/2026; until the company provides the ASE with the general assembly meeting decisions which held on 25/04/2026.
- Resumption of trading in the shares of Jordan Dairy company (JODA) as of 27/04/2026, due to the company provided the ASE with the assembly decisions which held on 25/04/2026.

- إدراج الإصدار الثالث عشر من سندات الخزينة لعام 2026 تاريخ الاستحقاق 2029/03/16، والبالغ قيمته 100 مليون دينار وبقيمة اسمية مقدارها 1000 دينار وبفائدة 5.578%، وذلك اعتباراً من 2026/04/19.
- إدراج الإصدار الثاني من أذونات الخزينة لعام 2026 تاريخ الاستحقاق 2027/03/16، والبالغ قيمته 100 مليون دينار وبقيمة اسمية مقدارها 1000 دينار، وذلك اعتباراً من 2026/04/19.
- إيقاف التداول بأسهم شركة المركز العربي للصناعات الدوائية والكيمائية (APHC) اعتباراً من 2026/04/21، لحين انتهاء اجراءات التخفيض و صدور كتب الموافقة من الجهات الرسمية.
- إدراج أسهم الزيادة في رأسمال شركة الموارد الصناعية الأردنية (JOIR) والبالغة 694,336 سهم/دينار، ليصبح رأس المال المدرج في البورصة 2,492,834 سهم/دينار، وذلك اعتباراً من 2026/04/23.
- إيقاف التداول بأسهم شركة المجموعة المتحدة للنقل البري (UGLT) وذلك اعتباراً من 2026/04/26، لحين انتهاء اجراءات التخفيض و صدور كتب الموافقة من الجهات الرسمية.
- إيقاف التداول بأسهم شركة الألبان الأردنية (JODA) وذلك اعتباراً من 2026/04/26، لحين قيام الشركة بتزويد البورصة بنتائج اجتماع الهيئة العامة المنعقد بتاريخ 2026/04/25.
- إعادة التداول بأسهم شركة الألبان الأردنية (JODA) في البورصة وذلك اعتباراً من 2026/04/27، نظراً لقيام الشركة بتزويد البورصة بنتائج اجتماع الهيئة العامة والذي عقد بتاريخ 2026/04/25.

أداء بورصة عمان ASE Performance

أداء المؤشرات، نيسان 2026* Indices Performance, April 2026*

%13.63

2956.9

(نقطة نقطة)
(Point Point)

مؤشر العائد الكلي
ASETR

%8.98

2156.4

(نقطة نقطة)
(Point Point)

المؤشر الشركات الكبرى
ASE20

%8.88

3932.4

(نقطة نقطة)
(Point Point)

المؤشر العام
ASEGI

المؤشر العام حسب التصنيف القطاعي* Index by Sector*

%17.09



القطاع الصناعة
The Industry Sector

%21.58



قطاع الخدمات
The Service Sector

%0.44



القطاع المالي
The Financial Sector

حجم التداول (مليون دينار أردني) Value Traded (Million JD)

%97.19

504.8

حتى نهاية نيسان 2025
Until April 2025

995.1

حتى نهاية نيسان 2026
Until April 2026



عدد الأسهم المتداولة (مليون سهم) No. of Traded Shares (Million Shares)

%26.79

265.6

حتى نهاية نيسان 2025
Until April 2025

336.8

حتى نهاية نيسان 2026
Until April 2026



عدد العقود (ألف عقد) No. of Transactions (Thaousand Transcations)

%64.45

168.7

حتى نهاية نيسان 2025
Until April 2025

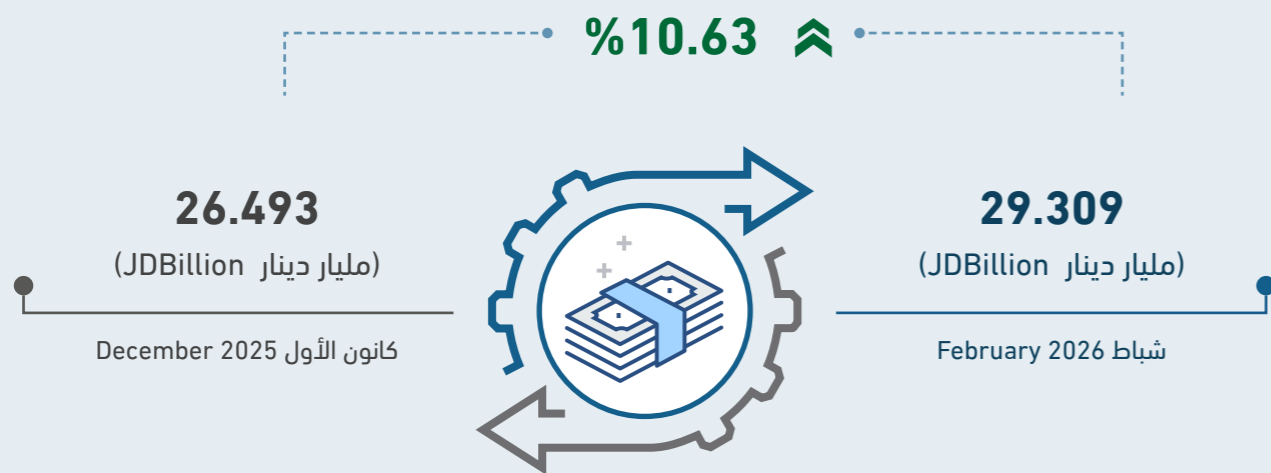
277.5

حتى نهاية نيسان 2026
Until April 2026

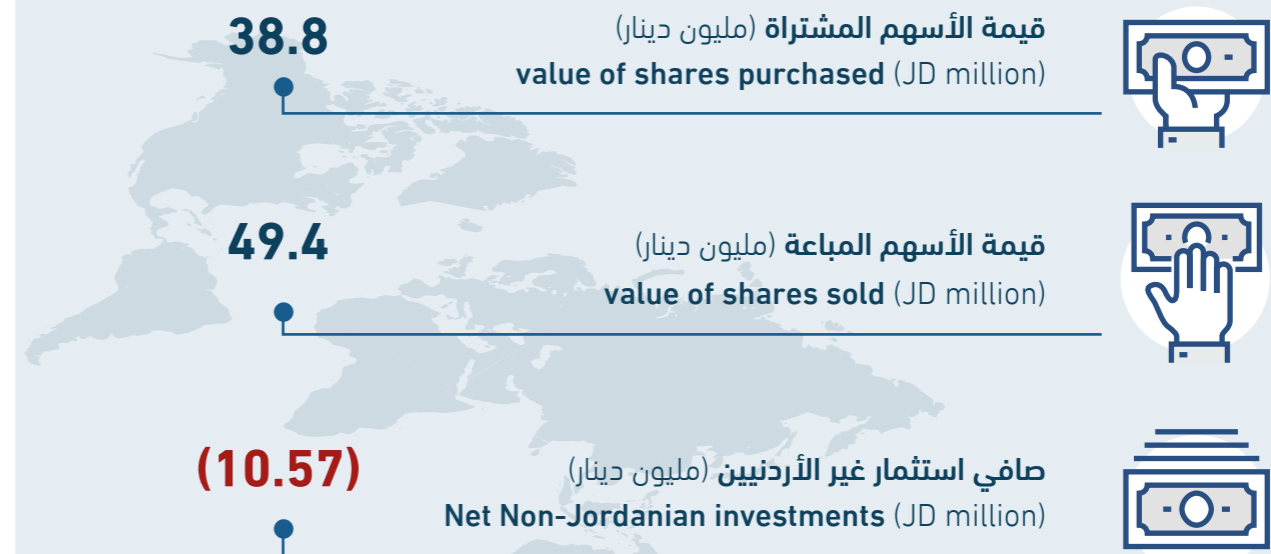


أداء بورصة عمان ASE Performance

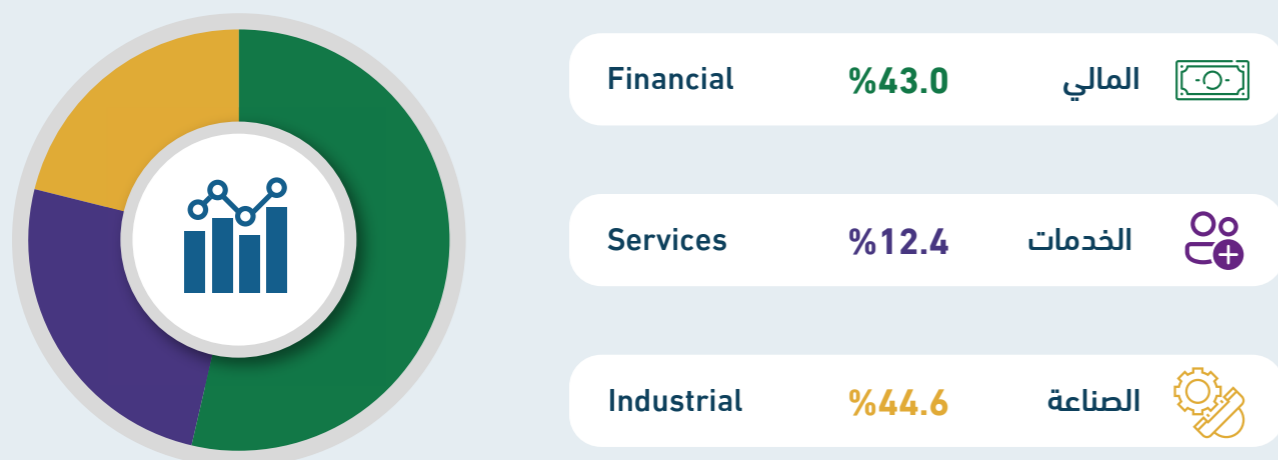
القيمة السوقية للأسهم المدرجة The Market Capitalization of Listed Companies



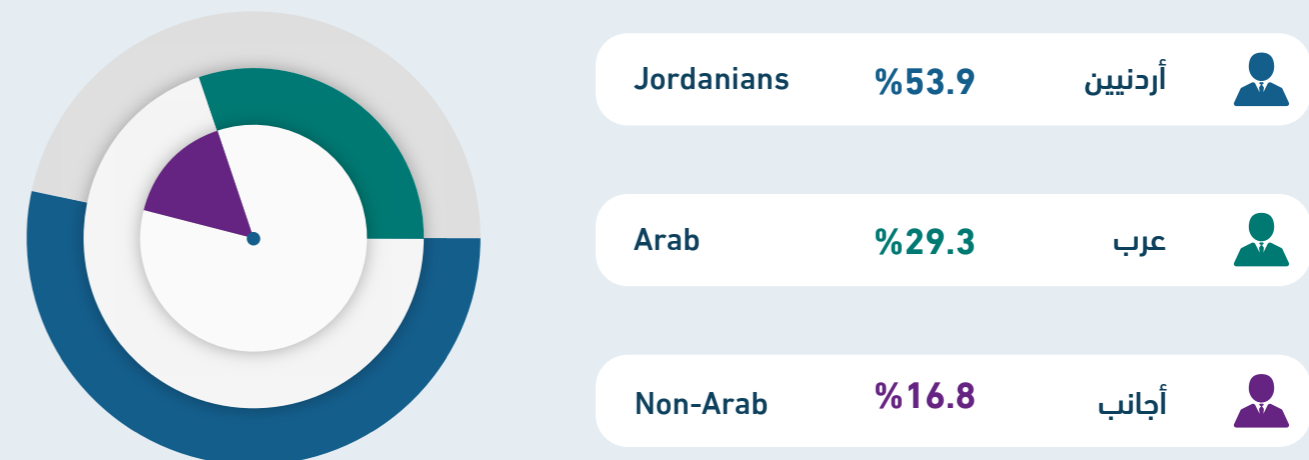
نشاط الإستثمار الأجنبي (مليون دينار)، نيسان 2026 Foreign Investment Activity (JD million), April 2026



القيمة السوقية للبورصة موزعة قطاعياً، نيسان 2026 Market Capitalization of the ASE by Sector, April 2026



القيمة السوقية للبورصة موزعة حسب الجنسية، نيسان 2026 Market Capitalization of the ASE distributed by Nationality, April 2026



أداء بورصة عمان ASE Performance

أهم المؤشرات القطاعية للبورصة، نيسان 2026 The ASE Main Sectoral Indicators, April 2026

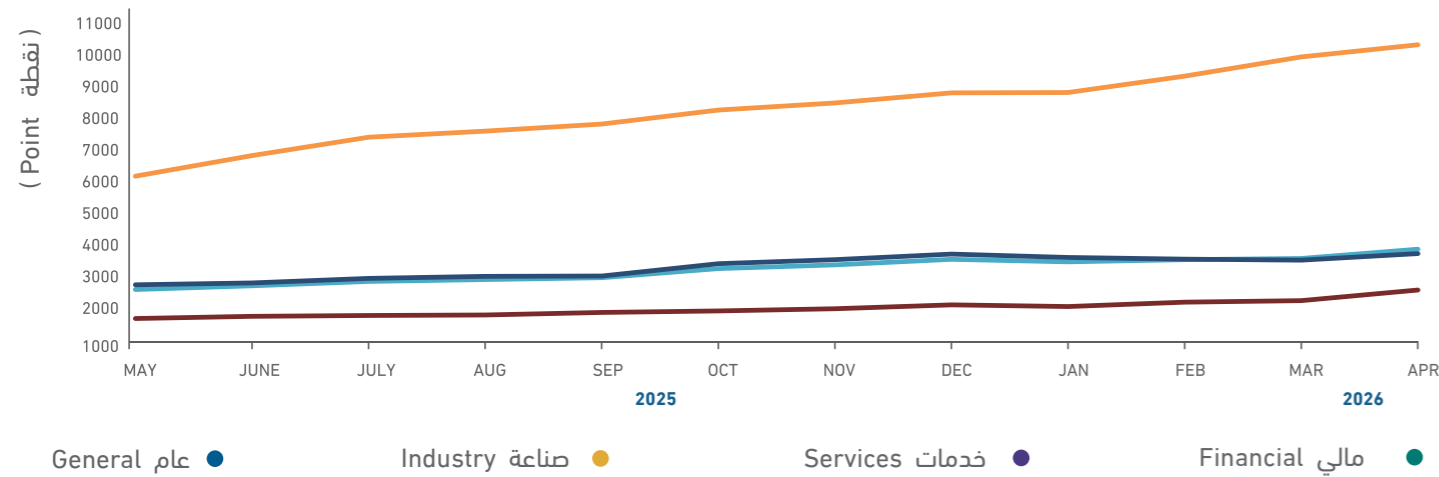
Sector	العام General	الصناعة Industrial	الخدمات Services	المالي Financial	القطاع
Market Capitalization (JD million)	29,308.8	13,086.0	3,622.4	12,600.5	القيمة السوقية (مليون دينار)
Value Traded (JD million)	345.4	129.4	120.7	95.3	حجم التداول (مليون دينار)
Sectoral indices & General Index ASEGI (point)	3,932.4	10,389.6	2,641.0	3,792.3	المؤشرات القطاعية والمؤشر العام ASEGI (نقطة)
P/E Ratio (times)	12.23	16.53	15.68	9.52	نسبة القيمة السوقية الى العائد (مرة)
P/BV (times)	1.51	2.88	1.55	0.96	نسبة القيمة السوقية الى القيمة الدفترية (مرة)
Dividend Yield Ratio (%)	5.01	4.81	4.59	5.06	نسبة الارباح الموزعة الى القيمة السوقية (%)
Non-Jordanian Ownership of Market Cap.(%)	46.1	50.8	23.6	47.7	نسبة مساهمة غير الأردنيين في القيمة السوقية (%)

مؤشرات أداء بورصة عمان The ASE Performance Indicators

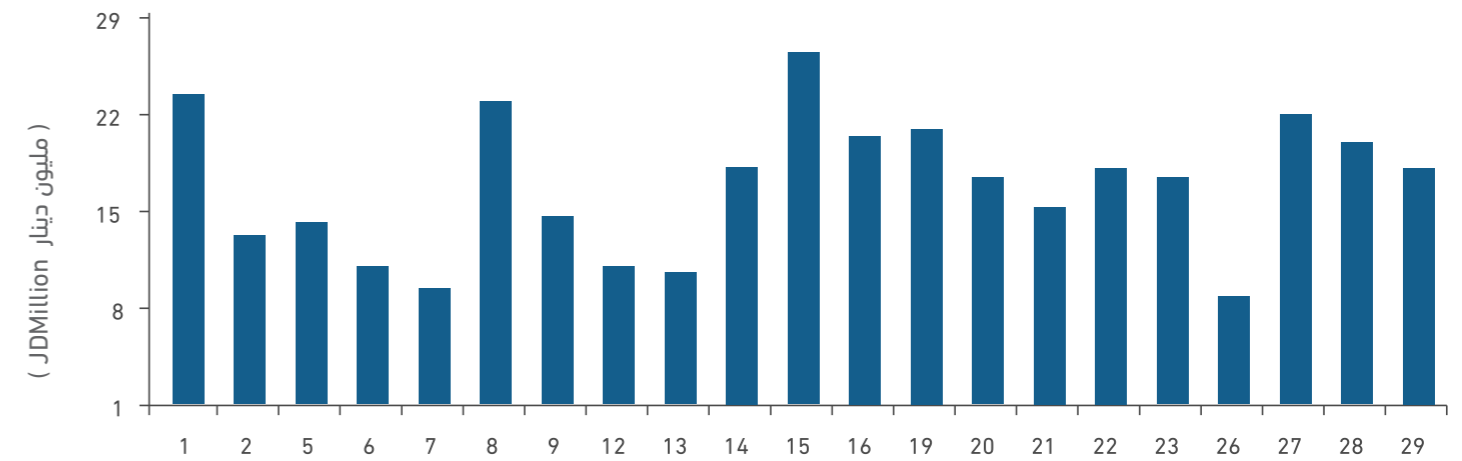
	التغير (%) Change (%)	آذار Marc	نيسان April	
Trading Value (JD million)	36.4	253.2	345.4	حجم التداول (مليون دينار)
Avg. Daily Trading Value (million)	35.5	12.1	16.4	المعدل اليومي لحجم التداول (مليون)
No. of Traded Shares (million)	60.1	63.6	101.8	عدد الأسهم (مليون)
No. of Transaction (thousand)	55.4	55.2	85.8	عدد العقود (بالألف)
Market Capitalization (billion)	5.5	27.793	29,309	القيمة السوقية (مليار)

أداء بورصة عمان ASE Performance

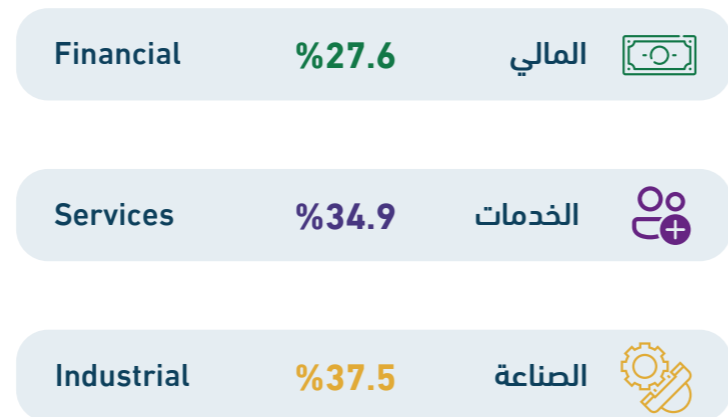
الرقم القياسي القطاعي لأسعار الأسهم المرجح بالقيمة السوقية للأسهم الحرة شهرياً Monthly Free Float Weighted Price Index By Sector



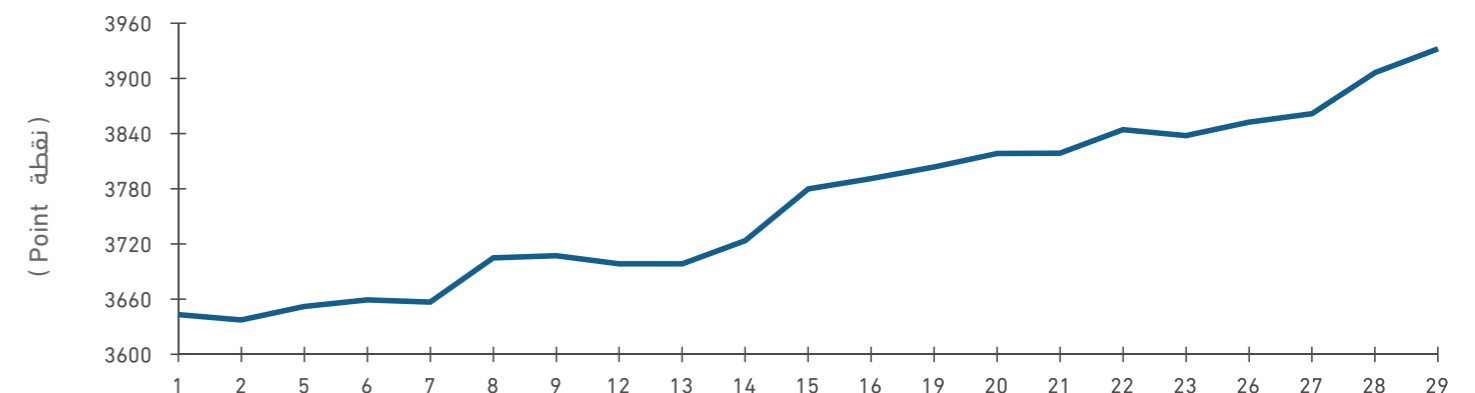
أحجام التداول اليومية، نيسان 2026 Daily Trading Value, April 2026



المساهمة القطاعية لحجم التداول، نيسان 2026 The Sectoral Distribution of Trading Value, April 2026



المؤشر العام اليومي (ASEGI)، نيسان 2026 Daily Index (ASEGI), April 2026



أداء بورصة عمان ASE Performance

الشركات العشر الأكثر ارتفاعاً في أسعار أسهمها، نيسان 2026 (دينار أردني) Top Ten Gainer Performers, April 2026 (JD)

COMPANY'S NAME	حجم التداول Trading Volume	التغير (%) Change (%)	اغلق الشهر السابق Previous Month Closing	اغلق هذا الشهر This Month Closing	الرمز الحرفي Symbol	اسم الشركة
PREMIER BUSINESS AND PROJECTS CO.LTD	63,014.28	53.4	1.03	1.58	ACDT	المتصدرة للأعمال والمشاريع
UNITED CABLE INDUSTRIES	13,856,214.40	29.8	1.14	1.48	UCIC	مصانع الكابلات المتحدة
JORDAN TELECOM	16,716,142.89	25.7	3.54	4.45	JTEL	الاتصالات الأردنية
MIDDLE EAST HOLDING	1,398,952.67	25.3	1.46	1.83	MEHC	الشرق الأوسط القابضة
JORDAN PETROLEUM REFINERY	68,835,679.67	25.3	6.81	8.53	JOPT	مصفاة البترول الأردنية /جوبترول
THE JORDAN PIPES MANUFACTURING	51,790.29	25.0	0.48	0.60	JOPI	الاردنية لصناعة الأنابيب
SAFWA ISLAMIC BANK	1,450,769.99	23.0	3.44	4.23	SIBK	بنك صفوة الإسلامي
INJAZ FOR DEVELOPMENT & PROJECTS	574,481.94	22.7	0.22	0.27	ATCO	انجاز للتنمية والمشاريع المتعددة
UNION TOBACCO & CIGARETTE INDUSTRIES	38,801.07	22.2	0.09	0.11	UTOB	مصانع الاتحاد لانتاج التبغ والسجائر
TRANSPORT& INVESTMENT BARTER COMPANY	224,038.63	18.3	0.93	1.10	NAQL	المقايضة للنقل والاستثمار

الشركات العشر الأكثر انخفاضاً في أسعار أسهمها، نيسان 2026 (دينار أردني) Top Ten Losers Performers, April 2026 (JD)

COMPANY'S NAME	حجم التداول Trading Volume	التغير (%) Change (%)	اغلق الشهر السابق Previous Month Closing	اغلق هذا الشهر This Month Closing	الرمز الحرفي Symbol	اسم الشركة
NATIONAL INSURANCE	12,879.34	21.6	1.85	1.45	NAAI	التأمين الوطنية
DIMENSIONS:JORDAN AND EMIRATES COMMERCIAL INVESTMENTS CORPORATION	44,627.92	18.9	0.53	0.43	JEDI	أبعاد الأردن والإمارات للاستثمار التجاري
SPECIALIZED JORDANIAN INVESTMENT	64,186.35	12.8	0.94	0.82	SIJC	الأردنية للاستثمارات المتخصصة
ARAB JORDAN INVESTMENT BANK	148,768.33	11.3	1.94	1.72	AJIB	بنك الاستثمار العربي الاردني
AMWAJ PROPERTIES	36,280.61	9.5	0.21	0.19	AMWJ	أمواج العقارية
INT'L ARABIAN DEVELOPMENT AND INVESTMENT TRADING CO.	19,630.86	9.1	0.22	0.20	INMA	الانماء العربية للتجارة والاستثمارات العالمية
CONTEMPO FOR HOUSING PROJECTS	16,533.86	9.0	0.89	0.81	COHO	المعاصرون للمشاريع الاسكانية
JORDANIAN DUTY FREE SHOPS	59,283.45	8.1	6.75	6.20	JDFS	الاسواق الحرة الاردنية
GENERAL INVESTMENT	688.00	7.4	2.83	2.62	GENI	الاستثمارات العامة
PETRA EDUCATION COMPANY	1,563,335.77	7.1	4.35	4.04	PEDC	البتراء للتعليم

أداء بورصة عمان ASE Performance

الشركات العشر الأكثر تداولاً، نيسان 2026 (دينار أردني) Top Ten Companies by Trading Value , April 2026 (JD)

COMPANY'S NAME	CLOSING PRICE		% التداول الكلي للبورصة % To the Total Value Traded	حجم التداول (دينار) Value Traded (JD)	الرمز الحرفي Symbol	اسم الشركة
	الشهر السابق Last Month	سعر الإغلاق This Month الحالي				
JORDAN PHOSPHATE MINES	28.67	29.11	27.1	93,662,267	JOPH	مناجم الفوسفات الاردنية
JORDAN PETROLEUM REFINERY	6.81	8.53	19.9	68,835,680	JOPT	مصفاة البترول الأردنية /جوبترول
ARAB BANK	6.26	6.72	11.2	38,685,854	ARBK	البنك العربي
JORDAN ELECTRIC POWER	3.48	3.97	7.0	24,120,770	JOEP	الكهرباء الاردنية
JORDAN TELECOM	3.54	4.45	4.8	16,716,143	JTEL	الاتصالات الأردنية
JORDAN ISLAMIC BANK	4.75	4.79	4.6	16,039,531	JOIB	البنك الإسلامي الأردني
UNITED CABLE INDUSTRIES	1.14	1.48	4.0	13,856,214	UCIC	مصانع الكابلات المتحدة
THE JORDANIAN PHARMACEUTICAL MANUFACTURING	1.41	1.53	2.7	9,171,132	JPHM	الأردنية لإنتاج الأدوية
CAPITAL BANK OF JORDAN	2.88	3.04	1.9	6,458,035	CAPL	بنك المال الأردني
READY MIX CONCRETE AND CONSTRUCTION SUPPLIES	1.27	1.34	1.8	6,334,737	RMCC	الباطون الجاهز والتوريدات الانشائية
TOTAL			85.0	293,880,362		المجموع

الشركات العشر الأكبر من حيث القيمة السوقية، نيسان 2026 (دينار أردني) Top Ten Companies by Market Capitalization, April 2026 (JD)

COMPANY'S NAME	CLOSING PRICE		% إلى القيمة السوقية للبورصة % To the Total Market Cap.	القيمة السوقية (مليون دينار) Market Cap. (JD million)	الرمز الحرفي Symbol	اسم الشركة
	الشهر السابق Last Month	سعر الإغلاق This Month الحالي				
JORDAN PHOSPHATE MINES	28.67	29.11	29.8	8733.0	JOPH	مناجم الفوسفات الاردنية
ARAB BANK	6.26	6.72	14.7	4306.2	ARBK	البنك العربي
THE ARAB POTASH	40.89	42.98	12.2	3581.0	APOT	البوتاس العربية
THE HOUSING BANK FOR TRADE AND FINANCE	4.39	4.67	5.0	1471.1	THBK	بنك الاسكان للتجارة والتمويل
BANK AL ETIHAD	2.81	3.10	3.4	1008.1	ETHD	بنك الإتحاد
JORDAN ISLAMIC BANK	4.75	4.79	3.3	958.0	JOIB	البنك الإسلامي الأردني
JORDAN PETROLEUM REFINERY	6.81	8.53	2.9	853.0	JOPT	مصفاة البترول الأردنية /جوبترول
JORDAN TELECOM	3.54	4.45	2.8	834.4	JTEL	الاتصالات الأردنية
CAPITAL BANK OF JORDAN	2.88	3.04	2.7	799.6	CAPL	بنك المال الأردني
SAFWA ISLAMIC BANK	3.44	4.23	2.2	634.5	SIBK	بنك صفوة الإسلامي
TOTAL			79.0	23,178.9		المجموع

أداء بورصة عمان ASE Performance

المؤشرات الإحصائية الرئيسية لنشاط بورصة عمان للشركات المدرجة Key Statistics of the ASE for Listed Companies

	نيسان April	آذار March	شباط February	كانون الثاني January	*2026	كانون الأول December	تشرين الثاني November	
Market Capitalization (JD million)	29,308.8	27,793.4	27,042.7	26,211.7	29,308.8	26,493.3	25,724.0	القيمة السوقية (مليون دينار)
Value Traded (JD million)	345.4	253.2	215.2	181.4	995.1	187.2	203.1	حجم التداول (مليون دينار)
Average Daily Trading (JD million)	16.4	12.1	10.8	9.1	12.1	8.5	9.7	المعدل اليومي لحجم التداول (مليون دينار)
No. of Traded Shares (million)	101.8	63.6	84.1	87.3	336.8	100.4	99.4	عدد الاسهم المتداولة (مليون)
No. of Transactions (thousand)	85.8	55.2	69.9	66.6	277.5	71.3	72.9	عدد العقود المنفذة (بالآلاف)
ASE General Free Float Weighted Index ASEGI (point)	3932.4	3641.3	3598.8	3531.1	3932.4	3611.6	3433.7	المؤشر العام المرجح بالقيمة السوقية للأسهم الحرة ASEGI (نقطة)
ASE Free Float Weighted Index ASE20 (point)	2156.4	1994.5	1967.8	1928.7	2156.4	1978.6	1883.4	المؤشر المرجح بالقيمة السوقية للأسهم الحرة ASE20 (نقطة)
Total Return Index ASETR (point)	2956.9	2658.1	2587.9	2536.5	2956.9	2602.1	2476.9	مؤشر العائد الكلي ASETR (نقطة)
Turnover Ratio (%)	1.57	0.97	1.30	1.34	5.18	1.54	1.53	معدل دوران السهم (%)
No. of Trading Days	21	21	20	20	82	22	21	عدد ايام التداول
Non-Jordanian Ownership of Market Cap.(%)	46.1	46.4	46.4	46.6	46.1	46.5	46.5	نسبة مساهمة غير الاردنيين في القيمة السوقية (%)
Net Investment of Non-Jordanians (JD million)	-10.57	-4.52	-2.13	-0.15	-17.36	-0.42	-6.84	صافي استثمار غير الاردنيين (مليون دينار)
Market Capitalization / GDP (%)	67.0	73.4	71.4	69.2	67.0	69.9	67.9	القيمة السوقية الى الناتج المحلي (%)
Transactions Through The SDC- Shares (JD million)**	14.1	5.2	10.0	4.8	34.1	7.6	5.1	عمليات التحويل من خلال مركز الايداع - الأسهم (مليون دينار)**
Primary Issues of Shares (JD million)***	0.7	0.0	0.0	2.0	6.0	2.5	20.3	الاصدارات الأولية من الأسهم (مليون دينار)***
Primary Issues of Bonds (JD million)***	940.0	1216.6	840.0	678.2	3574.7	150.0	670.7	الاصدارات الأولية من السندات (مليون دينار)***
Primary Issues of Islamic Sukuk (JD million)***	10.0	0.0	0.0	3.0	13.0	0.0	0.0	الاصدارات الأولية من الصكوك الإسلامية (مليون دينار)***

*Cumulative up to April

** Source : Securities Depository Center

*** Source : Jordan Securities Commission

* تراكمي حتى نهاية شهر نيسان

** المصدر: مركز إيداع الأوراق المالية

*** المصدر: هيئة الأوراق المالية

أداء بورصة عمان ASE Performance

ترتيب شركات الوساطة حسب حجم التداول الإجمالي المنفذ على الأوراق المالية المدرجة وغير المدرجة (أسهم، سندات، صكوك) شاملا الصفقات، نيسان 2026

الترتيب	رقم الوسيط	إسم الوسيط	حجم التداول (دينار)	% إلى الحجم الإجمالي	الكمية
1	65	السهم الدولي للاستثمار والوساطة المالية	73,569,503	10.45%	9,297,821
2	64	سنابل الخير للاستثمارات المالية	60,036,141	8.53%	21,091,034
3	35	مجموعة العربي للاستثمار	57,112,565	8.11%	11,256,753
4	93	مسك للوساطة المالية	56,493,481	8.03%	21,386,186
5	75	الاتحاد للوساطة المالية	54,293,028	7.71%	13,485,878
6	16	المتحدة للاستثمارات المالية	44,371,097	6.30%	15,042,610
7	22	المحفظة الوطنية للأوراق المالية	42,368,270	6.02%	6,389,057
8	95	الاعتماد المالي الاستثماري للوساطة المالية	39,070,197	5.55%	11,575,080
9	12	التعاون العربي للاستثمارات المالية	32,126,183	4.56%	8,459,923
10	62	دلتا للاستثمارات المالية	31,457,681	4.47%	17,592,246

ترتيب شركات الوساطة المالية حسب حجم التداول الإجمالي، نيسان 2026



للنشرة التفصيلية الشهرية

نشرة تداول الأوراق المالية المدرجة، نيسان 2026 Monthly Listed Market Bulletins, April 2026

شركة	الرمز الحرفي	السوق	سعر إغلاق الشهر السابق	أعلى سعر	أدنى سعر	سعر الإغلاق	التغير عن سعر الإغلاق السابق	معدل السعر	حجم التداول دينار	عدد الاسهم	عدد العقود	حركة دوران السهم	عدد ايام التداول
البنك العربي	ARBK	1	6.26	6.23	6.75	6.72	0.46	6.54	38,685,854	5,911,326	4,489	0.92	21
بنك الإتحاد	ETHD	1	2.81	3.10	2.80	3.10	0.29	2.89	1,616,351	559,938	552	0.17	20
بنك الإسكان	THBK	1	4.39	4.39	4.83	4.67	0.28	4.58	1,081,921	236,180	391	0.08	20
بنك المال	CAPL	1	2.88	3.30	2.86	3.04	0.16	2.97	6,458,035	2,177,892	1,065	0.83	21
البنك الأهلي	AHLI	1	1.28	1.26	1.40	1.40	0.12	1.34	3,226,453	2,411,024	794	1.20	21
بنك القاهرة عمان	CABK	1	1.38	1.32	1.44	1.42	0.04	1.39	6,007,706	4,315,107	1,160	2.16	20
بنك الأردن	BOJK	1	2.49	2.47	2.61	2.60	0.11	2.50	2,100,484	841,075	466	0.42	21
بنك الإسلامي الأردني	JOIB	1	4.75	4.71	4.95	4.79	0.04	4.81	16,039,531	3,337,300	3,408	1.67	20
بنك الاستثمار العربي	AJIB	1	1.94	1.68	1.94	1.72	0.22	1.73	148,768	85,920	100	0.06	15
بنك صفوة الإسلامي	SIBK	1	3.44	4.23	4.23	4.23	0.79	3.61	1,450,770	402,295	671	0.27	20
الأردني الكويتي	JOKB	1	3.20	3.04	3.32	3.15	0.05	3.22	841,964	261,702	417	0.17	20
البنك التجاري الأردني	JCBK	1	1.18	1.16	1.28	1.24	0.06	1.22	20,795	17,048	30	0.01	14
بنك المؤسسة العربية	ABCO	2	0.79	0.78	0.85	0.82	0.03	0.81	511,958	633,039	294	0.58	19
التأمين									1,700,414	1,103,364	1,145	2,541.35	التغير: %2.97
التأمين الأردنية	JOIN	1	1.40	1.32	1.47	1.47	0.07	1.37	99,192	72,249	366	0.24	17
الأولى للتأمين	FINS	1	1.09	1.00	1.17	1.17	0.08	1.08	781,699	723,190	532	2.58	21
مجموعة الخليج للتأمين - الأردن	GIGI	2	3.15	3.00	3.55	3.55	0.40	3.28	19,492	5,935	38	0.02	12
الشرق الأوسط للتأمين	MEIN	2	1.64	1.72	1.72	1.72	0.08	1.72	275	160	4	0.00	1
الأردن الدولية للتأمين	JIOC	2	0.38	0.38	0.38	0.38	0.00	0.38	2,318	6,100	6	0.03	3
التأمين الإسلامية	TIIC	1	2.30	2.31	2.54	2.45	0.15	2.42	283,033	116,947	285	0.71	19
المتحدة للتأمين	UNIN	1	1.20	1.20	1.20	1.20	0.00	1.20	852	710	1	0.00	1

For more Details

للنشرة التفصيلية

نشرة تداول الأوراق المالية غير المدرجة، نيسان 2026 Monthly Unlisted Market (OTC) Bulletins, April 2026

شركة	الرمز الحرفي	السوق	سعر الإغلاق السابق	أعلى سعر	أدنى سعر	سعر الإغلاق	التغير عن سعر الإغلاق السابق	معدل السعر	حجم التداول دينار	عدد الاسهم	عدد العقود	عدد ايام التداول
بيتنا	BAMB	1	0.29	0.37	0.37	0.37	0.08	0.33	205,790	617,283	647	21
الضامون العرب	ARAS	1	0.11	0.09	0.11	0.11	0.00	0.09	3,276	34,550	26	7
ميد غلب- الأردن	MDGF	1	0.12	0.13	0.11	0.13	0.01	0.13	15,554	124,395	182	14
داركم	DRKM	1	0.45	0.53	0.42	0.49	0.04	0.48	9,900	20,650	114	14
الراي	PRES	1	0.08	0.09	0.06	0.08	0.00	0.08	629	8,030	20	9
الموارد للتنمية والاستثمار	JOMA	1	0.23	0.24	0.22	0.24	0.01	0.23	3,113	13,587	68	13
الداسور	JOPP	1	0.09	0.14	0.09	0.13	0.04	0.11	10,695	97,516	81	10
الأهلية للمشاريع	ABLA	1	0.03	0.04	0.02	0.04	0.01	0.03	39,667	1,322,280	170	13
تطوير الأراضي	ULDC	1	1.05	1.12	1.03	1.11	0.06	1.08	2,991	2,769	22	9
الملكية الأردنية	RIAL	1	0.50	0.54	0.48	0.53	0.03	0.50	50,995	101,214	162	17
الصناعية العقارية	IPRO	1	0.14	0.17	0.13	0.16	0.02	0.14	427,577	3,003,863	717	21
المالكية المسجلة	IRFM	1	0.18	0.16	0.20	0.18	0.00	0.19	101,818	537,810	101	15

For more Details

للنشرة التفصيلية



الاقتصاد الوطني وآخر التطورات

National Economy and Latest Developments

• The value of total exports during the first two months in 2026 amounted to JD 1,711 million, a slight decrease of 0.8%, compared to the same period in 2025. The value of national exports reached JD 1,350 million, an increase of 3%, compared to the same period in 2025. The value of re-exports amounted to JD 361 million, a decrease of 12.6%, compared to the same period in 2025. As for imports, their value reached JD 3,005 million during the first two months in 2026, a decrease of 2.5%, compared to the same period in 2025.

www.dos.gov.jo

• Fitch Ratings has affirmed Jordan's sovereign credit rating at BB- with a stable outlook, despite ongoing regional security challenges. The agency said that the affirmation reflects Jordan's economic and fiscal stability, the resilience of its economy in the face of external shocks, progress in economic and financial reforms, a robust banking sector and continued international support. Fitch projected economic growth to reach around 2.6 per cent in 2026, citing the impact of regional instability on the tourism sector and a decline in European visitor numbers.

www.petra.gov.jo

• The Open Market Operations Committee at the Central Bank of Jordan held its third meeting of 2026 where it decided to maintain the key interest rate of the Central Bank at its current rate of 5.75% while keeping the interest rates on various monetary instruments unchanged. This decision is taken in line with the Central Bank's main objective of maintaining monetary and financial stability in the Kingdom, in addition to alignment of the domestic interest rates structure with the prevailing levels of interest rates in international and regional financial markets.

www.petra.gov.jo

• At the level of macroeconomic performance, tourism revenues reached approximately \$1.65 billion during the first quarter of the current year. In addition, remittances from Jordanians abroad increased by 12.7% in the first two months, reaching \$740 million.

www.petra.gov.jo

• بلغت قيمة الصادرات الكلية خلال الشهرين الأوليين من عام 2026 ما قيمته 1,711 مليون دينار، بانخفاض طفيف نسبته 0.8% مقارنة بنفس الفترة من عام 2025، وبلغت قيمة الصادرات الوطنية 1,350 مليون ديناراً بارتفاع نسبته 3% مقارنة بنفس الفترة من عام 2025. وبلغت قيمة المعاد تصديره 361 مليون ديناراً بانخفاض بلغت نسبته 12.6% مقارنة بنفس الفترة من عام 2025، أما المستوردات، فقد بلغت قيمتها 3,005 مليون دينار خلال الشهرين الأوليين من عام 2026 بانخفاض نسبته 2.5% مقارنة بنفس الفترة من عام 2025.

www.dos.gov.jo

• أعلنت وكالة فيتش عن تثبيت التصنيف الائتماني للاردن عند مستوى (BB-) مع الإبقاء على نظرة مستقبلية مستقرة على الرغم من الاضطرابات الأمنية التي تمر بها المنطقة. وأشارت الوكالة في تقريرها إلى أن التثبيت يأتي في ظل الاستقرار الاقتصادي والمالي الذي يتمتع به الأردن، وقدرة الاقتصاد الوطني على مواجهة الصدمات الخارجية، بالإضافة إلى التقدم الذي تم إحرازه في الإصلاحات الاقتصادية والمالية، ومثانة الجهاز المصرفي والدعم الدولي الذي يحظى به الأردن. وتوقعت الوكالة أن تصل معدلات النمو الاقتصادي في عام 2026 إلى حوالي 2.6% في ظل تداعيات الاضطرابات الأمنية على القطاع السياحي وتراجع أعداد السياح القادمين من أوروبا.

www.petra.gov.jo

• عقدت لجنة عمليات السوق المفتوحة في البنك المركزي الأردني اجتماعها الثالث لعام 2026، وقررت تثبيت "سعر الفائدة الرئيسي للبنك المركزي" عند مستواه الحالي البالغ 5.75%، مع إبقاء أسعار فائدة مختلف أدوات السياسة النقدية دون تغيير. ويأتي هذا القرار انسجاماً مع هدف البنك المركزي الرئيس المتمثل في المحافظة على الاستقرار النقدي والمالي في المملكة، ومواءمة هيكل أسعار الفائدة المحلية مع مستويات أسعار الفائدة السائدة في الأسواق المالية الإقليمية والدولية.

www.petra.gov.jo

• على صعيد الأداء الاقتصادي الكلي، سجل الدخل السياحي نحو 1.65 مليار دولار خلال الربع الأول من العام الحالي، وارتفعت حوالات الأردنيين في الخارج بنسبة 12.7% في الشهرين الأوليين لتصل إلى 740 مليون دولار.

www.petra.gov.jo



الاقتصاد الوطني وآخر التطورات

National Economy and Latest Developments

• Jordan Enterprise Development Corporation (JEDCO), in cooperation with the World Trade Organization (WTO) and the International Trade Centre (ITC), launched the “Women Exporters in the Digital Economy (WEIDE)”. Talking at the launching ceremony, Minister of Industry, Trade and Supply Yarub Qudah said the fund’s inauguration in Jordan comes as part of ongoing national efforts to enhance women’s economic participation. He stated the fund provides a “practical” tool to support women-led enterprises by combining financial support with technical assistance, enabling them to overcome challenges, enhance competitiveness, and access international markets. He reiterated the government’s commitment to economic and legislative reforms to support small and medium-sized enterprises (SMEs), particularly those owned by women, thereby strengthening Jordan’s position within the global trading system and achieving sustainable economic growth.

www.petra.gov.jo

• The International Monetary Fund (IMF) announced that it has reached a staff-level agreement with the Jordanian government on the fifth review of the economic reform program under the Extended Fund Facility (EFF) arrangement, as well as the second review under the Resilience and Sustainability Facility (RSF). IMF Chief of Staff Cesar Serra said the Jordanian economy has continued to demonstrate resilience, supported by the government’s commitment to prudent macroeconomic policies and strong international backing. He noted that real Gross Domestic Product (GDP) growth reached 2.8% in 2025, adding that growth momentum is expected to strengthen in early 2026.

www.petra.gov.jo

• أطلقت المؤسسة الأردنية لتطوير المشاريع الاقتصادية، بالتعاون مع منظمة التجارة العالمية (WTO) ومركز التجارة الدولي (ITC)، برنامج صندوق “النساء المصدّرات في الاقتصاد الرقمي- WEIDE”. وقال وزير الصناعة والتجارة والتموين المهندس يعرب القضاة، خلال رعايته إطلاق البرنامج إن إطلاق صندوق “المصدّرات في الاقتصاد الرقمي” (WEIDE) في الأردن يأتي في إطار الجهود الوطنية المتواصلة لتعزيز مشاركة المرأة الاقتصادية. وأوضح القضاة أن الصندوق يشكل أداة عملية ومهمة لدعم المشاريع التي تقودها النساء، من خلال الجمع بين الدعم المالي والمساندة الفنية، بما يمكنها من تجاوز التحديات وتعزيز تنافسيتها والوصول إلى الأسواق الدولية، مؤكّدًا استمرار الحكومة في تنفيذ إصلاحات اقتصادية وتشريعية وبرامج تستهدف دعم المشاريع الصغيرة والمتوسطة، خاصة التي تمتلكها سيدات، بما يعزز مكانة الأردن ضمن منظومة التجارة العالمية ويحقق نموًا اقتصاديًا مستدامًا.

www.petra.gov.jo

• أعلن صندوق النقد الدولي عن التوصل إلى اتفاق مع الحكومة الأردنية على مستوى الخبراء بشأن المراجعة الخامسة لبرنامج الإصلاح الاقتصادي المدعوم بترتيب تسهيل الصندوق الممدد والمراجعة الثانية في إطار تسهيل الصلابة والاستدامة. وأكد رئيس فريق الخبراء في الصندوق سيزار سيررا، في بيان أصدره أن الاقتصاد الأردني واصل إظهار قدرته على الصمود، مدعومًا بالتزام الحكومة الأردنية بسياسات حكيمة على مستوى الاقتصاد الكلي، إلى جانب الدعم الدولي القوي، حيث بلغ نمو الناتج المحلي الإجمالي الحقيقي 2.8% في عام 2025، كما تعزز زخم النمو في مطلع عام 2026.

www.petra.gov.jo



عرجان - بالقرب من وزارة الداخلية



Arjan Area - Near Ministry of Interior

00962 6 5664081 - 00962 6 5664109



00962 6 5664071



Pr@ase.com.jo

