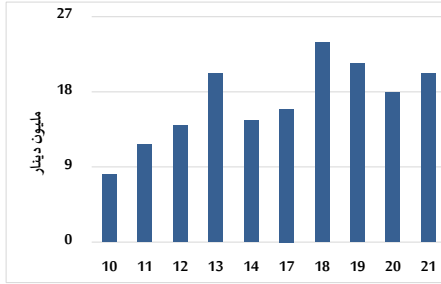


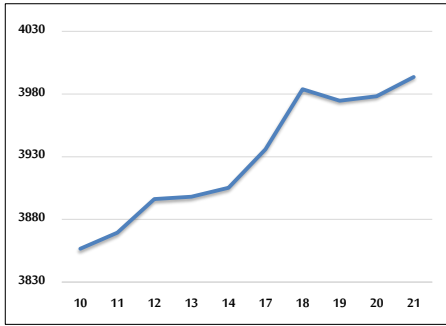
حجم التداول اليومي من 5/10 لغاية 2026/5/21



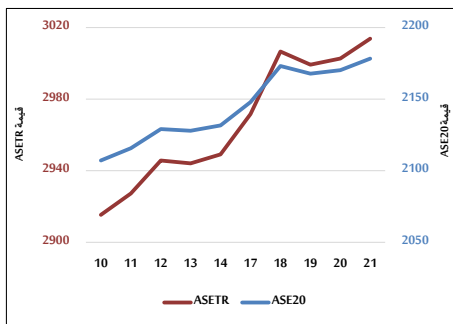
التوزيع القطاعي لحجم التداول ليوم الخميس 2026/5/21



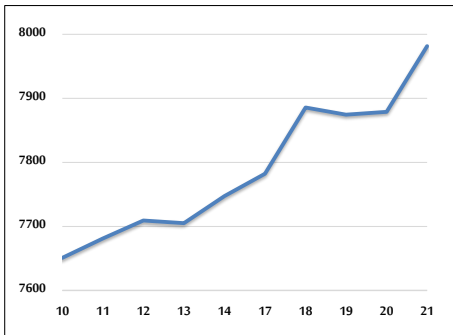
المؤشر العام المرجح بالقيمة السوقية للأسهم الحرة من 5/10 لغاية 2026/5/21



مؤشر ASE20 ومؤشر ASETR من 5/10 لغاية 2026/5/21



المؤشر المرجح بالقيمة السوقية من 5/10 لغاية 2026/5/21



حجم التداول (دينار)

التغير (%)	التغير	2026	2025	
9.75%	1,798,822	20,239,035	18,440,213	يومي
55.59%	83,842,438	234,664,720	150,822,282	تراكمي (5/21-5/3)
87.62%	574,318,708	1,229,811,068	655,492,360	تراكمي (5/21-1/4)

عدد الأسهم المتداولة

التغير (%)	التغير	2026	2025	
-44.87%	-4,711,985	5,788,448	10,500,433	يومي
23.18%	18,083,208	96,087,795	78,004,587	تراكمي (5/21-5/3)
25.97%	89,254,358	432,892,083	343,637,725	تراكمي (5/21-1/4)

عدد العقود المنفذة

التغير (%)	التغير	2026	2025	
74.75%	2,256	5,274	3,018	يومي
47.76%	22,775	70,462	47,687	تراكمي (5/21-5/3)
60.78%	131,520	347,924	216,404	تراكمي (5/21-1/4)

بعض النسب المالية للبورصة (2026/5/21)

القطاع	القيمة السوقية إلى P/E العائد	القيمة السوقية إلى القيمة الدفترية	الأرباح الموزعة إلى القيمة السوقية (%)	معدل الدوران (%)
القطاع المالي	9.655	0.989	4.939	0.050
قطاع الخدمات	13.414	1.526	4.676	0.160
قطاع الصناعة	16.570	2.952	4.703	0.198
جميع القطاعات	12.146	1.538	4.924	0.092

المؤشر العام المرجح بالقيمة السوقية للأسهم الحرة (ASEGI=1000)

التغير	الخميس		الأربعاء		
	اليوم السابق	21/05/2026	20/05/2026		
بداية العام	10.58%	0.38%	3993.6	3978.3	المؤشر العام ASEGI
	1.13%	0.20%	3818.4	3810.6	القطاع المالي
	25.34%	-0.33%	2722.7	2731.8	قطاع الخدمات
	19.75%	2.11%	10625.5	10406.0	قطاع الصناعة

المؤشر المرجح بالقيمة السوقية للأسهم الحرة ASE20 (2014=1000)

التغير	اليوم السابق	21/05/2026	20/05/2026
10.09%	0.37%	2178.3	2170.3

مؤشر العائد الكلي ASETR (1074=2021)

التغير	اليوم السابق	21/05/2026	20/05/2026
15.82%	0.37%	3013.8	3002.7

المؤشر المرجح بالقيمة السوقية (1000=1991)

التغير	الخميس		الأربعاء		
	اليوم السابق	21/05/2026	20/05/2026		
بداية العام	13.12%	1.30%	7981.6	7878.9	المؤشر العام
	3.76%	0.39%	9798.9	9760.6	قطاع البنوك
	9.03%	0.08%	1944.2	1942.6	قطاع التأمين
	6.53%	-0.40%	1158.7	1163.4	قطاع الخدمات
	23.66%	2.41%	14100.8	13768.6	قطاع الصناعة

مؤشرات الأسواق المرجحة بالقيمة السوقية للأسهم الحرة (1000=2012)

التغير	الخميس		الأربعاء		
	اليوم السابق	21/05/2026	20/05/2026		
بداية العام	10.63%	0.37%	2256.7	2248.4	السوق الأول
	2.28%	0.06%	1045.7	1045.1	السوق الثاني

القيمة السوقية (دينار)

التغير	اليوم السابق	21/05/2026	20/05/2026
11.75%	0.49%	29,605,173,533	29,459,849,021