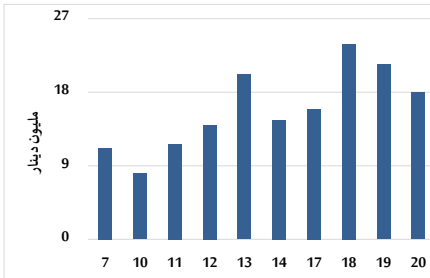


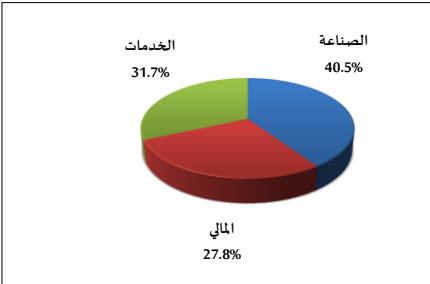
خلاصة البيانات الإحصائية لبورصة عمان

الأربعاء 2026/5/20

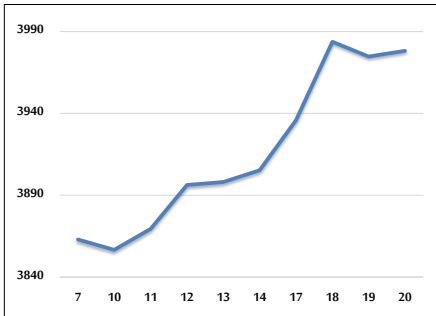
حجم التداول اليومي من 5/7 لغاية 2026/5/20



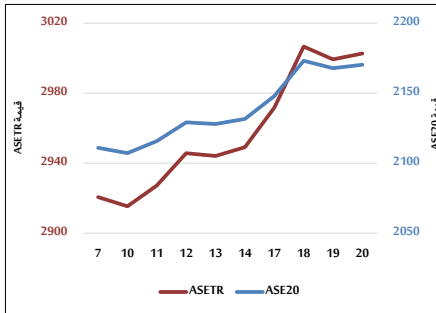
التوزيع القطاعي لحجم التداول ليوم الأربعاء 2026/5/20



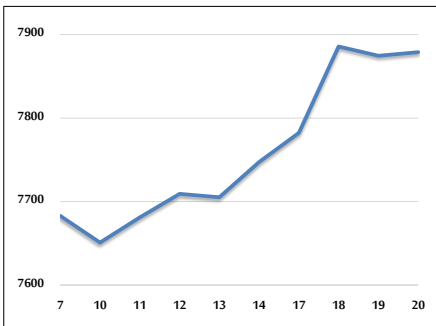
المؤشر العام المرجح بالقيمة السوقية للأسهم الحرة من 5/7 لغاية 2026/5/20



مؤشر ASE20 ومؤشر ASETR من 5/7 لغاية 2026/5/20



المؤشر المرجح بالقيمة السوقية من 5/7 لغاية 2026/5/20



حجم التداول (دينار)

التغير (%)	التغير	2026	2025	
155.28%	10,927,177	17,964,343	7,037,166	يومي
61.97%	82,043,616	214,425,685	132,382,069	تراكمي (5/20-5/3)
89.87%	572,519,886	1,209,572,033	637,052,147	تراكمي (5/20-1/4)

عدد الأسهم المتداولة

التغير (%)	التغير	2026	2025	
18.72%	799,749	5,072,219	4,272,470	يومي
33.77%	22,795,193	90,299,347	67,504,154	تراكمي (5/20-5/3)
28.21%	93,966,343	427,103,635	333,137,292	تراكمي (5/20-1/4)

عدد العقود المنفذة

التغير (%)	التغير	2026	2025	
36.85%	1,230	4,568	3,338	يومي
45.94%	20,519	65,188	44,669	تراكمي (5/20-5/3)
60.58%	129,264	342,650	213,386	تراكمي (5/20-1/4)

بعض النسب المالية للبورصة (2026/5/20)

القطاع	القيمة السوقية إلى P/E العائد	القيمة الدفترية	القيمة السوقية إلى الأرباح الموزعة إلى القيمة السوقية (%)	معدل الدوران (%)
القطاع المالي	9.619	0.985	4.958	0.047
قطاع الخدمات	13.464	1.531	4.659	0.074
قطاع الصناعة	16.155	2.878	4.824	0.245
جميع القطاعات	11.990	1.518	4.988	0.079

المؤشر العام المرجح بالقيمة السوقية للأسهم الحرة (ASEGI=1999)

التغير	الزرياء		المؤشر العام ASEGI
	20/05/2026	19/05/2026	
10.15%	0.09%	3978.3	3974.7
0.93%	-0.13%	3810.6	3815.5
25.75%	0.07%	2731.8	2729.8
17.28%	0.85%	10406.0	10318.1

المؤشر المرجح بالقيمة السوقية للأسهم الحرة (ASE20=2014)

التغير	الزرياء	الثلاثاء
9.68%	0.11%	2170.3
		2167.8

مؤشر العائد الكلي ASETR (1074=2021)

التغير	الزرياء	الثلاثاء
15.39%	0.11%	3002.7
		2999.3

المؤشر المرجح بالقيمة السوقية (1000=1991)

التغير	الزرياء		المؤشر العام
	20/05/2026	19/05/2026	
11.66%	0.05%	7878.9	7874.6
3.36%	-0.72%	9760.6	9831.7
8.93%	0.00%	1942.6	1942.6
6.95%	0.58%	1163.4	1156.7
20.74%	0.62%	13768.6	13684.4

مؤشرات الأسواق المرجحة بالقيمة السوقية للأسهم الحرة (1000=2012)

التغير	الزرياء		السوق الأول
	20/05/2026	19/05/2026	
10.23%	0.12%	2248.4	2245.8
2.22%	0.07%	1045.1	1044.4

القيمة السوقية (دينار)

التغير	التغير	2026	2025
11.20%	0.06%	29,459,849,021	29,443,564,490