

✓ ISO 9001:2015

بورصة عمان
Amman Stock Exchange

النشرة الإخبارية الشهرية MONTHLY NEWSLETTER

318

ISSUE العدد

2026

APRIL نيسان

Companies listed on the ASE Achieve the Second Highest Historical Profits with a Rise of 12.9%

The Amman Stock Exchange (ASE) Revealed that 96% out of 159 listed companies have provided the ASE with their audited annual financial statements for the period ended 31/12/2025 within the specified period, through the e-disclosure system XBRL. This high percentage reflects the compliance of listed companies with the laws and regulations, and the compliance of such companies with the principles of transparency and disclosure.

The profits after tax attributable to the company's shareholders for the year 2025 for the public

shareholding companies listed on the ASE that provided their financial statements reached JD2348.3 million, compared to JD2080.5 million for the year 2024, an increase of 12.9%. This makes it the second highest historical net profit achieved by the companies listed on the ASE. The profits before tax amounted to JD3268.9 million for the year 2025, compared to JD2981.7 million for the year 2024, which represents an increase of 9.6%.

In terms of sectors, profits after tax attributable to the company's shareholders for the financial sector of companies that provided the ASE with their financial statements increased by 10.1%, the services sector increased by 11.4%, and the industrial sector increased by 18.4%.

الشركات المدرجة في بورصة عمان تحقق ثاني أعلى أرباح تاريخية بنسبة ارتفاع 12.9%



أظهرت البيانات الصادرة عن بورصة عمان أن 96% من الشركات المدرجة في بورصة عمان، والبالغ عددها 159 شركة، قد التزمت بتزويد البورصة ببياناتها المالية السنوية المدققة عن الفترة المنتهية في 31/12/2025 ضمن المهلة المحددة، وذلك عبر نظام الإفصاح الإلكتروني (XBRL). وتعكس هذه النسبة المرتفعة مستوى عالياً من التزام الشركات بالتشريعات والتعليمات النافذة، كما تؤكد حرصها على تطبيق معايير الإفصاح والشفافية بشكل عام.

وبلغت الأرباح بعد الضريبة العائدة لمساهمي الشركة لعام 2025 للشركات المساهمة العامة المدرجة في بورصة عمان والتي زودت البورصة ببياناتها المالية

السنوية 2348.3 مليون دينار مقارنة مع 2080.5 مليون دينار لعام 2024 أي بارتفاع نسبته 12.9%، وهي بذلك تكون ثاني أعلى صافي أرباح تاريخية تحققها الشركات المدرجة في البورصة، علماً بأن الأرباح قبل الضريبة لهذه الشركات بلغت 3268.9 مليون دينار لعام 2025 مقارنة مع 2981.7 مليون دينار لعام 2024، أي بارتفاع نسبته 9.6%.

ومن الناحية القطاعية، فقد ارتفعت الأرباح بعد الضريبة العائدة لمساهمي الشركة للقطاع المالي للشركات التي سلمت بياناتها بنسبة 10.1%، كما ارتفعت أرباح قطاع الخدمات بنسبة بلغت 11.4%، وارتفعت أرباح قطاع الصناعة بنسبة 18.4%.



Ring the Bell for Gender Equality initiative Under the theme Ringing for Rights, Justice and Action

The Amman Stock Exchange (ASE), in collaboration with UN Women, UN Global Compact Jordan (UNGCCJ), and the Sustainable Stock Exchanges Initiative (SSE), proudly announces the 12th annual Ring the Bell (RTB) for Gender Equality event. This global initiative, taking place in more than 110 exchanges and CCPs worldwide, highlights the critical role of the private sector in advancing gender equality, empowering women in the workforce, and promoting inclusive and sustainable business practices.



Ring the Bell for Gender Equality initiative, led by the World Federation of Exchanges (WFE), has been raising awareness for gender equality across global stock exchanges for over a decade. The Amman Stock Exchange (ASE) has actively participated in this global campaign for the past eleven years, demonstrating Jordan's commitment to promoting gender equality within its financial markets. Since first joining the initiative, ASE has consistently observed this annual event.

In alignment with International Women's Day (IWD) 2026, The Ring the Bell (RTB) theme for International Women's Day (IWD) 2026 is "Ring the Bell for All Women and Girls: Rights. Justice. Action." This year, IWD 2026 calls for accelerated action to remove structural barriers to gender equality: discriminatory laws, weak legal protections and harmful practices and social norms that limit women's economic participation in the market. The theme highlights the urgent need for transformative commitments from the private sector to safeguard rights, champion justice, and accelerate meaningful, measurable action toward gender equality.

مبادرة قرع الجرس للمساواة بين الجنسين تحت شعار "لجميع النساء والفتيات: الحقوق. العدالة. العمل"

شاركت بورصة عمّان بالتعاون مع هيئة الأمم المتحدة للمرأة والشبكة الأردنية للميثاق العالمي للأمم المتحدة (UNGCCJ) ومبادرة البورصات المستدامة (SSE)، في الفعالية السنوية الثانية عشرة لمبادرة قرع الجرس للمساواة بين الجنسين (RTB)، تُقام هذه المبادرة العالمية في أكثر من 110 بورصات ومؤسسات مقاصد مركزية حول العالم، وتهدف إلى إبراز الدور الحيوي للقطاع الخاص في تعزيز المساواة بين الجنسين، وتمكين المرأة في سوق العمل، وتعزيز ممارسات الأعمال الشاملة والمستدامة.

تعد مبادرة "قرع الجرس للمساواة بين الجنسين"، التي يقودها الاتحاد العالمي للبورصات (WFE)، من

المبادرات العالمية الرائدة التي تعمل منذ أكثر من عقد على رفع مستوى الوعي بالمساواة بين الجنسين في البورصات العالمية. وقد شاركت بورصة عمان بشكل نشط في هذه المبادرة على مدى السنوات الإحدى عشرة الماضية، مما يبرز التزام الأردن بتعزيز المساواة بين الجنسين داخل أسواقه المالية. ومنذ انضمامها للمبادرة لأول مرة، واطبقت بورصة عمان على إقامة هذا الحدث السنوي.

وتماشياً مع اليوم العالمي للمرأة لعام 2026، جاء شعار مبادرة "قرع الجرس من أجل المساواة بين الجنسين" لهذا العام تحت عنوان: "قرع الجرس من أجل جميع النساء والفتيات: الحقوق. العدالة. العمل.". ويؤكد هذا الشعار إلى ضرورة تسريع الجهود لإزالة العوائق الهيكلية أمام المساواة بين الجنسين: كالقوانين التمييزية، وضعف الحماية القانونية، والممارسات والأعراف الاجتماعية الضارة التي تحد من المشاركة الاقتصادية للمرأة في السوق. ويسلط الشعار الضوء على الحاجة الملحة لالتزامات تحويلية من القطاع الخاص لحماية الحقوق، والدعوة إلى العدالة، وتسريع الإجراءات الهادفة والقابلة للقياس نحو المساواة بين الجنسين.

ASE in Collaboration with Sustainable Exchange Initiative SSE Participates in a Training Program about Gender Equality in Capital Markets

The Amman Stock Exchange (ASE), in collaboration with the Sustainable Stock Exchanges Initiative (SSE) and UN Women, participated in an online training program about Gender Equality in Capital Markets, which was held on 9-11/03/2026 in the presence of representatives from listed companies at ASE.

The importance of this training program on gender equality lies in its being one of the 17 UN Sustainable Development Goals (Goal No. 5), and it is one of the goals that capital markets are interested in, and since it is

disclosed in the sustainability reports issued annually by the ASE20 companies.

This training aims to build basic understanding of the meaning of gender equality, and identifying global principles, local requirements and peer practices that can guide participants as they set out on their journey to enhance gender equality, in addition to build awareness of sustainable finance through understanding the financial impacts of gender inequality, improving corporate reporting, and identifying the market opportunities provided by these improvements.



بورصة عمان بالتعاون مع مبادرة البورصات المستدامة SSE تشارك في البرنامج التدريبي حول المساواة بين الجنسين في أسواق رأس المال

شاركت بورصة عمان بالتعاون مع مبادرة البورصات المستدامة SSE وبرنامج الأمم المتحدة UN Women في برنامج تدريبي حول المساواة بين الجنسين في أسواق رأس المال، والذي عُقد على مدار يومي 9 و11/03/2026 عبر تقنية الاتصال المرئي، بحضور ممثلين عن الشركات المدرجة في البورصة.

وتكمن أهمية هذا البرنامج التدريبي حول المساواة بين الجنسين باعتبارها أحد أهداف الأمم المتحدة السبعة عشر UNSDGs للتنمية المستدامة (الهدف رقم 5)، وهو من الأهداف التي تهتم بها أسواق رأس المال، وكونه يتم الإفصاح عنه في تقارير الاستدامة التي تصدر سنوياً عن الشركات المدرجة في مؤشر الشركات

العشرين الكبرى في بورصة عمان.

ويهدف هذا التدريب إلى بناء فهم أساسي لمعنى المساواة بين الجنسين، وتحديد المبادئ العالمية والمتطلبات المحلية التي يمكن أن توجه المشاركين أثناء انطلاقهم في رحلتهم لتعزيز المساواة بين الجنسين، بالإضافة إلى بناء الوعي بالتمويل المستدام من خلال فهم الآثار المالية لعدم المساواة بين الجنسين، وتحسين تقارير الشركات، وتحديد الفرص المتاحة في السوق التي توفرها هذه التحسينات.

Signing of a MOU between the ASE and Al Hussein Technical University



The Amman Stock Exchange (ASE) signed a memorandum of understanding (MOU) with Al Hussein Technical University, aiming to develop collaborative activities across various fields of mutual interest between the two parties. The agreement was signed on behalf of the ASE by its CEO, Mazen Wathaifi, and on behalf of the University by its President, Professor Dr. Ismael Al-Hinti, in the presence of several ASE officials and university faculty members.

The memorandum includes several areas of cooperation between the two parties: holding joint meetings to discuss topics of mutual interest; exchanging information, opinions, ideas, and proposals on shared issues; raising the level of financial literacy in capital market investment among employees and students; and organizing introductory lectures about the exchange, its members, and the services it provides particularly electronic trading. The memorandum also stipulates participation in national and strategic initiatives aligned with the goals of both parties, contributing to economic and social impact. Additionally, it includes organizing financial challenges, financial analysis competitions, programming contests, and technical challenges focused on practical solutions to real-world problems, as well as capacity building and technical training. Moreover, it provides for the implementation of training programs, workshops, and professional courses for students, graduates, and its staff in areas related to the ASE's work, including the development of upskilling and reskilling programs to meet labor market needs.

توقيع مذكرة تفاهم بين بورصة عمان وجامعة الحسين التقنية



وقعت بورصة عمان مذكرة تفاهم وتعاون مع جامعة الحسين التقنية تهدف إلى تطوير الأنشطة التعاونية في مختلف المجالات ذات الاهتمام المشترك بين الطرفين، وقد وقّع الاتفاقية عن البورصة المدير التنفيذي مازن الوثايفي وعن الجامعة رئيسها الأستاذ الدكتور اسماعيل الحنطي، وذلك بحضور عدد من مسؤولي البورصة وأعضاء الهيئة التدريسية في الجامعة .

وتتضمنت المذكرة عدة مجالات للتعاون بين الطرفين، من أبرزها: عقد الاجتماعات المشتركة لمناقشة المواضيع ذات الاهتمام المشترك، وتبادل المعلومات والآراء والأفكار والمقترحات بخصوص القضايا المشتركة، ورفع مستوى المعرفة والثقافة المالية في مجال الاستثمار في أسواق رأس المال للعاملين والطلبة، وعقد محاضرات تعريفية حول بورصة عمان وأعضائها والخدمات التي تقدمها، وعلى وجه الخصوص التداول الإلكتروني. كما نصّت المذكرة على المشاركة في المبادرات الوطنية والاستراتيجية التي تتماشى مع الأهداف الوطنية لكل من الطرفين بما يسهم في تحقيق أثر اقتصادي واجتماعي. وتنظيم التحديات المالية إضافة إلى مسابقات التحليل المالي ومسابقات برمجية وتحديات تقنية تركز على حلول عملية لمشاكل واقعية وبناء القدرات والتدريب الفني، وتنفيذ برامج تدريبية وورش عمل ودورات مهنية لطلبة وخريجي الجامعة و/أو موظفيها في مجال عمل البورصة، بما يشمل إعداد برامج رفع المهارات وإعادة التأهيل لتلبية احتياجات العمل.



The ASE Indices Quarterly Review

The Amman Stock Exchange (ASE) has conducted the periodic quarterly review of the ASE indices constituents in purpose of ensuring that these indices reflect the market performance and the trading activity of the listed companies. By this rebalancing, the activity of listed companies in regard to trading during the last quarter has been reviewed. After that, the ASE has conducted its screening process for all listed companies based on the criteria used by the ASE represented by full market capitalization of the companies and the number of trading days during the last quarter.

As a result of this review, 7 companies have been excluded from the general index sample ASEGI, and another 3 companies have been added. The companies that have been excluded from the index sample were: Arabia Insurance Company – Jordan, Mediterranean Tourism Investment, Arab Phoenix Holdings, Comprehensive Multiple Transportations Co, Ibn Alhaytham Hospital Company, Jordan Dairy, and Universal Modern Industries.

The companies that have been added to the index sample were: Salam International Transport & Trading, Nutri Dar, and Jordan Vegetable Oil Industries.

As part of the process, the ASE calculated the free float for all listed companies on the ASE based on the data received from the Securities Depository Center. Note that the ASE is setting a 10% cap for the company's weight in the index to prevent the index from being dominated by individual companies, adjustments were made to the company's weights listed in the ASEGI, ASE20, and ASETR indices.

Regarding the general index ASEGI, the full market capitalization of the index constituents represents 95.0% of the total market capitalization of the companies listed on the ASE. The free float market capitalization of the index constitutes represents 96.8% of the total free float market capitalization of the listed companies on the ASE.

As for the ASE20 index and ASETR index sample the full market capitalization of the index constituents represents 89.0% of the total market capitalization of the companies listed on the ASE, while the free float market capitalization of these companies represents 90.5% of the total free float market capitalization of the ASE listed companies.

In light of the above, the index constituents will be modified on the 1st of April 2026. Interested parties can access the constituents of the index with the new weights through the following link:

المراجعة الربعية الدورية لمؤشرات بورصة عمان

قامت بورصة عمان بإجراء المراجعة الربعية الدورية لكافة الشركات المدرجة في السوق وذلك لاختيار عينة مؤشرات أسعار الأسهم لبورصة عمان وذلك بهدف ضمان أن تعكس هذه المؤشرات حركة وأداء ونشاط السوق بشكل دقيق. وبموجب هذه المراجعة تمت متابعة نشاط الشركات خلال آخر ربع واختيار شركات عينة المؤشرات من خلال تطبيق المعايير المعتمدة في بورصة عمان لاختيار الشركات وهي القيمة السوقية للشركة وعدد أيام تداولها خلال آخر ربع.

ونتيجة لتطبيق هذه المعايير فقد تم سحب 7 شركات من عينة المؤشر العام وإضافة 3 شركات. وبالنسبة للشركات التي تم سحبها من العينة فهي: التأمين العربية – الأردن، والبحر المتوسط للاستثمارات السياحية، وفينيكس العربية القابضة، والمتكاملة للنقل المتعدد، ومستشفى ابن الهيثم، والآلبان الأردنية، والعالمية الحديثة للزيوت النباتية.

أما بالنسبة للشركات التي تمت إضافتها للعينة فهي: السلام الدولية للنقل والتجارة، ودار الغذاء، ومصانع الزيوت النباتية الأردنية.

كما وتشمل هذه المراجعة احتساب نسبة الأسهم الحرة لكافة الشركات المدرجة في البورصة بالاعتماد على البيانات الصادرة عن مركز إيداع الأوراق المالية، علماً بأن البورصة تقوم بوضع سقف 10% لوزن الشركة في المؤشر، وذلك بهدف الحد من تأثيرها على تحركات المؤشر، حيث تم التعديل على أوزان الشركات في كل من مؤشر ASEGI، ومؤشر ASE20، ومؤشر ASETR.

وفيما يتعلق بالقيمة السوقية لشركات عينة المؤشر العام ASEGI فقد شكلت ما نسبته 95.0% من إجمالي القيمة السوقية للشركات المدرجة في البورصة، فيما تشكل نسبة القيمة السوقية للأسهم الحرة لهذه الشركات 96.8% من إجمالي القيمة السوقية للأسهم الحرة للشركات المدرجة في البورصة.

أما فيما يخص عينة المؤشر ASE20 والمؤشر ASETR فقد شكلت القيمة السوقية لشركات العينة ما نسبته 89.0% من إجمالي القيمة السوقية للشركات المدرجة في البورصة، فيما شكلت نسبة القيمة السوقية للأسهم الحرة لهذه الشركات 90.5% من إجمالي القيمة السوقية للأسهم الحرة للشركات المدرجة في البورصة.

وعليه، سيتم التعديل على عينة مؤشرات بورصة عمان اعتباراً من الأول نيسان 2026، حيث يمكن للمهتمين الاطلاع على مكونات العينة وأوزانها الجديدة من خلال الرابط التالي:



The CEO Decisions:

- Suspension of trading of shares of the Arab Jordanian Insurance Group (ARGR) Company as of 01/03/2026, due to the company's failure to rectify its status within the granted period, as the shareholders' equity to paid-up capital ratio remains below 50%.
- Delisting of the Arab Jordanian Insurance Group (ARGR) Company shares from the ASE and allowing the trading of its 10,500,000 shares in the Over-the-Counter (OTC) market, as of 02/03/2026, with a floated price.
- Listing the 5th issue of Treasury Bonds for the year 2026, the maturity date is 02/02/2033 with a total value of 200 JD/million and JD1000 par value and an interest rate 5.884%, as of 03/03/2026.
- Listing the 6th issue of Treasury Bonds for the year 2026, the maturity date is 05/02/2036 with a total value of 200 JD/million and JD1000 par value and an interest rate 5.999%, as of 03/03/2026.
- Suspension of trading of shares of the Mediterranean & Gulf Insurance Company - Jordan P.L.C (MDGF) as of 03/03/2026, due to the company's failure to rectify its status within the granted period, as the shareholders' equity to paid-up capital ratio remains below 50%.
- Delisting of the Arab Jordanian Insurance Group (ARGR) Company shares from the ASE and allowing the trading of its 10,500,000 shares in the Over-the-Counter (OTC) market, as of 04/03/2026, with a floated price
- Suspension of trading of the Siniora Food Industries Bonds D01 (D009) due to the approaching the maturity date of interest payment on the mentioned bonds, which is due on 10/03/2026, as of 05/03/2026; trading in the corporate bonds shall be resumed as of 10/03/2026.
- Listing the 7th issue of Treasury Bonds for the year 2026, the maturity date is 12/02/2029 with a total value of 200 JD/million and JD1000 par value and an interest rate 5.525%, as of 10/03/2026.

قرارات المدير التنفيذي:

- إيقاف التداول بأسهم شركة المجموعة العربية الأردنية للتأمين (ARGR) وذلك اعتباراً من 2026/03/01 ، نظراً لعدم قيام الشركة بتصويب أوضاعها خلال المهلة الممنوحة لها حيث لا تزال نسبة حقوق المساهمين إلى رأس المال المدفوع تقل عن 50%.
- إلغاء إدراج أسهم شركة المجموعة العربية الأردنية للتأمين (ARGR) من البورصة والسماح بتداول أسهمها والبالغة 10,500,000 في سوق الأوراق المالية غير المدرجة (OTC) ، وذلك اعتباراً من 2026/03/02. على أن يكون سعر سهم الشركة معوماً.
- إدراج الإصدار الخامس من سندات الخزينة لعام 2026 تاريخ الاستحقاق 2033/02/02، والبالغة قيمته 200 مليون دينار وبقيمة اسمية مقدارها 1000 دينار وبفائدة 5.884%، وذلك اعتباراً من 2026/03/03.
- إدراج الإصدار السادس من سندات الخزينة لعام 2026 تاريخ الاستحقاق 2036/02/05، والبالغة قيمته 200 مليون دينار وبقيمة اسمية مقدارها 1000 دينار وبفائدة 5.999%، وذلك اعتباراً من 2026/03/03.
- إيقاف التداول بأسهم شركة المتوسط والخليج للتأمين - الأردن (MDGF) وذلك اعتباراً من 2026/03/03، نظراً لعدم قيام الشركة بتصويب أوضاعها خلال المهلة الممنوحة لها حيث لا تزال نسبة حقوق المساهمين إلى رأس المال المدفوع تقل عن 50%.
- إلغاء إدراج أسهم شركة المجموعة العربية الأردنية للتأمين (ARGR) من البورصة والسماح بتداول أسهمها والبالغة 10,500,000 في سوق الأوراق المالية غير المدرجة (OTC)، وذلك اعتباراً من 2026/03/04. على أن يكون سعر سهم الشركة معوماً.
- إيقاف التداول بأسناد قرض سنيورة بالدولار (1) (D009) بسبب اقتراب موعد استحقاق دفعة الفائدة على الأسناد المشار إليها والتي تستحق بتاريخ 2026/03/10 وذلك اعتباراً من 2026/03/05، على أن يعاد التداول بالأسناد اعتباراً من 2026/03/10.
- إدراج الإصدار السابع من سندات الخزينة لعام 2026 تاريخ الاستحقاق 2029/02/12، والبالغ قيمته 200 مليون دينار وبقيمة اسمية مقدارها 1000 دينار وبفائدة 5.525%، وذلك اعتباراً من 2026/03/10.



- Changes the company's full and short name (Arabic & English) from "Al-Amal Financial Investments" to Al Amal Holding" and changing its short name from "Al-Amal INV." To AMAL, as of 11/03/2026.
- Listing of JD/Shares 10 million Right Issues of Jordan Commercial Bank (JCBK) Company capital increase shares, with an issuance price of JD1.9, through public offering to the company's shareholders "private placement". as of 15/03/2026. Noting that the reference price of the company's share will be JD 1.27, and the reference price of the right issue will be JD 0.27.
- Suspension of trading of the Jordan Kuwait Bank Bonds 01 (JK01) due to the approaching the maturity date of interest payment on the mentioned bonds, which is due on 23/03/2026, as of 17/03/2026; trading in the corporate bonds shall be resumed as of 24/03/2026.

- تغيير الاسم الكامل والمختصر باللغتين العربية والإنجليزية لشركة "الأمل للاستثمارات المالية" إلى "الأمل القابضة" وتغيير الاسم المختصر من "الأمل للاستثمارات" إلى "أمل"، وذلك اعتباراً من 2026/03/11.
- إدراج 10 مليون حق اكتتاب بأسهم الزيادة لشركة البنك التجاري الأردني (JCBK) بسعر إصدار 1 دينار للسهم وذلك عن طريق طرح هذه الأسهم للاكتتاب من خلال العرض العام لمساهمي الشركة، اعتباراً من 2026/03/15. علماً بأن السعر المرجعي لسهم الشركة سيكون 1.27 دينار، والسعر المرجعي لحق الاكتتاب سيكون 0.27 دينار.
- إيقاف التداول بـ "أسناد قرض البنك الأردني الكويتي 1 (JK01) بسبب اقتراب موعد استحقاق دفعة الفائدة على الأسناد المشار إليها والتي تستحق بتاريخ 2026/03/23 وذلك اعتباراً من 2026/03/17، على أن يعاد التداول بالأسناد اعتباراً من 2026/03/24.

أداء بورصة عمان ASE Performance

أداء المؤشرات، آذار 2026* Indices Performance, March 2026*

%2.15

2658.1

(نقطة نقطة)
Point

مؤشر العائد الكلي
ASETR

%0.80

1994.5

(نقطة نقطة)
Point

المؤشر الشركات الكبرى
ASE20

%0.82

3641.3

(نقطة نقطة)
Point

المؤشر العام
ASEGI

المؤشر العام حسب التصنيف القطاعي* Index by Sector*

%12.79



القطاع الصناعة
The Industry Sector

%6.13



قطاع الخدمات
The Service Sector

%5.08



القطاع المالي
The Financial Sector

حجم التداول (مليون دينار أردني) Value Traded (Million JD)

%77.90

365.2

حتى نهاية آذار 2025
Until March 2025

649.8

حتى نهاية آذار 2026
Until March 2026



عدد الأسهم المتداولة (مليون سهم) No. of Traded Shares (Million Shares)

%19.95

195.9

حتى نهاية آذار 2025
Until March 2025

235.0

حتى نهاية آذار 2026
Until March 2026



عدد العقود (ألف عقد) No. of Transactions (Thaousand Transcations)

%53.18

125.2

حتى نهاية آذار 2025
Until March 2025

191.7

حتى نهاية آذار 2026
Until March 2026

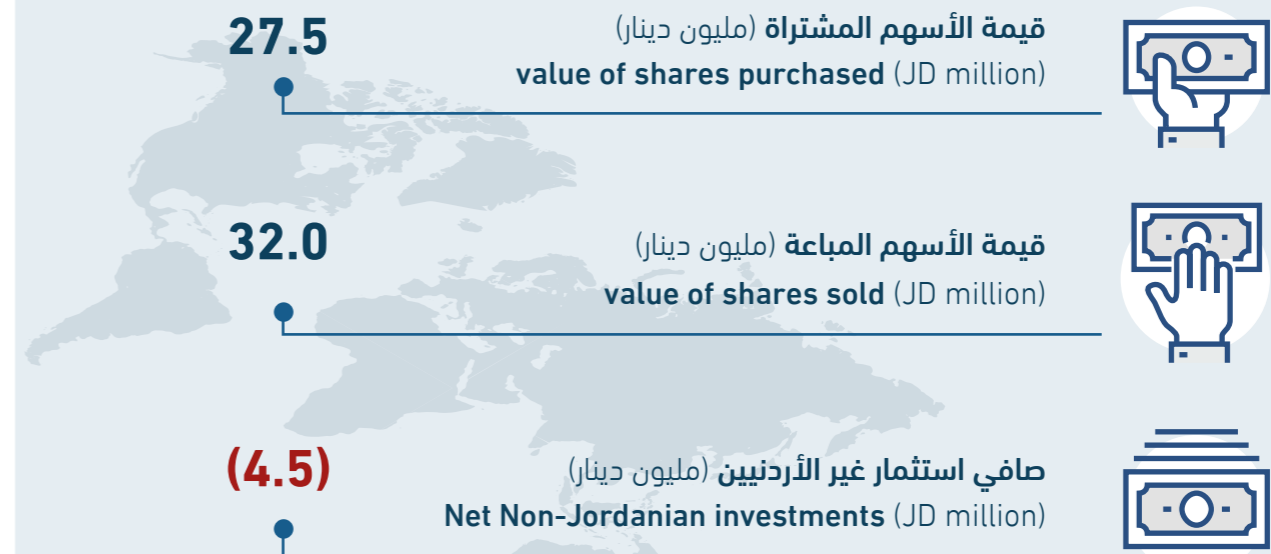


أداء بورصة عمان ASE Performance

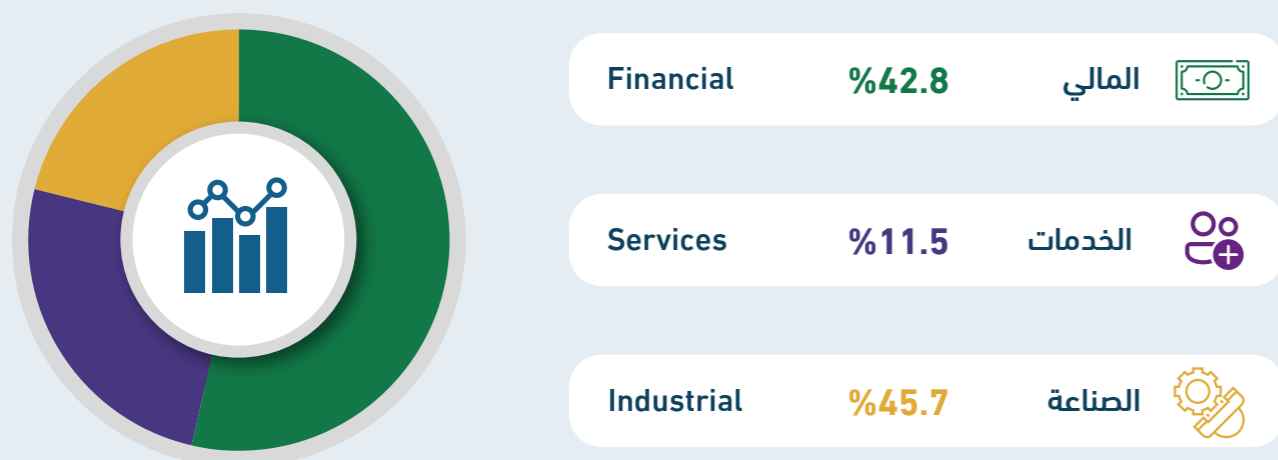
القيمة السوقية للأسهم المدرجة The Market Capitalization of Listed Companies



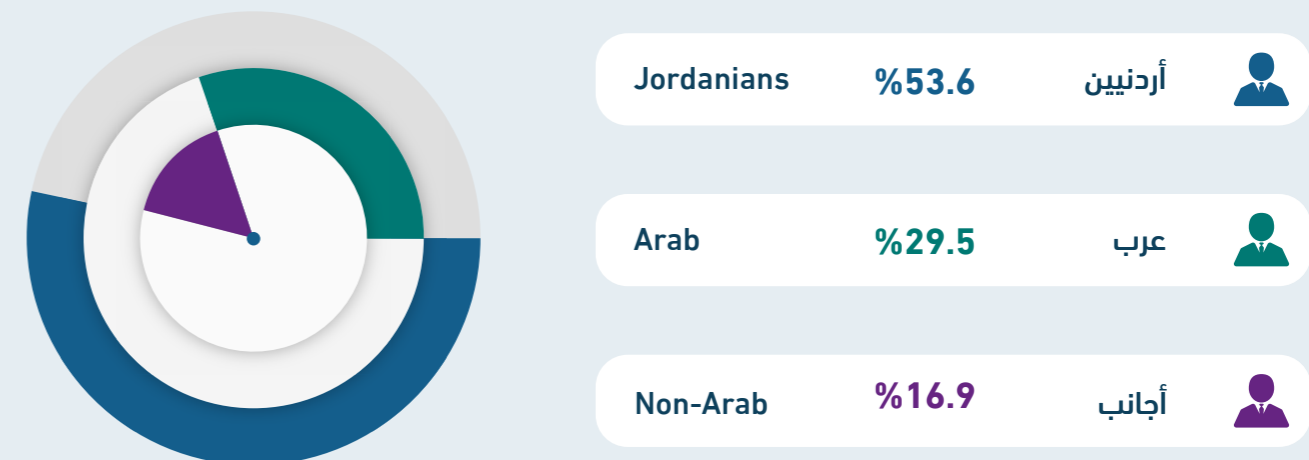
نشاط الإستثمار الأجنبي (مليون دينار)، آذار 2026 Foreign Investment Activity (JD million), March 2026



القيمة السوقية للبورصة موزعة قطاعياً، آذار 2026 Market Capitalization of the ASE by Sector, March 2026



القيمة السوقية للبورصة موزعة حسب الجنسية، آذار 2026 Market Capitalization of the ASE distributed by Nationality, March 2026



أداء بورصة عمان ASE Performance

أهم المؤشرات القطاعية للبورصة، آذار 2026 The ASE Main Sectoral Indicators, March 2026

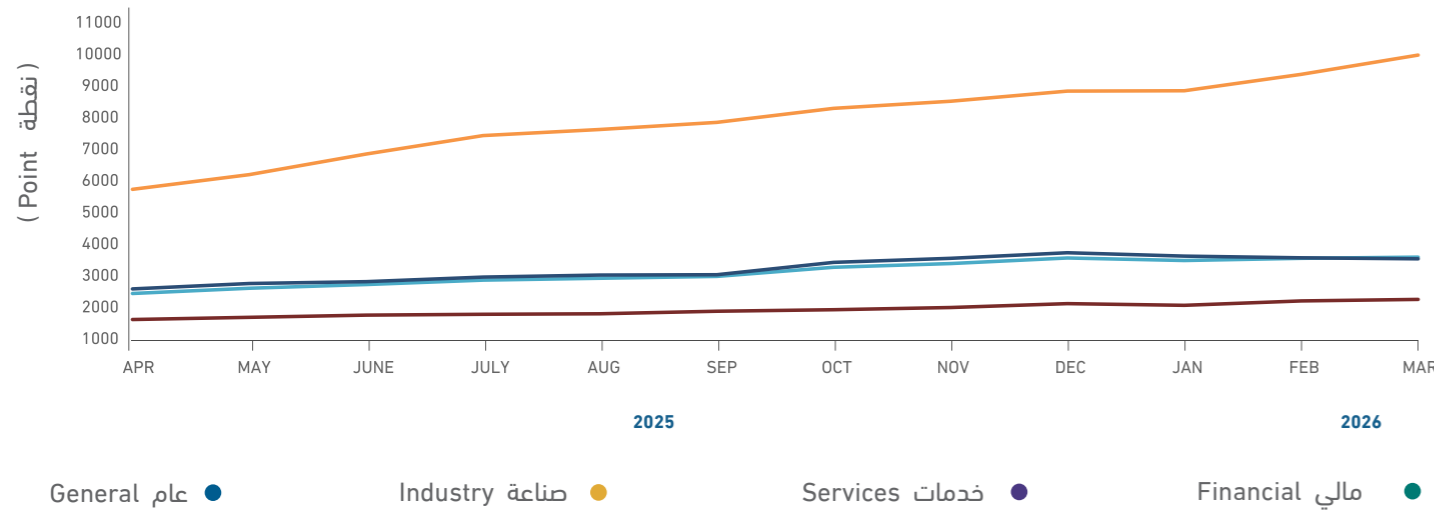
Sector	العام General	الصناعة Industrial	الخدمات Services	المالي Financial	القطاع
Market Capitalization (JD million)	27,793.4	12,697.9	3,209.2	11,886.3	القيمة السوقية (مليون دينار)
Value Traded (JD million)	253.2	101.0	72.6	79.6	حجم التداول (مليون دينار)
Sectoral indices & General Index ASEGI (point)	3,641.3	10,007.8	2,305.6	3,583.9	المؤشرات القطاعية والمؤشر العام ASEGI (نقطة)
P/E Ratio (times)	11.63	16.11	13.95	8.97	نسبة القيمة السوقية الى العائد (مرة)
P/BV (times)	1.44	2.86	1.41	0.91	نسبة القيمة السوقية الى القيمة الدفترية (مرة)
Dividend Yield Ratio (%)	4.93	4.92	4.86	4.68	نسبة الارباح الموزعة الى القيمة السوقية (%)
Non-Jordanian Ownership of Market Cap.(%)	46.4	50.9	22.4	48.1	نسبة مساهمة غير الأردنيين في القيمة السوقية (%)

مؤشرات أداء بورصة عمان The ASE Performance Indicators

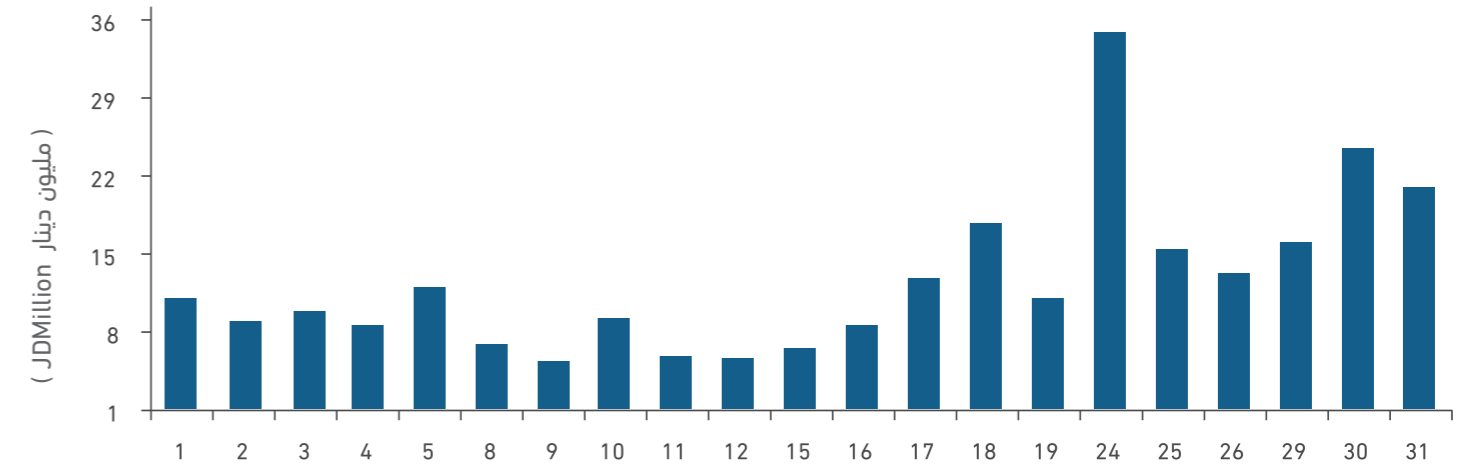
	التغير (%) Change (%)	شباط February	آذار March	
Trading Value (JD million)	17.7	215.2	253.2	حجم التداول (مليون دينار)
Avg. Daily Trading Value (million)	12.0	10.8	12.1	المعدل اليومي لحجم التداول (مليون)
No. of Traded Shares (million)	24.4	84.1	63.6	عدد الأسهم (مليون)
No. of Transaction (thousand)	21.0	69.9	55.2	عدد العقود (بالألف)
Market Capitalization (billion)	2.8	27.043	27.793	القيمة السوقية (مليار)

أداء بورصة عمان ASE Performance

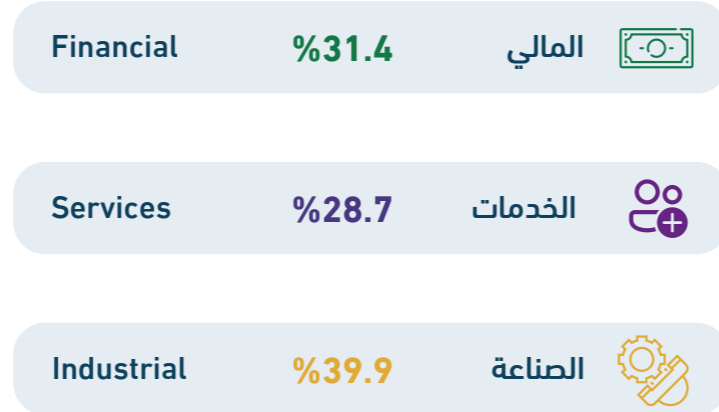
الرقم القياسي القطاعي لأسعار الأسهم المرجح بالقيمة السوقية للأسهم الحرة شهرياً Monthly Free Float Weighted Price Index By Sector



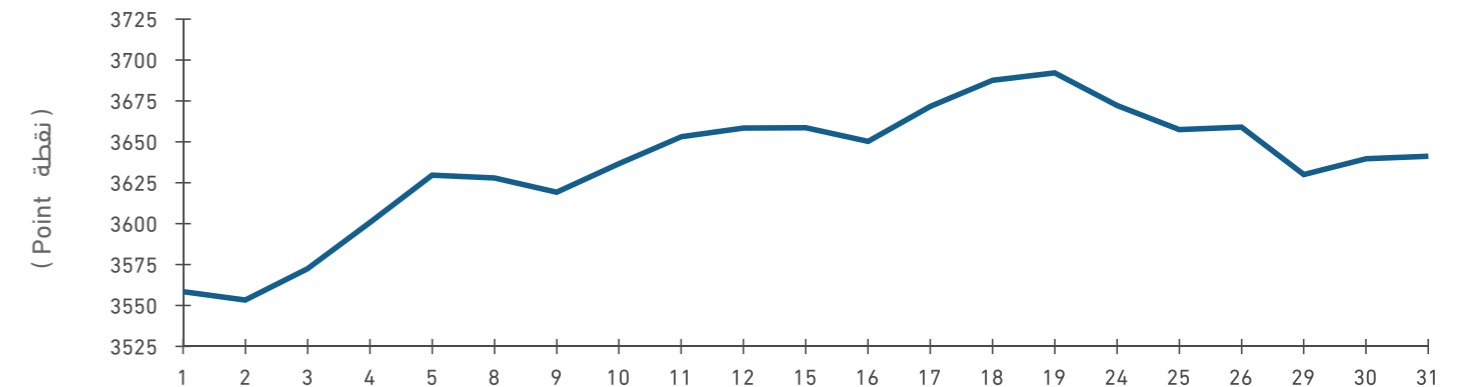
أحجام التداول اليومية، آذار 2026 Daily Trading Value, March 2026



المساهمة القطاعية لحجم التداول، آذار 2026 The Sectoral Distribution of Trading Value, March 2026



المؤشر العام اليومي (ASEGI)، آذار 2026 Daily Index (ASEGI), March 2026



أداء بورصة عمان ASE Performance

الشركات العشر الأكثر ارتفاعاً في أسعار أسهمها، آذار 2026 (دينار أردني) Top Ten Gainer Performers, March 2026 (JD)

COMPANY'S NAME	حجم التداول Trading Volume	التغير (%) Change (%)	اغلق الشهر السابق Previous Month Closing	اغلق هذا الشهر This Month Closing	الرمز الحرفي Symbol	اسم الشركة
The Mediterranean & Gulf Insurance Company-Jordan P.L.c	22,596.04	20.0	0.10	0.12	MDGF	المتوسط والخليج للتأمين-الأردن
Jordan Insurance	537,056.58	19.7	1.17	1.40	JOIN	التأمين الاردنية
The United Insurance	2,556.65	17.6	1.02	1.20	UNIN	المتحدة للتأمين
The Arab International for Education & Investment.	301,806.90	12.9	2.94	3.32	AIEI	العربية الدولية للتعليم والاستثمار
Jordan Phosphate Mines	91,819,786.78	11.1	25.81	28.67	JOPH	مناجم الفوسفات الاردنية
Jordanian Duty Free Shops	220,710.39	9.8	6.15	6.75	JDFS	الاسواق الحرة الاردنية
Nutri Dar	89,555.54	7.9	1.01	1.09	NDAR	دار الغذاء
Ihdathiat Co-Ordinates	4,947.09	7.7	0.52	0.56	IHCO	الإحداثيات العقارية
Arab Phoenix Holdings	851,217.06	7.5	0.40	0.43	PHNX	فينيكس العربية القابضة
Jordan Vegetable Oil Industries	15,427.96	7.5	4.14	4.45	JVOI	مصانع الزيوت النباتية الأردنية

الشركات العشر الأكثر انخفاضاً في أسعار أسهمها، آذار 2026 (دينار أردني) Top Ten Losers Performers, March 2026 (JD)

COMPANY'S NAME	حجم التداول Trading Volume	التغير (%) Change (%)	اغلق الشهر السابق Previous Month Closing	اغلق هذا الشهر This Month Closing	الرمز الحرفي Symbol	اسم الشركة
Dimensions:jordan and Emirates Commercial Investments Corporation	68,774.18	18.5	0.65	0.53	JEDI	أبعاد الأردن والإمارات للاستثمار التجاري
Jordanian Expatriates Investment Holding	331,836.71	17.6	0.74	0.61	JEIH	الاستثمارية القابضة للمغتربين الاردنيين
Jordan Decapolis Properties	96,332.48	17.4	0.46	0.38	JDPC	الأردن ديكابولس للأموال
Jordan International Investment Co.	15,800.96	17.3	0.75	0.62	JIIG	الأردن الدولية للاستثمار
Amwaj Properties	36,207.04	12.5	0.24	0.21	AMWJ	أمواج العقارية
Irbid District Electricity	168,646.49	12.1	6.43	5.65	IREL	كهرباء محافظة اربد
Union Investment Corporation	28,445.63	11.1	0.09	0.08	UINV	الاتحاد للاستثمارات المالية
Al-Quds Ready Mix	200,408.38	10.9	0.92	0.82	AQRM	القدس للصناعات الخرسانية
Al-Tajamouat for Catering And Housing Co Plc	199,964.63	10.0	0.60	0.54	JNTH	التجمعات لخدمات التغذية والاسكان
Jordan Express Tourist Transport	24,829.33	9.3	2.15	1.95	JETT	النقلات السياحية الاردنية /جت

أداء بورصة عمان ASE Performance

الشركات العشر الأكثر تداولاً، آذار 2026 (دينار أردني) Top Ten Companies by Trading Value , March 2026 (JD)

COMPANY'S NAME	CLOSING PRICE		% التداول الكلي للبورصة % To the Total Value Traded	حجم التداول (دينار) Value Traded (JD)	الرمز الحرفي Symbol	اسم الشركة
	الشهر السابق Last Month	سعر الإغلاق This Month الحالي				
Jordan Phosphate Mines	25.81	28.67	36.3	91,819,787	JOPH	مناجم الفوسفات الاردنية
Arab Bank	6.67	6.26	13.3	33,660,430	ARBK	البنك العربي
Jordan Telecom	3.36	3.54	12.8	32,283,497	JTEL	الاتصالات الأردنية
Jordan Petroleum Refinery	6.39	6.81	11.6	29,281,501	JOPT	مصفاة البترول الأردنية /جوبترول
Jordan Islamic Bank	4.71	4.75	6.3	15,982,436	JOIB	البنك الإسلامي الأردني
Jordan Electric Power	3.66	3.48	2.0	5,068,230	JOEP	الكهرباء الاردنية
United Cable Industries	1.19	1.14	1.7	4,380,880	UCIC	مصانع الكابلات المتحدة
Afaq for Energy Co. P.l.c	2.55	2.73	1.5	3,863,567	MANE	آفاق للطاقة
Alshamekha for Realestate and Financial Investments	1.41	1.37	1.5	3,759,740	VFED	الشامخة للاستثمارات العقارية والمالية
Bank of Jordan	2.68	2.49	1.4	3,480,175	BOJX	بنك الاردن
TOTAL			88.4	223,580,242		المجموع

الشركات العشر الأكبر من حيث القيمة السوقية، آذار 2026 (دينار أردني) Top Ten Companies by Market Capitalization, March 2026 (JD)

COMPANY'S NAME	CLOSING PRICE		% إلى القيمة السوقية للبورصة % To the Total Market Cap.	القيمة السوقية (مليون دينار) Market Cap. (JD million)	الرمز الحرفي Symbol	اسم الشركة
	الشهر السابق Last Month	سعر الإغلاق This Month الحالي				
Jordan Phosphate Mines	25.81	28.67	30.9	8601.0	JOPH	مناجم الفوسفات الاردنية
Arab Bank	6.67	6.26	14.4	4011.4	ARBK	البنك العربي
The Arab Potash	39.41	40.89	12.3	3406.9	APOT	البوتاس العربية
The Housing Bank for Trade And Finance	4.45	4.39	5.0	1382.9	THBK	بنك الاسكان للتجارة والتمويل
Jordan Islamic Bank	4.71	4.75	3.4	950.0	JOIB	البنك الإسلامي الأردني
Bank Al Etihad	2.73	2.81	3.3	913.8	ETHD	بنك الإتحاد
Capital Bank of Jordan	2.83	2.88	2.7	757.5	CAPL	بنك المال الأردني
Jordan Petroleum Refinery	6.39	6.81	2.5	681.0	JOPT	مصفاة البترول الأردنية /جوبترول
Jordan Telecom	3.36	3.54	2.4	663.8	JTEL	الاتصالات الأردنية
Safwa Islamic Bank	3.54	3.44	1.9	516.0	SIBK	بنك صفوة الإسلامي
TOTAL			78.8	21,884.3		المجموع

أداء بورصة عمان ASE Performance

المؤشرات الاحصائية الرئيسية لنشاط بورصة عمان للشركات المدرجة Key Statistics of the ASE for Listed Companies

	آذار March	شباط February	كانون الثاني January	*2026	كانون الأول December	تشرين الثاني November	تشرين الأول October	
Market Capitalization (JD million)	27,793.4	27,042.7	26,211.7	27,793.4	26,493.3	25,724.0	24,938.2	القيمة السوقية (مليون دينار)
Value Traded (JD million)	253.2	215.2	181.4	649.8	187.2	203.1	274.2	حجم التداول (مليون دينار)
Average Daily Trading (JD million)	12.1	10.8	9.1	10.7	8.5	9.7	12.5	المعدل اليومي لحجم التداول (مليون دينار)
No. of Traded Shares (million)	63.6	84.1	87.3	235.0	100.4	99.4	127.9	عدد الاسهم المتداولة (مليون)
No. of Transactions (thousand)	55.2	69.9	66.6	191.7	71.3	72.9	91.3	عدد العقود المنفذة (بالالف)
ASE General Free Float Weighted Index ASEGI (point)	3641.3	3598.8	3531.1	3641.3	3611.6	3433.7	3318.1	المؤشر العام المرجح بالقيمة السوقية للأسهم الحرة ASEGI (نقطة)
ASE Free Float Weighted Index ASE20 (point)	1994.5	1967.8	1928.7	1994.5	1978.6	1883.4	1816.7	المؤشر المرجح بالقيمة السوقية للأسهم الحرة ASE20 (نقطة)
Total Return Index ASETR (point)	2658.1	2587.9	2536.5	2658.1	2602.1	2476.9	2389.1	مؤشر العائد الكلي ASETR (نقطة)
Turnover Ratio (%)	0.97	1.30	1.34	3.61	1.54	1.53	2.00	معدل دوران السهم (%)
No. of Trading Days	21	20	20	61	22	21	22	عدد ايام التداول
Non-Jordanian Ownership of Market Cap.(%)	46.4	46.4	46.6	46.4	46.5	46.5	46.6	نسبة مساهمة غير الاردنيين في القيمة السوقية (%)
Net Investment of Non-Jordanians (JD million)	-4.52	-2.13	-0.15	-6.80	-0.42	-6.84	-14.76	صافي استثمار غير الاردنيين (مليون دينار)
Market Capitalization / GDP (%)	73.4	71.4	69.2	73.4	69.9	67.9	65.8	القيمة السوقية الى الناتج المحلي (%)
Transactions Through The SDC- Shares (JD million)**	5.2	10.0	4.8	20.0	7.6	5.1	5.8	عمليات التحويل من خلال مركز الايداع - الأسهم (مليون دينار)**
Primary Issues of Shares (JD million)***	0.0	0.0	2.0	2.0	2.5	20.3	12.6	الاصدارات الأولية من الأسهم (مليون دينار)***
Primary Issues of Bonds (JD million)***	1216.6	840.0	678.2	1518.2	150.0	670.7	704.5	الاصدارات الأولية من السندات (مليون دينار)***
Primary Issues of Islamic Sukuk (JD million)***	0.0	0.0	3.0	3.0	0.0	0.0	0.0	الاصدارات الأولية من الصكوك الإسلامية (مليون دينار)***

*Cumulative up to March

** Source : Securities Depository Center

*** Source : Jordan Securities Commission

* تراكمي حتى نهاية شهر آذار

** المصدر: مركز إيداع الأوراق المالية

*** المصدر: هيئة الأوراق المالية

أداء بورصة عمان ASE Performance

ترتيب شركات الوساطة حسب حجم التداول الإجمالي المنفذ على الأوراق المالية المدرجة وغير المدرجة (أسهم، سندات، صكوك) شامل الصفقات، آذار 2026

الترتيب	رقم الوسيط	إسم الوسيط	حجم التداول (دينار)	% إلى الحجم الإجمالي	الكمية
1	65	السهم الدولي للاستثمار والوساطة المالية	72,159,634	13.97%	7,510,011
2	22	المحفظة الوطنية للأوراق المالية	52,271,403	10.12%	7,655,509
3	64	سنايل الخير للاستثمارات المالية	50,155,843	9.71%	13,793,849
4	93	مسك للوساطة المالية	47,358,145	9.17%	17,715,911
5	35	مجموعة العربي للاستثمار	46,535,346	9.01%	9,077,269
6	75	الاتحاد للوساطة المالية	25,193,646	4.88%	5,813,201
7	12	التعاون العربي للاستثمارات المالية	19,335,843	3.74%	5,398,719
8	40	الشركة العربية الأردنية المتحدة للاستثمار والوساطة المالية	18,587,280	3.60%	1,478,323
9	16	المتحدة للاستثمارات المالية	18,078,282	3.50%	8,505,838
10	62	دلتا للاستثمارات المالية	15,350,386	2.97%	8,272,254

ترتيب شركات الوساطة المالية حسب حجم التداول الإجمالي، آذار 2026



للنشرة التفصيلية الشهرية

نشرة تداول الأوراق المالية المدرجة، آذار 2026 Monthly Listed Market Bulletins, March 2026

شركة	الرمز الحرفي	السوق	سعر الإغلاق السابق	أعلى سعر	أدنى سعر	سعر الإغلاق	التغير عن سعر الإغلاق السابق	معدل السعر	حجم التداول دينار	عدد الأسهم	عدد العقود	حركة دوران السهم	عدد أيام التداول
البنك العربي	ARBK	1	6.67	6.90	6.24	6.26	0.41%	6.66	33,660,430	5,052,726	2,941	0.79	20
بنك الاتحاد	ETHD	1	2.73	2.81	2.66	2.81	0.08	2.73	2,002,585	732,501	546	0.23	21
بنك السكان	THBK	1	4.45	4.48	4.35	4.39	0.06%	4.41	1,017,819	230,593	350	0.07	21
بنك المال	CAPL	1	2.83	2.97	2.72	2.88	0.05	2.87	3,318,549	1,556,864	538	0.44	21
البنك الأهلي	AHLI	1	1.35	1.40	1.26	1.28	0.07%	1.34	1,995,838	1,489,920	708	0.74	20
بنك القاهرة عمان	CABK	1	1.33	1.39	1.31	1.38	0.05	1.37	1,418,673	1,038,750	343	0.52	21
بنك الأردن	BOJK	1	2.68	2.80	2.47	2.49	0.19%	2.65	3,480,175	1,311,489	750	0.66	20
بنك الإسلامي الأردني	JOIB	1	4.71	4.90	4.62	4.75	0.04	4.78	15,982,436	3,343,962	3,079	1.67	21
الأردني الكويتي	JOKB	1	3.14	3.48	3.00	3.20	0.06	3.37	2,010,330	597,503	316	0.40	18
بنك الاستثمار العربي	AJIB	1	1.84	1.94	1.76	1.94	0.10	1.86	211,763	113,859	102	0.08	14
بنك صفوة الإسلامي	SIBK	1	3.54	3.55	3.30	3.44	0.10%	3.39	1,003,434	325,999	486	0.22	21
البنك التجاري الأردني	JCBK	1	1.19	1.29	1.18	1.18	0.01%	1.24	24,948	20,053	30	0.02	8
بنك المؤسسة العربية	ABCO	1	0.83	0.82	0.76	0.79	0.04%	0.80	127,335	159,586	165	0.15	20
التأمين									890,804	946,063	1,059	2,468.01%	20
التأمين الأردنية	JOIN	1	1.17	1.52	1.17	1.40	0.23	1.38	537,057	389,336	622	1.30	21
الأولى للتأمين	FINS	1	1.11	1.13	1.06	1.09	0.02%	1.09	54,341	48,856	68	0.18	13
مجموعة الخليج للتأمين - الأردن	GIGJ	2	3.08	3.15	3.08	3.15	0.07	3.12	9,441	3,027	16	0.01	7
الشرق الأوسط للتأمين	MEIN	2	1.61	1.64	1.63	1.64	0.03	1.63	473	290	4	0.00	3
الأردن الدولية للتأمين	JIIC	2	0.40	0.38	0.37	0.38	0.02%	0.38	967	2,560	14	0.01	5
التأمين الاسمية	TIIC	1	2.24	2.33	2.22	2.30	0.06	2.26	144,365	63,875	109	0.39	17
التسويق العربي للتأمين	AAN	1	3.51	3.75	3.47	3.47	0.04%	3.61	939	260	3	0.00	2

For more Details

للنشرة التفصيلية

نشرة تداول الأوراق المالية غير المدرجة، آذار 2026 Monthly Unlisted Market (OTC) Bulletins, March 2026

شركة	الرمز الحرفي	السوق	سعر الإغلاق السابق	أعلى سعر	أدنى سعر	سعر الإغلاق	التغير عن سعر الإغلاق السابق	معدل السعر	حجم التداول دينار	عدد الأسهم	عدد العقود	عدد أيام التداول
بيتنا	BAMB		0.32	0.31	0.28	0.29	0.03%	0.30	37,858	127,626	207	18
الضامنون العرب	ARAS		0.11	0.11	0.10	0.11	0.00	0.10	246	2,450	2	1
ميد غلف - الأردن	MDGF		0.10	0.12	0.10	0.12	0.02	0.11	40,845	378,793	274	16
داركم	DRKM		0.42	0.45	0.40	0.45	0.03	0.43	2,901	6,814	46	15
الرأي	PRES		0.08	0.08	0.06	0.08	0.00	0.08	754	10,017	17	6
الحمة المعدنية	HIMM		0.96	0.96	0.96	0.96	0.00	0.96	82	85	1	1
الموارد للتنمية والاستثمار	JOMA		0.24	0.24	0.21	0.23	0.01%	0.22	201,071	894,010	68	8
الدستور	JOPP		0.08	0.10	0.08	0.09	0.01	0.08	5,861	70,840	37	6
الأهلية للمشاريع	ABLA		0.03	0.03	0.02	0.03	0.00	0.03	13,773	469,613	82	10
تطوير الرياضي	ULDC		1.10	1.14	1.02	1.05	0.05%	1.09	281,465	258,489	83	5
الملكية الأردنية	RIJAL		0.51	0.52	0.46	0.50	0.01%	0.48	24,322	50,193	133	16
الصناعية المقاربية	IPRO		0.14	0.14	0.13	0.14	0.00	0.13	119,633	918,813	247	17

For more Details

للنشرة التفصيلية



الاقتصاد الوطني وآخر التطورات

National Economy and Latest Developments

• The Department of Statistics has issued the quarterly estimates of the Gross Domestic Product (GDP) for the fourth quarter of 2025. The results showed a growth in GDP of 3% at constant prices, compared to 2.6% during the fourth quarter of 2024.

www.dos.gov.jo

• The value of total exports during January 2026 amounted to JD 899 million, an increase of 5.3%, compared to the same period in 2025. The value of national exports reached JD 706 million, an increase of 11.2%, compared to the same period in 2025. The value of re-exports amounted to JD 193 million, a decrease of 11.9%, compared to the same period in 2025. As for imports, their value reached JD 1,503 million during January 2026, a decrease of 9.8%, compared to the same period in 2025.

www.dos.gov.jo

• Minister of Planning and International Cooperation, Zeina Toukan, and the British Ambassador to Jordan, Philip Hall, signed a Memorandum of Understanding (MoU) worth £5.3 million to support the National Water Carrier project under the water adaptation, desalination, and infrastructure program.

www.mop.gov.jo

• Minister of Planning and International Cooperation Zeina Toukan signed with German Minister for Economic Cooperation and Development, Reem Al-Abali-Radovan, an additional grant agreement worth 22 million Euros to contribute to finance the national water carrier project, raising the total German financing through grants for this project to 127 million Euros. Minister Toukan expressed her appreciation for the support provided for this strategic and important project that embodies Germany's commitment to enhancing water security, contributing to Jordan's ability to be resilient and adapt to the impacts of climate change. She also valued the Jordanian-German partnership and the ongoing support for development priorities including sectors such as water, employment, vocational and technical training, and public sector development. Minister Toukan also appreciated Germany's announcement of an additional 50 million Euros to ensure the continuation of basic services provided to Syrian refugees in Jordan, especially in the education sector.

www.mop.gov.jo

• Tourism income during the first two months of 2026 decreased by 3.2%, totalling \$1.2 billion, compared to a 16.3% increase (reaching \$1.3 billion) during the same period last year. The decline is attributed to a 3.6% drop in the number of tourists.

www.petra.gov.jo

• أصدرت دائرة الإحصاءات العامة تقديرات الناتج المحلي الإجمالي ربع السنوية للربع الرابع من عام 2025، والتي أظهرت نمواً في الناتج المحلي الإجمالي بالأسعار الثابتة بلغ 3.0% مقارنةً مع 2.6% خلال الربع الرابع من عام 2024.

www.dos.gov.jo

• بلغت قيمة الصادرات الكلية خلال شهر كانون الثاني من عام 2026 ما قيمته 899 مليون دينار، بارتفاع نسبته 5.3% مقارنةً بنفس الفترة من عام 2025، وبلغت قيمة الصادرات الوطنية 706 مليون ديناراً بارتفاع نسبته 11.2% مقارنةً بنفس الفترة من عام 2025. وبلغت قيمة المعاد تصديره 193 مليون ديناراً بانخفاض بلغت نسبته 11.9% مقارنةً بنفس الفترة من عام 2025، أما المستوردات، فقد بلغت قيمتها 1,503 مليون دينار خلال شهر كانون الثاني من عام 2026 بانخفاض نسبته 9.8% مقارنةً بنفس الفترة من عام 2025.

www.dos.gov.jo

• وقّعت وزيرة التخطيط والتعاون الدولي زينة طوقان، والسفير البريطاني في الأردن، فيليب هول، مذكرة تفاهم بقيمة 5.3 مليون جنيه إسترليني، لدعم مشروع الناقل الوطني للمياه ضمن برنامج التكيف مع المياه والتحلية والبنية التحتية.

www.mop.gov.jo

• وقّعت وزيرة التخطيط والتعاون الدولي زينة طوقان ووزيرة التعاون الاقتصادي والتنمية الألمانية ريم العبالي-رادوفان، اتفاقية منحة إضافية بقيمة 22 مليون يورو للمساهمة في تمويل مشروع الناقل الوطني للمياه، ليرتفع بذلك إجمالي التمويل الألماني من خلال المنح لهذا المشروع إلى 127 مليون يورو. وعبرت وزيرة طوقان عن تقديرها للدعم المقدم لهذا المشروع الاستراتيجي والهام الذي يجسد التزام ألمانيا بتعزيز الأمن المائي، ويسهم في تعزيز قدرة المملكة على الصمود والتكيف مع تداعيات تغير المناخ، كما ثمنت الشراكة الأردنية-الألمانية والدعم المتواصل للأولويات التنموية بما في ذلك قطاعات المياه والتشغيل والتدريب المهني والفني وتطوير القطاع العام، كما أعربت الوزيرة طوقان عن تقديرها لإعلان ألمانيا تقديم دعم إضافي بقيمة 50 مليون يورو لضمان استمرار الخدمات الأساسية المقدمة للاجئين السوريين في الأردن، وخصوصاً في قطاع التعليم.

www.mop.gov.jo

• انخفض الدخل السياحي للمملكة خلال الشهرين الأولين من العام الحالي بنسبة 3.2%، ليبلغ 1.2 مليار دولار، مقارنةً بـ 1.3 مليار دولار خلال الفترة نفسها من العام الماضي، ويعود ذلك إلى انخفاض عدد السياح بنسبة 3.6%.

www.petra.gov.jo



عرجان - بالقرب من وزارة الداخلية



Arjan Area - Near Ministry of Interior

00962 6 5664081 - 00962 6 5664109



00962 6 5664071



Pr@ase.com.jo

