

✓ ISO 9001:2015

بورصة عمان
Amman Stock Exchange

النشرة الإخبارية الشهرية MONTHLY NEWSLETTER

316

ISSUE العدد

2026

February شباط

Amman Stock Exchange Holds Educational Lecture at the University of Jordan

The Amman Stock Exchange (ASE), represented by its CEO, Mazen Wathaifi, participated in an educational lecture titled "The Amman Stock Exchange: Opportunities and Challenges." organized by the Faculty of Business at the University of Jordan for students enrolled in the "Job Readiness Skills (2)" course, on the university



campus. holding such lectures aligns with the ASE's policy and its commitment to social responsibility, as well as its dedication to strengthening partnerships with universities and disseminating knowledge and investment culture related to the national capital market and securities investment, bridging the gap between theory and practice.

During the lecture, discussed the importance of the stock exchange to the economy, its operational nature, the technical and legislative frameworks governing it, its most significant developments and achievements, its future plans, and the challenges it faces.

بورصة عمان تعقد "محاضرة تثقيفية" في الجامعة الأردنية

شاركت بورصة عمان مُمثلة بالمدير التنفيذي مازن الوثائفي في محاضرة تثقيفية حول "بورصة عمان: الفرص والتحديات" نظمتها كلية الأعمال في الجامعة الأردنية لطلبة مساق مهارات الاستعداد لسوق العمل (2) في حرم الجامعة. حيث يأتي عقد مثل هذه المحاضرات ضمن إطار سياسة البورصة ومسؤوليتها المجتمعية وحرصها على تعزيز شراكتها مع الجامعات ونشر المعرفة والثقافة الاستثمارية في كل

ما يتعلق بسوق رأس المال الوطني والاستثمار في الأوراق المالية وربط الجانب النظري مع الجانب العملي.

واستعرض خلال المحاضرة أهمية البورصة في الاقتصاد وطبيعة عملها والأطر الفنية والتشريعية التي تحكمها إضافة إلى أهم التطورات والإنجازات وخططها المستقبلية والتحديات التي تواجهها.



Amman Stock Exchange Holds a Training Workshop in Cooperation with CLENERGIZE Titled "ESG Reporting Readiness"

As part of Amman Stock Exchange (ASE) efforts to enhance knowledge and build capacity in sustainability-related topics, the ASE held a training workshop, titled "ESG Reporting Readiness," in cooperation with CLENERGIZE, with the participation of representatives from companies listed on the First Market.

The workshop aimed to highlight the importance of Environmental, Social, and Governance (ESG) standards as a regulatory and strategic priority, their role in risk management, improving institutional performance, and enhancing access to finance, alongside reviewing key relevant international standards and best practices for preparing sustainability reports.

This workshop is part of a series of training courses and workshops organized by the ASE, aimed at raising awareness among listed companies of the importance of sustainability disclosures and strengthening their commitment to relevant standards, thereby supporting corporate competitiveness and the sustainability of the national capital market.



بورصة عمان تعقد دورة تدريبية بالتعاون مع شركة CLENERGIZE بعنوان "جاهزية إعداد تقارير الاستدامة"

ضمن جهود بورصة عمان لتعزيز المعرفة وبناء القدرات في الموضوعات المرتبطة بالاستدامة، عقدت البورصة دورة تدريبية بعنوان "جاهزية إعداد تقارير الاستدامة"، وذلك بالتعاون مع شركة CLENERGIZE، وبمشاركة ممثلين عن الشركات المدرجة في السوق الأول في البورصة.

وهدفت الدورة إلى تسليط الضوء على أهمية معايير البيئة والمجتمع والحوكمة (ESG) كأولوية تنظيمية واستراتيجية، ودورها في إدارة المخاطر وتحسين الأداء المؤسسي وتعزيز الوصول إلى التمويل، إلى جانب استعراض أبرز المعايير العالمية ذات الصلة وأهم الممارسات المعتمدة لإعداد تقارير الاستدامة.

وتأتي هذه الدورة ضمن سلسلة من الدورات وورش العمل التدريبية التي تعقدها بورصة عمان، بهدف رفع مستوى الوعي لدى الشركات المدرجة بأهمية الإفصاح عن ممارسات الاستدامة، وتعزيز التزامها بالمعايير ذات الصلة، بما يساهم في دعم تنافسية الشركات واستدامة سوق رأس المال الوطني.



أخبار بورصة عمّان ASE News

ASE Receives a delegation from The Jordanian Judicial Institute

بورصة عمان تستقبل وفداً من المعهد القضائي الأردني



The Amman Stock Exchange (ASE) hosted students from the Jordanian Judicial Institute as part of a field visit to the Jordanian capital market institutions (Jordan Securities Commission, Amman Stock Exchange, and Securities Depository Center), with the aim of learning about the trading mechanism in the ASE, and gain insight on the nature of the work of capital market institutions and the services they provide, in addition to the legislation regulating their work, which contributes to enhancing knowledge of the importance of the role that market institutions play in the national economy.

استقبلت بورصة عمّان طلبة من المعهد القضائي الأردني، وذلك ضمن زيارة علمية ميدانية إلى مؤسسات سوق رأس المال الأردني (هيئة الأوراق المالية وبورصة عمّان ومركز إيداع الأوراق المالي)، بهدف الإطلاع على آلية التداول في بورصة عمّان، والتعرف على طبيعة عمل مؤسسات سوق رأس المال والخدمات التي تقدمها بالإضافة للتشريعات الناظمة لأعمالها بما يسهم في تعزيز المعرفة بأهمية الدور الذي تلعبه مؤسسات السوق في الاقتصاد الوطني.



The ASE Indices Quarterly Review

The Amman Stock Exchange (ASE) has conducted the periodic quarterly review of the ASE indices constituents in purpose of ensuring that these indices reflect the market performance and the trading activity of the listed companies. By this rebalancing, the activity of listed companies in regard to trading during the last quarter has been reviewed. After that, the ASE has conducted its screening process for all listed companies based on the criteria used by the ASE represented by full market capitalization of the companies and the number of trading days during the last quarter.

As a result of this review, 10 companies have been excluded from the general index sample ASEGI, and another 7 companies have been added. The companies that have been excluded from the index sample were: Al-Nisr Al-Arabi Insurance, Jerusalem Insurance, Jordanian Expatriates Investment Holding, Salam International Transport & Trading, Al Sanabel International for Islamic Investments (Holding), Arab Aluminium Industry /Aral, Injaz for Development & Projects, Nutri Dar, Jordan Vegetable Oil Industries, and Philadelphia Pharmaceuticals.

The companies that have been added to the index sample were: Petra Education Company, Middle East Holding, Arabia Insurance Company - Jordan, Jordan Insurance, Mediterranean Tourism Investment, Zara Investement Holding, and Jordan Dairy.

As part of the process, the ASE calculated the free float for all listed companies on the ASE based on the data received from the Securities Depository Center. Note that the ASE is setting a 10% cap for the company's weight in the index to prevent the index from being dominated by individual companies.

Regarding the general index ASEGI, the full market capitalization of the index constituents represents 95.1% of the total market capitalization of the companies listed on the ASE. The free float market capitalization of the index constitutes represents 97.0% of the total free float market capitalization of the listed companies on the ASE.

As for the ASE20 index and ASETR index sample the full market capitalization of the index constituents represents 88.3% of the total market capitalization of the companies listed on the ASE, while the free float market capitalization of these companies represents 90.5% of the total free float market capitalization of the ASE listed companies.

المراجعة الربعية الدورية لمؤشرات بورصة عمان

قامت بورصة عمان بإجراء المراجعة الربعية الدورية لكافة الشركات المدرجة في السوق وذلك لاختيار عينة مؤشرات أسعار الأسهم لبورصة عمان وذلك بهدف ضمان أن تعكس هذه المؤشرات حركة وأداء ونشاط السوق بشكل دقيق. وبموجب هذه المراجعة تمت متابعة نشاط الشركات خلال آخر ربع واختيار شركات عينة المؤشرات من خلال تطبيق المعايير المعتمدة في بورصة عمان لاختيار الشركات وهي القيمة السوقية للشركة وعدد أيام تداولها خلال آخر ربع.

ونتيجة لتطبيق هذه المعايير فقد تم سحب 10 شركات من عينة المؤشر العام وإضافة 7 شركات. وبالنسبة للشركات التي تم سحبها من العينة فهي: النسر العربي للتأمين، والقدس للتأمين، والاستثمارية القابضة للمغتربين الأردنيين، والسلام الدولية للنقل والتجارة، والسنايل الدولية للاستثمارات الاسلامية (القابضة)، والعربية لصناعة الالمنيوم/ارال، وانجاز للتنمية والمشاريع المتعددة، ودار الغذاء، ومصانع الزيوت النباتية الأردنية، وفيلادلفيا لصناعة الأدوية.

أما بالنسبة للشركات التي تمت إضافتها للعينة فهي: البتراء للتعليم، والشرق الأوسط القابضة، والتأمين العربية - الأردن، والتأمين الاردنية، والبحر المتوسط للاستثمارات السياحية، ووزارة للاستثمار القابضة، والآلبان الأردنية.

كما وتشمل هذه المراجعة احتساب نسبة الأسهم الحرة لكافة الشركات المدرجة في البورصة بالاعتماد على البيانات الصادرة عن مركز إيداع الأوراق المالية، علمًا بأن البورصة تقوم بوضع سقف 10% لوزن الشركة في المؤشر، وذلك بهدف الحد من تأثيرها على تحركات المؤشر.

وفيما يتعلق بالقيمة السوقية لشركات عينة المؤشر العام ASEGI فقد شكلت ما نسبته 95.1% من إجمالي القيمة السوقية للشركات المدرجة في البورصة، فيما تشكل نسبة القيمة السوقية للأسهم الحرة لهذه الشركات 97.0% من إجمالي القيمة السوقية للأسهم الحرة للشركات المدرجة في البورصة.

أما فيما يخص عينة المؤشر ASE20 والمؤشر ASETR فقد شكلت القيمة السوقية لشركات العينة ما نسبته 88.3% من إجمالي القيمة السوقية للشركات المدرجة في البورصة، فيما شكلت نسبة القيمة السوقية للأسهم الحرة لهذه الشركات 90.5% من إجمالي القيمة السوقية للأسهم الحرة للشركات المدرجة في البورصة.





Board of Directors Decisions

- Floating the opening price of Al-Salhia Investment and Real Estate Development Company Shares (SIRDO), as of 18/01/2026 .

The CEO Decisions:

- Reducing the capital of First Finance Company (FFCO) from 34.2 million Share/JD to 33 million Share/JD by redemption of treasury shares; as of 04/01/2026.
- Delisting of the shares of Jordanian Mutual Funds Management Company (FUND) from ASE as of 04/01/2026, and the total shares of the company 6 million share/JD shall be allowed for trading at the Over The Counter (OTC), with a floated price.
- Resumption of trading in the shares of United Financial Investments Company (UCFI) from ASE due to reduction of its capital from 21,160,714 Share/JD to 9 million Share/JD by redemption of accumulated losses, as of 13/01/2026; and the company's reference price will be JD 2.16.
- Suspension of trading in shares of Rumm Financial Brokerage company (RUMI) by redemption of accumulated losses, as of 13/01/2026; until the capital reduction procedures are completed and official approvals are issued.
- Changing the Brokerage English short name of United Arab Jordan Company for Investment and Financial Brokerage in the ASE's records as of 18/01/2026; to be UAJC, noting that the arabic short name will remain "فرح".
- Resumption of trading in the shares of Rumm Financial Brokerage Company (RUMI), due to reduction of its capital from 2.3 million Share/JD to 1 million Share/JD by redemption of accumulated losses . as of 20/01/2026; and the company's reference price will be JD 0.87.
- Listing of shares of the increase in the capital of Delta Insurance company (DACL), amounting to 1,976,834 Share/JD and thus the company's listed capital will become 15,752,753 JD/Share, as of 22/01/2026.
- Suspension of trading in shares of Jordan Steel Company (JOST) for two trading session as of 28/01/2026; due to its accumulated losses which exceeds 100% of its capital according to its audited annual financial statements for the period ended on 31/12/2024. Trading in the company's shares shall be resumed as of 01/02/2026.

قرارات مجلس الإدارة

- تعويم السعر الإفتتاحي لسهم شركة الصالحية للاستثمار والتطوير العقاري (SIRDO)، وذلك اعتباراً من 2026/01/18 .

قرارات المدير التنفيذي:

- تخفيض رأسمال شركة الأولى للتمويل (FFCO) من 34.2 مليون سهم / دينار إلى 33 مليون سهم/دينار من خلال إطفاء أسهم الخزينة، وذلك اعتباراً من 2026/01/04 .
- إلغاء إدراج أسهم الشركة الأردنية لإدارة الصناديق الاستثمارية (FUND) من البورصة وذلك اعتباراً من 2026/01/04، والسماح بتداول أسهمها والبالغة 6 مليون سهم/دينار في سوق الأوراق المالية غير المدرجة (OTC)، على أن يكون سعر سهم الشركة معوماً.
- إعادة التداول بأسهم شركة المتحدة للاستثمارات المالية (UCFI) في البورصة نظراً لتخفيض رأسمالها من 21,160,714 سهم/دينار إلى 9 مليون سهم/دينار من خلال إطفاء الخسائر المتراكمة، وذلك اعتباراً من 2026/01/13، على أن يصبح السعر المرجعي لسهم الشركة 2.16 دينار.
- إيقاف التداول بأسهم شركة رم للوساطة المالية (RUMI) من خلال إطفاء الخسائر المتراكمة وذلك اعتباراً من 2026/01/13، لحين انتهاء إجراءات التخفيض وصدور كتب الموافقة من الجهات الرسمية.
- تغيير الاسم المختصر باللغة الإنجليزية للوسيط الشركة العربية المتحدة للاستثمار والوساطة المالية ليصبح UAJC وذلك اعتباراً من 2026/01/18، علماً بأن الاسم المختصر باللغة العربية سيبقى "فرح".
- إعادة التداول بأسهم شركة رم للوساطة المالية (RUMI) نظراً لتخفيض رأسمالها من 2.3 مليون سهم/دينار إلى 1 مليون سهم / دينار وذلك من خلال إطفاء الخسائر المتراكمة. وذلك اعتباراً من 2026/01/20، على أن يصبح السعر المرجعي لسهم الشركة 0.87 دينار.
- إدراج أسهم الزيادة في رأسمال شركة دلتا للتأمين (DACL) والبالغة 1,976,834 مليون سهم/دينار، ليصبح رأس المال المدرج في البورصة 15,752,753 مليون سهم/دينار، وذلك اعتباراً من 2026/01/22.
- إيقاف التداول بأسهم شركة حديد الأردن (JOST) لمدة جلستي تداول وذلك اعتباراً من 2026/01/28، نظراً لأن الخسائر المتراكمة للشركة قد تجاوزت 100% من رأسمالها وفقاً للبيانات المالية السنوية المدققة للشركة للفترة المنتهية في 2024/12/31. على أن يعود التداول بأسهم الشركة اعتباراً من 2026/02/01.

أداء بورصة عمان ASE Performance

أداء المؤشرات، كانون الثاني 2026* Indices Performance, January 2026*

%2.52 ⚡

2536.5

(نقطة نقطة)
Point

مؤشر العائد الكلي
ASETR

%2.52 ⚡

1928.7

(نقطة نقطة)
Point

المؤشر الشركات الكبرى
ASE20

%2.23 ⚡

3531.1

(نقطة نقطة)
Point

المؤشر العام
ASEGI

حجم التداول (مليون دينار أردني) Value Traded (Million JD)

%27.97 ⬆️

141.7

حتى نهاية كانون الثاني 2025
Until January 2025

181.4

حتى نهاية كانون الثاني 2026
Until January 2026



عدد الأسهم المتداولة (مليون سهم) No. of Traded Shares (Million Shares)

%17.26 ⬆️

74.4

حتى نهاية كانون الثاني 2025
Until January 2025

87.3

حتى نهاية كانون الثاني 2026
Until January 2026



عدد العقود (ألف عقد) No. of Transactions (Thaousand Transcations)

%40.15 ⬆️

47.5

حتى نهاية كانون الثاني 2025
Until January 2025

66.6

حتى نهاية كانون الثاني 2026
Until January 2026



المؤشر العام حسب التصنيف القطاعي* Index by Sector*

%0.11 ⬆️



القطاع الصناعة
The Industry Sector

%2.50 ⚡



قطاع الخدمات
The Service Sector

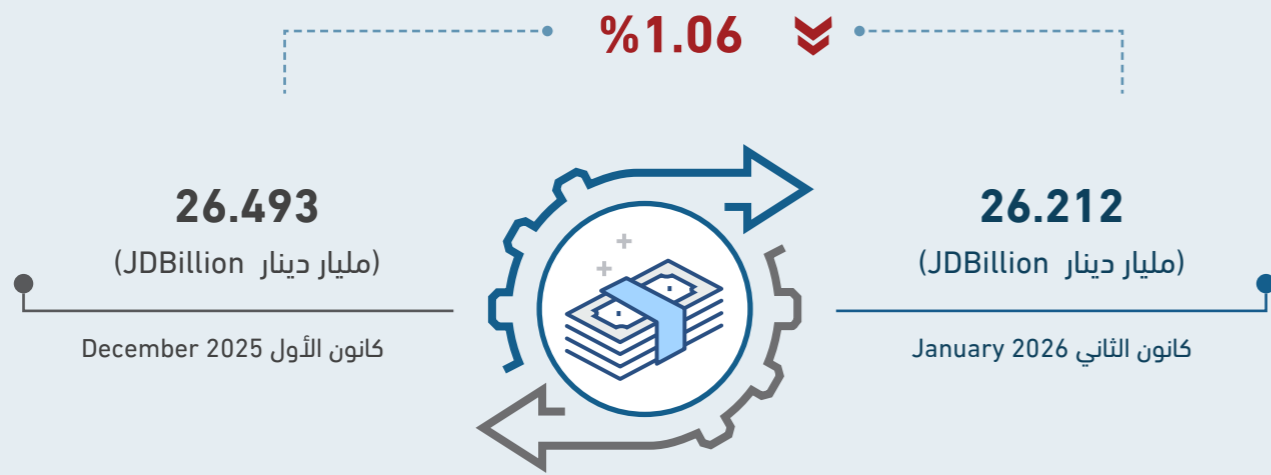
%2.76 ⚡



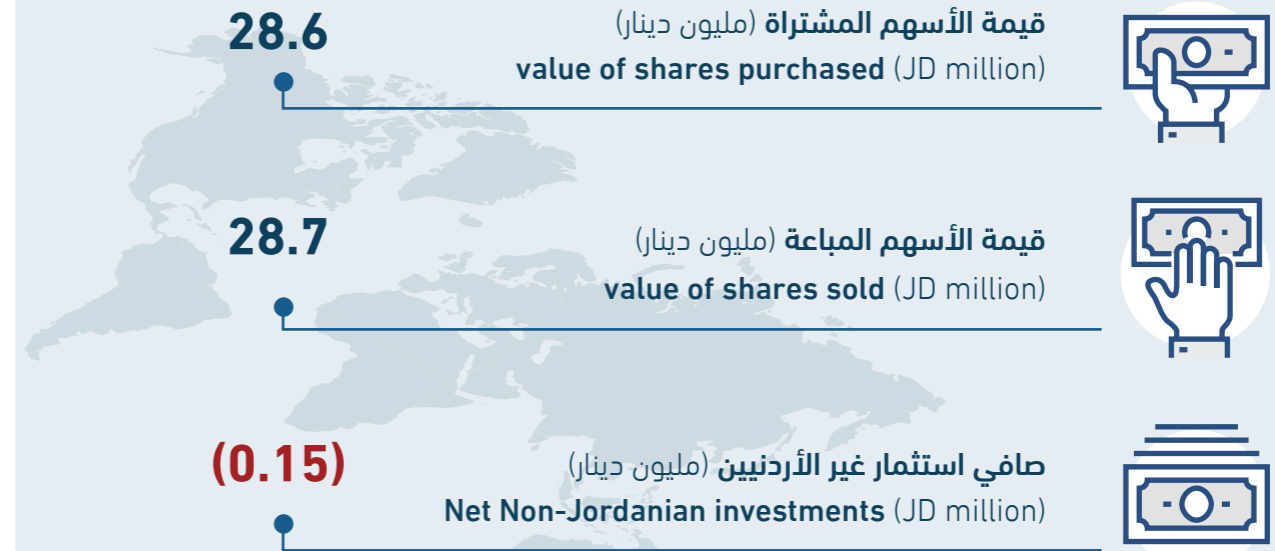
القطاع المالي
The Financial Sector

أداء بورصة عمان ASE Performance

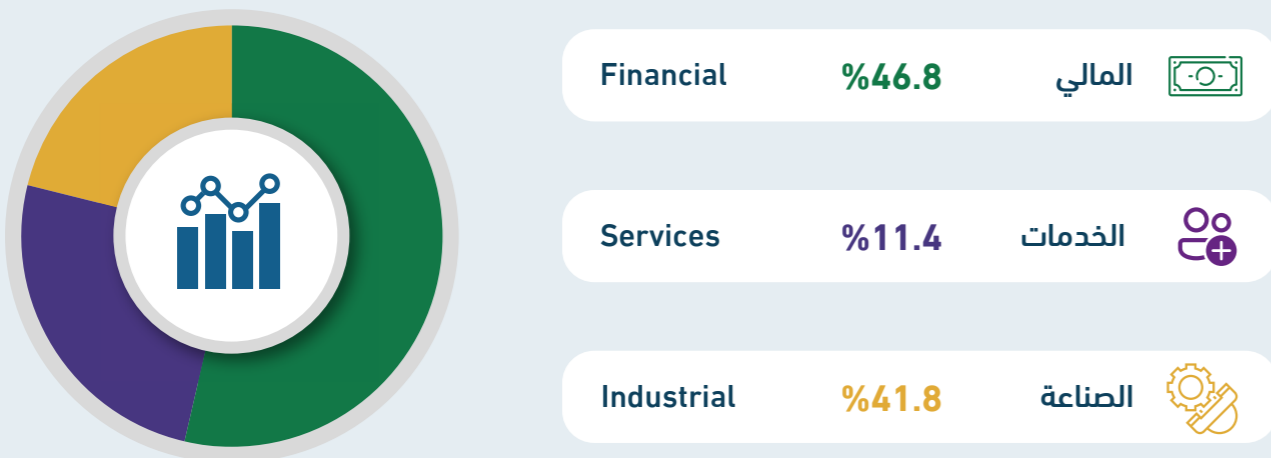
القيمة السوقية للأسهم المدرجة The Market Capitalization of Listed Companies



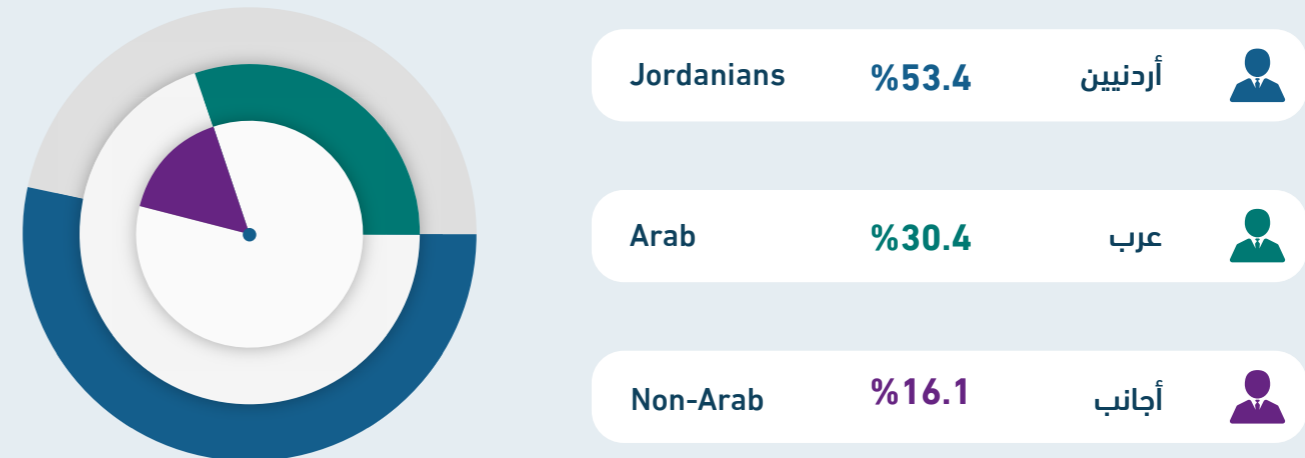
نشاط الإستثمار الأجنبي (مليون دينار)، كانون الثاني 2026 Foreign Investment Activity (JD million), January 2026



القيمة السوقية للبورصة موزعة قطاعياً، كانون الثاني 2026 Market Capitalization of the ASE by Sector, January 2026



القيمة السوقية للبورصة موزعة حسب الجنسية، كانون الثاني 2026 Market Capitalization of the ASE distributed by Nationality, January 2026



أداء بورصة عمان ASE Performance

أهم المؤشرات القطاعية للبورصة، كانون الثاني 2026 The ASE Main Sectoral Indicators, January 2026

Sector	العام General	الصناعة Industrial	الخدمات Services	المالي Financial	القطاع
Market Capitalization (JD million)	26,211.7	10,949.5	2,996.7	12,265.5	القيمة السوقية (مليون دينار)
Value Traded (JD million)	181.4	42.5	43.4	95.5	حجم التداول (مليون دينار)
Sectoral indices and the General Index ASEGI (point)	3,531.1	8,882.6	2,117.9	3,671.2	المؤشرات القطاعية والمؤشر العام ASEGI (نقطة)
P/E Ratio (times)	11.54	14.95	14.17	9.61	نسبة القيمة السوقية الى العائد (مرة)
P/BV (times)	1.46	2.59	1.36	1.02	نسبة القيمة السوقية الى القيمة الدفترية (مرة)
Dividend Yield Ratio (%)	4.97	4.68	5.25	4.92	نسبة الارباح الموزعة الى القيمة السوقية (%)
Non-Jordanian Ownership of Market Cap.(%)	46.6	51.0	22.2	48.6	نسبة مساهمة غير الأردنيين في القيمة السوقية (%)

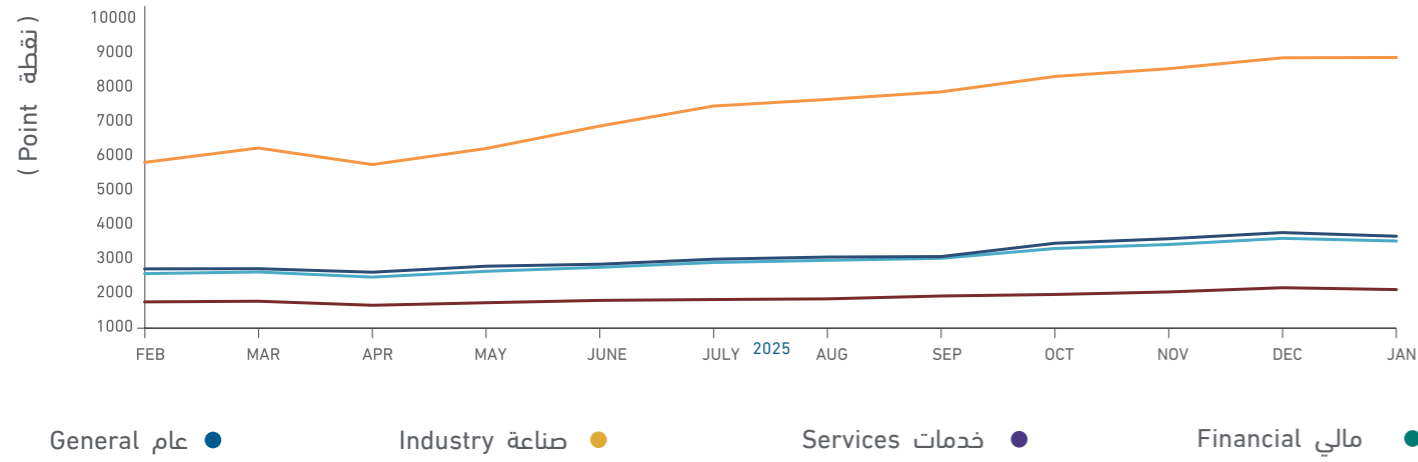
مؤشرات أداء بورصة عمان The ASE Performance Indicators

	التغير (%) Change (%)	كانون الأول December	كانون الثاني January	
Trading Value (JD million)	(3.1)	187.2	181.4	حجم التداول (مليون دينار)
Avg. Daily Trading Value (million)	7.1	8.5	9.1	المعدل اليومي لحجم التداول (مليون)
No. of Traded Shares (million)	(13.0)	100.4	87.3	عدد الأسهم (مليون)
No. of Transaction (thousand)	(6.6)	71.3	66.6	عدد العقود (بالآلاف)
Market Capitalization (billion)	(1.1)	26.493	26.211	القيمة السوقية (مليار)

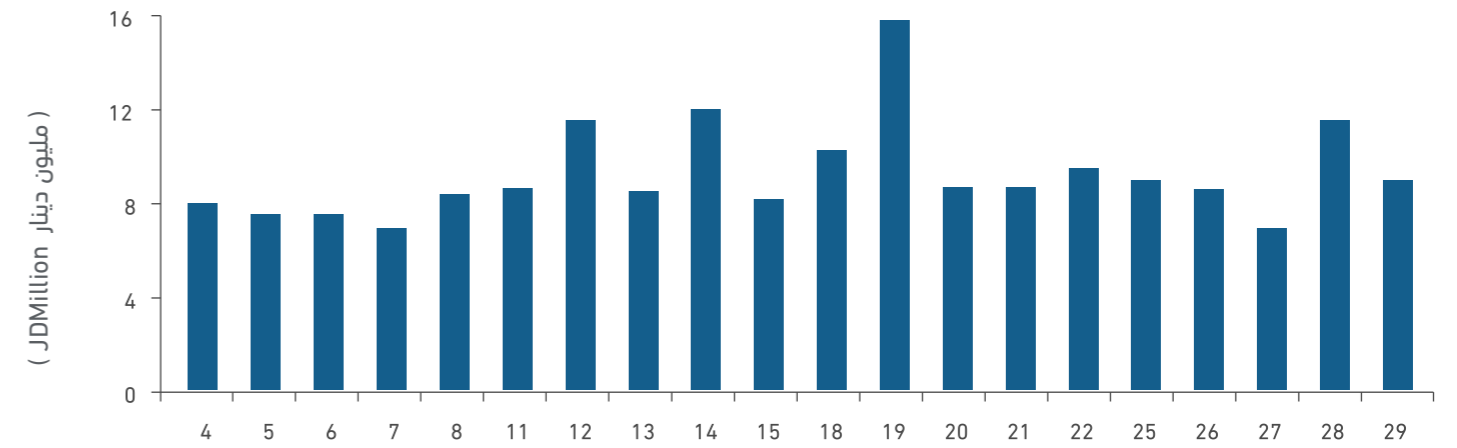


أداء بورصة عمان ASE Performance

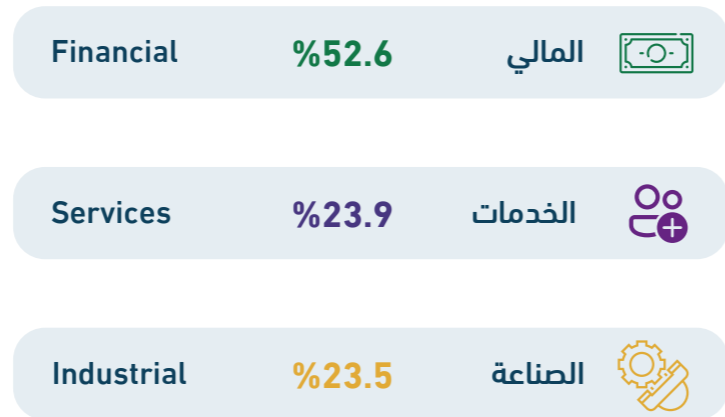
الرقم القياسي القطاعي لأسعار الأسهم المرجح بالقيمة السوقية للأسهم الحرة شهرياً
Monthly Free Float Weighted Price Index By Sector



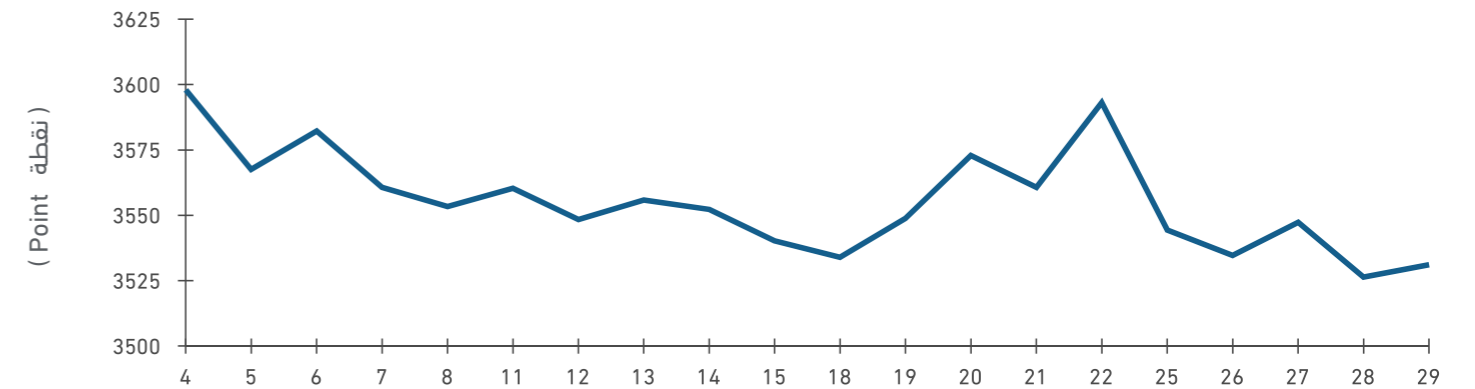
أحجام التداول اليومية، كانون الثاني 2026
Daily Trading Value, January 2026



المساهمة القطاعية لحجم التداول، كانون الثاني 2026
The Sectoral Distribution of Trading Value, January 2026



المؤشر العام اليومي (ASEGI)، كانون الثاني 2026
Daily Index (ASEGI), January 2026



أداء بورصة عمان ASE Performance

الشركات العشر الأكثر ارتفاعاً في أسعار أسهمها، كانون الثاني 2026 (دينار أردني) Top Ten Gainer Performers, January 2026 (JD)

COMPANY'S NAME	حجم التداول Trading Volume	التغير (%) Change (%)	اغلق الشهر السابق Previous Month Closing	اغلق هذا الشهر This Month Closing	الرمز الحرفي Symbol	اسم الشركة
JORDAN INTERNATIONAL INVESTMENT CO.	118,424.46	33.3	0.39	0.52	JIIG	الأردن الدولية للاستثمار
NUTRI DAR	911,990.26	21.3	0.75	0.91	NDAR	دار الغذاء
PREMIER BUSINESS AND PROJECTS CO.LTD	14,531.40	19.8	0.86	1.03	ACDT	المتصدرة للأعمال والمشاريع
HIGH PERFORMANCE REAL ESTATE INVESTMENTS	403,178.13	19.2	0.26	0.31	HIPR	الكفاءة للاستثمارات العقارية
MIDDLE EAST HOLDING	630,392.10	17.4	1.67	1.96	MEHC	الشرق الأوسط القابضة
THE ARAB PESTICIDES & VETERINARY DRUGS MFG. CO.	923,047.17	14.6	2.95	3.38	MBED	العربية لصناعة المبيدات والأدوية البيطرية
JORDANIAN REALESTATE COMPANY FOR DEVELOPMENT	2,000,031.54	10.6	0.66	0.73	JRCD	العقارية الأردنية للتنمية
THE ISLAMIC INSURANCE	92,710.94	10.0	2.00	2.20	TIIC	التأمين الاسلامية
MIDDLE EAST INSURANCE	401.10	9.5	1.47	1.61	MEIN	الشرق الأوسط للتأمين
ALSHAMEKHA FOR REALESTATE AND FINANCIAL INVESTMENTS	3,372,986.63	9.4	1.28	1.40	VFED	الشامخة للاستثمارات العقارية والمالية

الشركات العشر الأكثر انخفاضاً في أسعار أسهمها، كانون الثاني 2026 (دينار أردني) Top Ten Losers Performers, January 2026 (JD)

COMPANY'S NAME	حجم التداول Trading Volume	التغير (%) Change (%)	اغلق الشهر السابق Previous Month Closing	اغلق هذا الشهر This Month Closing	الرمز الحرفي Symbol	اسم الشركة
THE MEDITERRANEAN & GULF INSURANCE COMPANY-JORDAN P.L.C	13,496.31	40.9	0.22	0.13	MDGF	المتوسط والخليج للتأمين-الأردن
UNION INVESTMENT CORPORATION	146,359.30	23.1	0.13	0.10	UINV	الاتحاد للاستثمارات المالية
JORDAN DAIRY	1,006.71	18.1	3.32	2.72	JODA	الالبان الأردنية
ARAB PHOENIX HOLDINGS	857,884.15	16.7	0.54	0.45	PHNX	فينيكس العربية القابضة
UNION TOBACCO & CIGARETTE INDUSTRIES	43,838.11	16.7	0.18	0.15	UTOB	مصانع الاتحاد لانتاج التبغ والسجائر
NORTHERN CEMENT CO.	46,470.23	15.6	2.18	1.84	NCCO	اسمنت الشمالية
SALAM INTERNATIONL TRANSPORT & TRADING	25,360.72	15.4	1.49	1.26	SITT	السلام الدولية للنقل والتجارة
JORDAN AHLI BANK	1,756,988.26	11.8	1.52	1.34	AHLI	البنك الاهلي الاردني
SHIRA REAL ESTATE DEVELOPMENT & INVESTMENTS	37,156.24	11.4	0.44	0.39	SHRA	الشراع للتطوير العقاري والاستثمارات
JORDANIAN MANAGEMENT AND CONSULTING COMPANY	149,781.59	10.3	2.04	1.83	JOMC	الأردنية للإدارة والاستشارات

أداء بورصة عمان ASE Performance

الشركات العشر الأكثر تداولاً، كانون الثاني 2026 (دينار أردني) Top Ten Companies by Trading Value , January 2026 (JD)

COMPANY'S NAME	CLOSING PRICE		% التداول الكلي للبورصة % To the Total Value Traded	حجم التداول (دينار) Value Traded (JD)	الرمز الحرفي Symbol	اسم الشركة
	الشهر السابق Last Month	سعر الإغلاق This Month الشهر الحالي				
ARAB BANK	6.85	6.76	14.6	26,480,610	ARBK	البنك العربي
JORDAN TELECOM	3.12	3.21	12.4	22,420,308	JTEL	الاتصالات الأردنية
JORDAN ISLAMIC BANK	4.60	5.00	11.3	20,502,893	JOIB	البنك الإسلامي الأردني
JORDAN PHOSPHATE MINES	23.69	23.90	11.3	20,403,857	JOPH	مناجم الفوسفات الاردنية
CAPITAL BANK OF JORDAN	3.14	2.89	6.2	11,238,335	CAPL	بنك المال الأردني
DAR AL DAWA DEVELOPMENT & INVESTMENT	1.18	1.19	4.0	7,314,075	DADI	دار الدواء للتنمية والاستثمار
JORDAN ELECTRIC POWER	3.68	3.47	3.8	6,889,233	JOEP	الكهرباء الاردنية
JORDAN PETROLEUM REFINERY	5.88	5.71	3.4	6,177,518	JOPT	مصفاة البترول الأردنية /جوبترول
JORDAN KUWAIT BANK	3.45	3.40	3.1	5,600,771	JOKB	البنك الاردني الكويتي
UNITED CABLE INDUSTRIES	1.27	1.22	2.8	5,115,151	UCIC	مصانع الكابلات المتحدة
TOTAL	-	-	72.9	132,142,752		المجموع

الشركات العشر الأكبر من حيث القيمة السوقية، كانون الثاني 2026 (دينار أردني) Top Ten Companies by Market Capitalization, January 2026 (JD)

COMPANY'S NAME	CLOSING PRICE		% إلى القيمة السوقية للبورصة % To the Total Market Cap.	القيمة السوقية (مليون دينار) Market Cap. (JD million)	الرمز الحرفي Symbol	اسم الشركة
	الشهر السابق Last Month	سعر الإغلاق This Month الشهر الحالي				
JORDAN PHOSPHATE MINES	23.69	23.90	27.4	7170.0	JOPH	مناجم الفوسفات الاردنية
ARAB BANK	6.85	6.76	16.5	4331.8	ARBK	البنك العربي
THE ARAB POTASH	37.84	36.90	11.7	3074.4	APOT	البوتاس العربية
THE HOUSING BANK FOR TRADE AND FINANCE	4.43	4.36	5.2	1373.4	THBK	بنك الاسكان للتجارة والتمويل
BANK AL ETIHAD	4.60	5.00	3.8	1000.0	JOIB	البنك الإسلامي الأردني
JORDAN ISLAMIC BANK	2.97	2.81	3.5	913.8	ETHD	بنك الإتحاد
CAPITAL BANK OF JORDAN	3.14	2.89	2.9	760.2	CAPL	بنك المال الأردني
JORDAN PETROLEUM REFINERY	3.12	3.21	2.3	601.9	JTEL	الاتصالات الأردنية
JORDAN TELECOM	5.88	5.71	2.2	571.0	JOPT	مصفاة البترول الأردنية /جوبترول
BANK OF JORDAN	2.66	2.66	2.0	532.0	BOJX	بنك الاردن
TOTAL	-	-	77.5	20,328.5		المجموع

أداء بورصة عمان ASE Performance

المؤشرات الاحصائية الرئيسية لنشاط بورصة عمان للشركات المدرجة Key Statistics of the ASE for Listed Companies

	كانون الثاني January	*2026	كانون الأول December	تشرين الثاني November	تشرين الأول October	أيلول September	
Market Capitalization (JD million)	26,211.7	26,211.7	26,493.3	25,724.0	24,938.2	23,058.7	القيمة السوقية (مليون دينار)
Value Traded (JD million)	181.4	181.4	187.2	203.1	274.2	207.3	حجم التداول (مليون دينار)
Average Daily Trading (JD million)	9.1	9.1	8.5	9.7	12.5	9.9	المعدل اليومي لحجم التداول (مليون دينار)
No. of Traded Shares (million)	87.3	87.3	100.4	99.4	127.9	94.5	عدد الاسهم المتداولة (مليون)
No. of Transactions (thousand)	66.6	66.6	71.3	72.9	91.3	80.4	عدد العقود المنفذة (بالالف)
ASE General Free Float Weighted Index ASEGI (point)	3531.1	3531.1	3611.6	3433.7	3318.1	3033.2	المؤشر العام المرجح بالقيمة السوقية للأسهم الحرة ASEGI (نقطة)
ASE Free Float Weighted Index ASE20 (point)	1928.7	1928.7	1978.6	1883.4	1816.7	1648.3	المؤشر المرجح بالقيمة السوقية للأسهم الحرة ASE20 (نقطة)
Total Return Index ASETR (point)	2536.5	2536.5	2602.1	2476.9	2389.1	2167.7	مؤشر العائد الكلي ASETR (نقطة)
Turnover Ratio (%)	1.34	1.34	1.54	1.53	2.00	1.43	معدل دوران السهم (%)
No. of Trading Days	20	20	22	21	22	21	عدد ايام التداول
Non-Jordanian Ownership of Market Cap.(%)	46.6	46.6	46.5	46.5	46.6	46.6	نسبة مساهمة غير الاردنيين في القيمة السوقية (%)
Net Investment of Non-Jordanians (JD million)	-0.15	-0.15	-0.42	-6.84	-14.76	-12.45	صافي استثمار غير الاردنيين (مليون دينار)
Market Capitalization / GDP (%)	69.2	69.2	69.9	67.9	65.8	60.9	القيمة السوقية الى الناتج المحلي (%)
Transactions Through The SDC- Shares (JD million)**	4.8	4.8	7.6	5.1	5.8	8.5	عمليات التحويل من خلال مركز الايداع - الأسهم (مليون دينار)**
Primary Issues of Shares (JD million)***	NA	0.0	2.5	20.3	12.6	5.6	الاصدارات الأولية من الأسهم (مليون دينار)***
Primary Issues of Bonds (JD million)***	NA	0.0	150.0	670.7	704.5	255.0	الاصدارات الأولية من السندات (مليون دينار)***
Primary Issues of Islamic Sukuk (JD million)***	NA	0.0	0.0	0.0	0.0	0.0	الاصدارات الأولية من الصكوك الإسلامية (مليون دينار)***

*Cumulative up to January

** Source : Securities Depository Center

*** Source : Jordan Securities Commission

* تراكمي حتى نهاية شهر كانون الثاني

** المصدر: مركز إيداع الأوراق المالية

*** المصدر: هيئة الأوراق المالية

أداء بورصة عمان ASE Performance

ترتيب شركات الوساطة حسب حجم التداول الإجمالي المنفذ على الأوراق المالية المدرجة وغير المدرجة (أسهم، سندات، صكوك) شاملا الصفقات، كانون الثاني 2026

الترتيب	رقم الوسيط	إسم الوسيط	حجم التداول (دينار)	% إلى الحجم الإجمالي	الكمية
1	35	مجموعة العربي للاستثمار	49,944,987	13.32%	11,311,092
2	93	مسك للوساطة المالية	37,169,755	9.92%	16,142,602
3	16	المتحدة للاستثمارات المالية	31,617,004	8.44%	18,454,952
4	64	سنابل الخير للاستثمارات المالية	30,036,804	8.01%	13,199,837
5	65	السهم الدولي للاستثمار والوساطة المالية	23,723,931	6.33%	6,048,928
6	75	الاتحاد للوساطة المالية	18,420,228	4.91%	9,279,109
7	56	أجباد للأوراق المالية	16,575,624	4.42%	15,140,612
8	95	الاعتماد المالي الاستثماري للوساطة المالية	16,460,976	4.39%	8,594,184
9	62	دلتا للاستثمارات المالية	15,656,051	4.18%	19,391,193
10	22	المحفظة الوطنية للأوراق المالية	14,660,647	3.91%	4,362,854

ترتيب شركات الوساطة المالية حسب حجم التداول الإجمالي، كانون الثاني 2026



للنشرة التفصيلية الشهرية

نشرة تداول الأوراق المالية المدرجة، كانون الثاني 2026 Monthly Listed Market Bulletins, January 2026

شركة	الرمز الحرفي	السوق	سعر إغلاق الشهر السابق	أعلى سعر	أدنى سعر	سعر الإغلاق	التغير عن سعر الإغلاق السابق	معدل السعر	حجم التداول دينار	عدد الاسهم	عدد العقود	حركة دوران السهم	عدد ايام التداول
بنك العربي	ARBK	1	6.85	7.02	6.66	6.76	0.09	6.79	26,480,610	3,900,924	3,517	0.61	20
بنك الاتحاد	ETHD	1	2.87	2.98	2.81	2.81	0.16	2.78	1,905,647	668,183	949	0.21	20
بنك المساكن	THBK	1	4.43	4.49	4.34	4.36	0.07	4.41	196,025	44,415	115	0.01	17
بنك عمان	CAPL	1	3.14	3.14	2.82	2.89	0.25	2.95	11,238,335	3,811,827	2,038	1.45	20
البنك الأهلي	AHLI	1	1.52	1.51	1.34	1.34	0.18	1.40	1,756,988	1,252,820	746	0.62	20
بنك القاهرة عمان	CABK	1	1.55	1.55	1.43	1.46	0.09	1.48	1,818,196	1,232,127	943	0.62	20
بنك الأردن	BOJK	1	2.66	2.70	2.63	2.66	0.00	2.67	591,489	221,393	254	0.11	20
بنك الإسلامي الأردني	JOIB	1	4.60	5.14	4.53	5.00	0.40	4.93	20,502,893	4,163,101	3,423	2.08	20
الأردني الكويتي	JOKB	1	3.45	3.50	3.36	3.40	0.05	3.50	4,599,771	1,316,201	262	0.88	20
بنك الاستثمار العربي	AJIB	1	1.61	1.63	1.49	1.55	0.06	1.53	227,668	148,623	247	0.10	20
بنك مقوة الإسلامي	SIBK	1	2.96	3.08	2.96	3.00	0.04	3.02	427,740	141,724	314	0.09	20
البنك التجاري الأردني	JCBK	1	1.22	1.27	1.20	1.21	0.01	1.22	34,340	28,111	39	0.02	11
بنك المؤسسة العربية	ABCO	1	0.93	0.93	0.86	0.91	0.02	0.90	769,852	854,137	615	0.78	19
التأمين									486,042	526,132	731	0.04	3
التأمين الأردني	JOIN	1	1.16	1.20	1.09	1.20	0.04	1.17	8,418	7,168	6	0.02	3
الوطني للتأمين	FINS	1	1.12	1.11	1.07	1.11	0.01	1.08	234,989	216,705	225	0.77	19
مجموعة الخليج للتأمين - الأردن	GIGI	2	3.13	3.13	2.98	3.10	0.03	3.08	1,125	365	17	0.00	12
الشرق الأوسط للتأمين	MEIN	2	1.47	1.61	1.54	1.61	0.14	1.54	401	260	5	0.00	2
الأردني الدولية للتأمين	JIIC	2	0.39	0.41	0.39	0.40	0.01	0.40	17,812	44,597	44	0.25	10
التأمين الإسلامية	TIIC	1	2.00	2.25	2.06	2.20	0.20	2.15	92,711	43,063	137	0.26	17
التسويق العربي للتأمين	AMIN	1	3.51	3.60	3.51	3.52	0.01	3.53	590	167	8	0.00	5

For more Details

للنشرة التفصيلية

نشرة تداول الأوراق المالية غير المدرجة، كانون الثاني 2026 Monthly Unlisted Market Bulletins, January 2026

شركة	الرمز الحرفي	سعر الإغلاق السابق	أعلى سعر	أدنى سعر	سعر الإغلاق	التغير عن سعر الإغلاق السابق	معدل السعر	حجم التداول دينار	عدد الاسهم	عدد العقود
بيتنا	BAMB	0.32	0.43	0.32	0.39	0.07	0.38	585,855	1,550,182	1,456
الضامنون العرب	ARAS	0.13	0.13	0.10	0.12	0.01	0.11	2,979	26,270	27
داركم	DRKM	0.53	0.54	0.47	0.48	0.05	0.49	2,595	5,320	46
الرأي	PRES	0.08	0.09	0.07	0.08	0.00	0.08	441	5,582	14
الموارد للتنمية والاستثمار	JOMA	0.27	0.29	0.25	0.29	0.02	0.27	8,482	31,934	13
الدستور	JOPP	0.08	0.09	0.07	0.08	0.00	0.08	1,276	16,063	18
الأهلية للمشاريع	ABLA	0.04	0.03	0.02	0.03	0.01	0.03	13,009	435,004	130
تطوير الأراضي	ULDC	1.21	1.23	1.16	1.19	0.02	1.18	13,231	11,206	132
تطوير المشاريع	JPTD	1.42	1.56	1.56	1.56	0.14	1.56	39	25	1
الملكية الأردنية	RJAL	0.56	0.55	0.51	0.53	0.03	0.53	36,446	69,412	194

For more Details

للنشرة التفصيلية



الاقتصاد الوطني وآخر التطورات National Economy and Latest Developments

• The value of total exports during the first eleven months of 2025 amounted to JD 9,550 million, an increase of 9.1%, compared to the same period in 2024. The value of national exports reached JD 8,694 million, an increase of 9.1%, compared to the same period in 2024. The value of re-exports amounted to JD856 million, an increase of 8.8%, compared to the same period in 2024. As for imports, their value reached JD18,938 million during the same period in 2024, an increase of 9.7%, compared to the same period in 2024.

www.dos.gov.jo

• Minister of Planning and International Cooperation Zeina Toukan met with Executive Director of the Global Green Growth Institute (GGGI) Sang-Hyup Kim during his official visit to the Kingdom. The meeting was attended by GGGI Middle East and North Africa (MENA) Regional Director Mahamoudou Tounkara, as well as the institute's Country Representative for Jordan Christophe Assicot. The two sides discussed ways to strengthen the partnership with the Institute, particularly following the signing of the host country agreement for the GGGI in Jordan in August 2025, a move expected to provide sustained technical and institutional support. They also discussed opportunities to expand the institute's programmes, ensure their alignment with government priorities, and advance the development of GGGI's programme framework in Jordan.

www.mop.gov.jo

• Minister of Planning and International Cooperation, H.E. Zeina Toukan, stated during a dialogue session held at the headquarters of the European Commission in Brussels that Jordan is working on preparing a new package of investment projects to be launched during the current year. Noting that significant results and key outcomes will be announced at the Jordan-European Investment Conference, scheduled to take place at the Dead Sea on 21-22 April. Ms. Toukan emphasized that this step comes within the framework of deepening the comprehensive strategic partnership with the European Union and building on the European support package announced earlier this year. She further explained that preparations for the investment conference are being carried out in cooperation with the European Union, with the aim of highlighting Jordan's position as a stable and economically resilient country with strong investment appeal. These advantages include its strategic geographic location, developed infrastructure, and qualified human capital. She added that the strategic partnership is supported by a financial package amounting to €3 billion, including macro-financial assistance, in addition to €1.4 billion in European financing instruments.

www.mop.gov.jo

• بلغت قيمة الصادرات الكلية خلال الأحد عشر شهراً الأولى من عام 2025 ما قيمته 9,550 مليون دينار، بارتفاع نسبته 9.1% مقارنة بنفس الفترة من عام 2024، وبلغت قيمة الصادرات الوطنية 8,694 مليون ديناراً بارتفاع نسبته 9.1% مقارنة بنفس الفترة من عام 2024. وبلغت قيمة المعاد تصديره 856 مليون ديناراً بارتفاع بلغته 8.8% مقارنة بنفس الفترة من عام 2024. أما المستوردات، فقد بلغت قيمتها 18,938 مليون دينار خلال نفس الفترة من عام 2024 بارتفاع نسبته 9.7% مقارنة بنفس الفترة من عام 2024.

www.dos.gov.jo

• التقت وزيرة التخطيط والتعاون الدولي، زينة طوقان، بالمدير التنفيذي لمعهد النمو الأخضر العالمي السيد سانغ هيوب كيم، وذلك خلال زيارته الرسمية إلى المملكة، بحضور المدير الإقليمي لمنطقة الشرق الأوسط وشمال أفريقيا في المعهد السيد محمدو تونكارا، وممثل المعهد في الأردن السيد كريستوف أسيكو. وقد بحث الجانبان سبل تعزيز الشراكة مع المعهد، لا سيما في ضوء توقيع اتفاقية استضافة المعهد العالمي للنمو الأخضر في الأردن آب 2025، بما سيعزز دعماً فنياً ومؤسسياً طويل الأمد. كما تم مناقشة آفاق توسيع برامج المعهد ومواءمتها مع أولويات الحكومة، وتطوير إطار برنامج عمل المعهد في الأردن.

www.mop.gov.jo

• قالت وزيرة التخطيط والتعاون الدولي زينة طوقان خلال جلسة حوارية عُقدت في مقر المفوضية الأوروبية في بروكسل، أن الأردن يعمل على إعداد حزمة جديدة من المشاريع الاستثمارية سيتم إطلاقها خلال العام الحالي، لافتة إلى أن نتائج ومخرجات مهمة سيعلن عنها خلال المؤتمر الاستثماري الأردني-الأوروبي، المزمع عقده في البحر الميت يومي 21 و22 نيسان المقبل. وقد أكدت طوقان أن هذه الخطوة تأتي في سياق تعميق الشراكة الاستراتيجية والشاملة مع الاتحاد الأوروبي، والبناء على حزمة الدعم الأوروبية التي أعلن عنها مطلع العام الحالي. وأوضحت طوقان أن التحضيرات للمؤتمر الاستثماري تتم بالتعاون مع الاتحاد الأوروبي، بهدف إبراز مكانة الأردن كدولة مستقرة وقادرة على الصمود اقتصادياً، ويمتلك مقومات جاذبة للاستثمار، تشمل الموقع الجغرافي، والبنية التحتية، والكوادر البشرية المؤهلة، مشيرة إلى أن الشراكة الاستراتيجية مدعومة بحزمة مالية تصل إلى 3 مليارات يورو، تشمل المساعدة المالية الكلية، إضافة إلى 1.4 مليار يورو من أدوات التمويل الأوروبية.

www.mop.gov.jo



الاقتصاد الوطني وآخر التطورات National Economy and Latest Developments

• The Ministry of Labour officially launched the Labour Market Information System after its pilot phase. This system is a strategic national project spanning 10 years, with the ministry committed to continuously upgrading the platform and its tools to keep pace with economic changes. The system has been launched to capturing user feedback, positioning the platform as a comprehensive reference that delivers an accurate diagnosis of labour market conditions and supports evidence-based government decision-making using updated data to better align labour supply with demand. This system is available in Arabic and English through the ministry's website, enabling the private sector to serve as a core partner in analysing labour market needs and employment files.

www.petra.gov.jo

• Preliminary data from the Central Bank of Jordan indicates that tourism revenue rose by 15.1% in December 2025, reaching \$630 million, compared with an increase of 8% reaching \$547.2 million during the same month last year. Tourism revenues rose by 7.6% during the year 2025, reaching \$7.790 billion, compared to a 2.3% decrease in the same period in 2024, reaching to \$7.239 billion. The upswing is attributed to a 15.3% rise in tourist numbers.

www.petra.gov.jo

• Jordan ranked first worldwide for price stability, according to an extensive analytical report issued by the Jordan Economic Forum (JEF) on performance under the 2025 World Competitiveness Index released by the International Institute for Management Development (IMD). The report showed that Jordan recorded a marked improvement in the price index, advancing to 11th place from 19th previously. Jordan also achieved progress in overall global competitiveness, advancing to 47th place in 2025, compared to 48th place in 2024.

www.petra.gov.jo

• أطلقت وزارة العمل "نظام معلومات سوق العمل" بشكل رسمي بعد انتهاء مدة الإطلاق التجريبي، ويعد النظام مشروعاً وطنياً استراتيجياً يمتد لـ 10 أعوام، تلتزم الوزارة بتطويره وتحديث أدواته بشكل دائم ومستمر لمواكبة المتغيرات الاقتصادية. وأطلق النظام لرصد ملاحظات المستخدمين، وليكون مرجعاً شاملاً يوفر تشخيصاً دقيقاً لواقع السوق، ويدعم اتخاذ القرارات الحكومية المبنية على الأدلة والبيانات المحدثة لضمان مواءمة العرض مع الطلب. ويتوفر هذا النظام باللغتين العربية والإنجليزية عبر الموقع الإلكتروني للوزارة، ويتيح للقطاع الخاص فرصة ليكون شريكاً أساسياً في تحليل احتياجات سوق العمل وملفات التشغيل.

www.petra.gov.jo

• أشارت البيانات الأولية الصادرة عن البنك المركزي إلى ارتفاع الدخل السياحي خلال شهر كانون الأول 2025 بنسبة 15.1% ليبلغ 630 مليون دولار، مقارنة بارتفاع نسبته 8.0% خلال الشهر ذاته من عام 2024، حيث بلغ الدخل السياحي آنذاك 547.2 مليون دولار. كما ارتفع الدخل السياحي خلال عام 2025 بنسبة 7.6% ليبلغ 7.790 مليار دولار، مقارنة بانخفاض نسبته 2.3% في عام 2024، إذ بلغ الدخل السياحي آنذاك 7.239 مليار دولار. ويعزى هذا الارتفاع إلى زيادة عدد السياح بنسبة 15.3%.

www.petra.gov.jo

• احتل الأردن المرتبة الأولى عالمياً في استقرار الأسعار وفقاً لتقرير تحليلي موسع أصدره المنتدى الاقتصادي الأردني حول أداء المملكة على مؤشر التنافسية العالمي 2025 الصادر عن المعهد الدولي للتنمية الإدارية (IMD). وبين التقرير أن مؤشر الأسعار في المملكة شهد تحسناً ملموساً بارتفاع ترتيبه من المرتبة 19 إلى المرتبة 11. كما أحرز الأردن تقدماً في التنافسية العالمية إلى المرتبة 47 في عام 2025، مقارنة بالمرتبة 48 عام 2024.

www.petra.gov.jo



عرجان - بالقرب من وزارة الداخلية



Arjan Area - Near Ministry of Interior

00962 6 5664081 - 00962 6 5664109



00962 6 5664071



Pr@ase.com.jo

