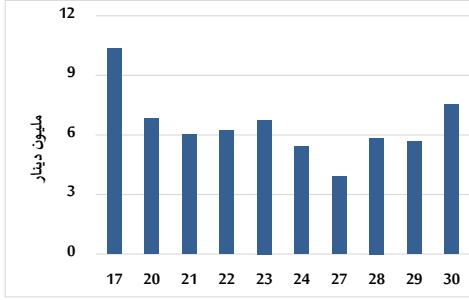


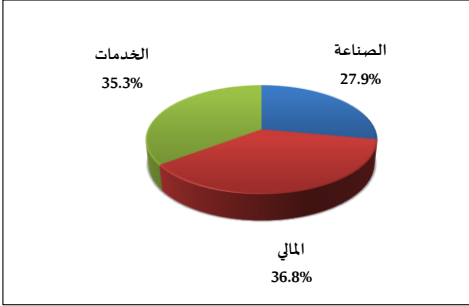
خلاصة البيانات الاحصائية لبورصة عمان

الأربعاء 2025/4/30

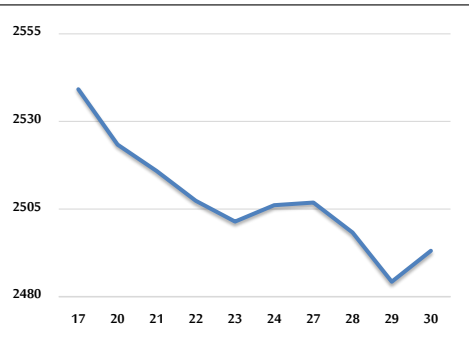
حجم التداول اليومي من 4/17 لغاية 4/30 2025



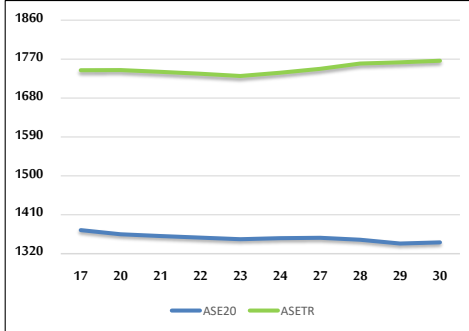
التوزيع القطاعي لحجم التداول ليوم الأربعاء 2025/4/30



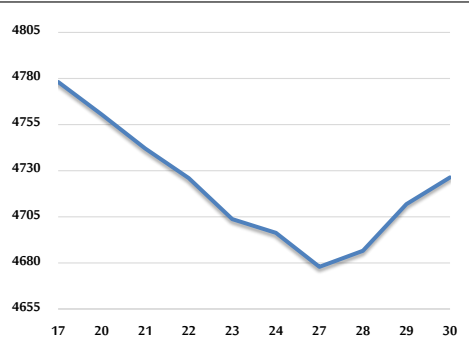
الرقم القياسي العام المرجح للأسهم الحرة من 4/17 لغاية 4/30 2025



الرقم القياسي المرجح للأسهم الحرة ASE20 وASETR من 4/17 لغاية 4/30 2025



الرقم القياسي المرجح بالقيمة السوقية من 4/17 لغاية 4/30 2025



حجم التداول (دينار)

التغير (%)	التغير	2025	2024	
20.03%	1,256,360	7,528,381	6,272,021	يومي
44.41%	42,874,072	139,424,780	96,550,708	تراكمي (4/30-4/3)
32.14%	122,745,662	504,670,078	381,924,416	تراكمي (4/30-1/2)

عدد الأسهم المتداولة

التغير (%)	التغير	2025	2024	
-22.77%	-1,224,756	4,155,069	5,379,825	يومي
11.53%	7,209,011	69,723,239	62,514,228	تراكمي (4/30-4/3)
-9.40%	-27,571,972	265,633,138	293,205,110	تراكمي (4/30-1/2)

عدد العقود المنفذة

التغير (%)	التغير	2025	2024	
7.11%	192	2,893	2,701	يومي
-0.28%	-124	43,566	43,690	تراكمي (4/30-4/3)
-12.77%	-24,706	168,717	193,423	تراكمي (4/30-1/2)

بعض النسب المالية للبورصة (2025/4/30)

القطاع	القيمة السوقية إلى P/E العائد	القيمة السوقية إلى القيمة الدفترية	الأرباح الموزعة إلى القيمة السوقية (%)	معدل الدوران (%)
القطاع المالي	7.113	0.718	6.984	0.051
قطاع الخدمات	12.173	1.110	6.271	0.102
قطاع الصناعة	10.183	1.623	7.525	0.107
جميع القطاعات	8.127	0.973	7.515	0.068

الرقم القياسي العام لاسعار الاسهم المرجح بالقيمة السوقية للأسهم الحرة (1000=1999)

التغير	الأربعاء		الثلاثاء		الرقم القياسي العام
	30/04/2025	29/04/2025	29/04/2025	28/04/2025	
0.17%	0.36%	2493.1	2484.3	2484.3	الرقم القياسي العام
-0.63%	0.27%	2634.3	2627.2	2627.2	القطاع المالي
-1.37%	-0.21%	1670.2	1673.7	1673.7	قطاع الخدمات
4.39%	1.39%	5774.2	5694.9	5694.9	قطاع الصناعة

الرقم القياسي لاسعار الاسهم المرجح بالقيمة السوقية للأسهم الحرة ASE20 (1000=2014)

التغير	الأربعاء	الثلاثاء	
0.17%	0.21%	1346.3	1343.5

مؤشر العائد الكلي ASETR (1074=2021)

التغير	الأربعاء	الثلاثاء	
7.59%	0.21%	1766.2	1762.5

الرقم القياسي لاسعار الاسهم المرجح بالقيمة السوقية (1000=1991)

التغير	الأربعاء		الثلاثاء		الرقم القياسي العام
	30/04/2025	29/04/2025	29/04/2025	28/04/2025	
2.00%	0.31%	4726.4	4711.8	4711.8	الرقم القياسي العام
-0.17%	0.10%	6542.1	6535.3	6535.3	قطاع البنوك
6.29%	0.29%	1462.6	1458.3	1458.3	قطاع التأمين
0.17%	-0.08%	865.2	865.8	865.8	قطاع الخدمات
4.80%	0.63%	7062.7	7018.8	7018.8	قطاع الصناعة

الرقم القياسي المرجح بالقيمة السوقية للأسهم الحرة حسب الأسواق (1000=2012)

التغير	الأربعاء		الثلاثاء		السوق الأول
	30/04/2025	29/04/2025	29/04/2025	28/04/2025	
0.40%	0.32%	1401.3	1396.8	1396.8	السوق الأول
-2.49%	0.91%	811.9	804.6	804.6	السوق الثاني

القيمة السوقية (دينار)

التغير (%)	التغير	2025	2024
1.29%	0.29%	17,883,796,009	17,831,199,971