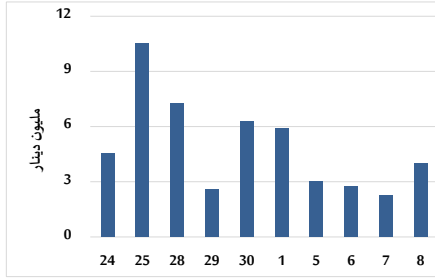


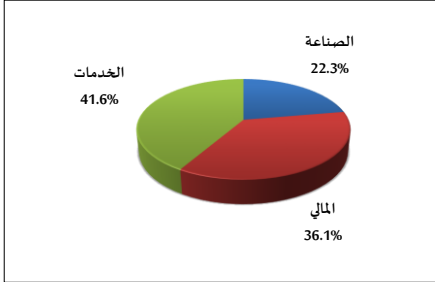
خلاصة البيانات الاحصائية لبورصة عمان

الأربعاء 2024/5/8

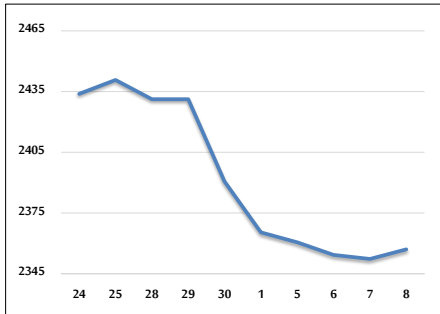
حجم التداول اليومي من 4/24 لغاية 2024/5/8



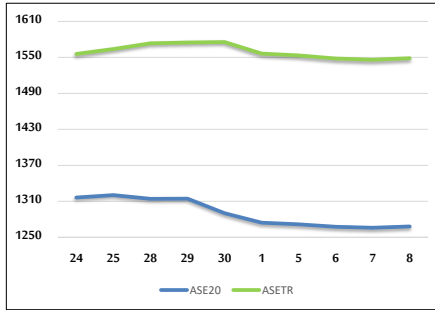
التوزيع القطاعي لحجم التداول ليوم الأربعاء 2024/5/8



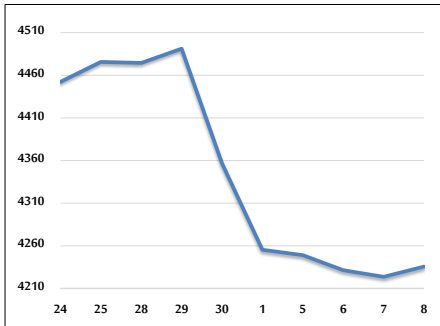
الرقم القياسي العام المرجح للأسهم الحرة من 4/24 لغاية 2024/5/8



الرقم القياسي المرجح للأسهم الحرة ASE20 و ASETR من 4/24 لغاية 2024/5/8



الرقم القياسي المرجح بالقيمة السوقية من 4/24 لغاية 2024/5/8



حجم التداول (دينار)

التغير (%)	التغير	2024	2023	
-11.29%	-507,666	3,989,052	4,496,718	يومي
-32.78%	-8,722,332	17,884,098	26,606,430	تراكبي (5/8-5/1)
-40.52%	-272,312,977	399,808,514	672,121,491	تراكبي (5/8-1/2)

عدد الأسهم المتداولة

التغير (%)	التغير	2024	2023	
-50.89%	-2,435,070	2,349,749	4,784,819	يومي
-49.83%	-10,880,278	10,952,347	21,832,625	تراكبي (5/8-5/1)
-28.69%	-122,384,222	304,157,457	426,541,679	تراكبي (5/8-1/2)

عدد العقود المنفذة

التغير (%)	التغير	2024	2023	
-32.17%	-949	2,001	2,950	يومي
-33.14%	-5,020	10,128	15,148	تراكبي (5/8-5/1)
-25.34%	-69,097	203,551	272,648	تراكبي (5/8-1/2)

بعض النسب المالية للبورصة (2024/5/8)

القطاع	القيمة السوقية P/E إلى العائد	القيمة السوقية إلى القيمة الدفترية	الأرباح الموزعة إلى القيمة السوقية (%)	معدل الدوران (%)
القطاع المالي	8.590	0.745	6.030	0.019
قطاع الخدمات	11.662	1.258	6.165	0.091
قطاع الصناعة	7.614	1.326	8.612	0.059
جميع القطاعات	8.057	0.929	7.300	0.038

الرقم القياسي العام لأسعار الاسهم المرجح بالقيمة السوقية للأسهم الحرة (1999=1000)

القطاع	التغير		الأربعاء 08/05/2024	الثلاثاء 07/05/2024
	اليوم السابق	بداية العام		
الرقم القياسي العام	0.20%	-3.05%	2357.0	2352.3
القطاع المالي	0.36%	-4.34%	2610.6	2601.4
قطاع الخدمات	-0.15%	-1.24%	1623.7	1626.1
قطاع الصناعة	-0.02%	-1.48%	4648.7	4649.4

الرقم القياسي لأسعار الاسهم المرجح بالقيمة السوقية للأسهم الحرة ASE20 (2014=1000)

التغير	الأربعاء 08/05/2024	الثلاثاء 07/05/2024
-3.11%	1268.1	1265.9

مؤشر العائد الكلي ASETR (2021=1074)

التغير	الأربعاء 08/05/2024	الثلاثاء 07/05/2024
4.06%	1548.8	1546.2

الرقم القياسي لأسعار الاسهم المرجح بالقيمة السوقية (1991=1000)

القطاع	التغير		الأربعاء 08/05/2024	الثلاثاء 07/05/2024
	اليوم السابق	بداية العام		
الرقم القياسي العام	0.29%	-4.09%	4235.7	4223.6
قطاع البنوك	0.56%	-4.87%	6407.7	6371.8
قطاع التأمين	0.06%	4.08%	1337.3	1336.5
قطاع الخدمات	-0.02%	-2.62%	855.6	855.8
قطاع الصناعة	0.00%	-3.60%	5501.4	5501.4

الرقم القياسي المرجح بالقيمة السوقية للأسهم الحرة حسب الأسواق (2012=1000)

السوق	التغير		الأربعاء 08/05/2024	الثلاثاء 07/05/2024
	اليوم السابق	بداية العام		
السوق الأول	0.16%	-3.07%	1317.3	1315.1
السوق الثاني	0.54%	-4.81%	822.7	818.3

القيمة السوقية (دينار)

التغير	الأربعاء 08/05/2024	الثلاثاء 07/05/2024
-4.43%	16,189,120,716	16,147,563,761