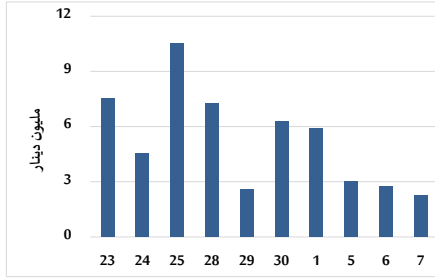


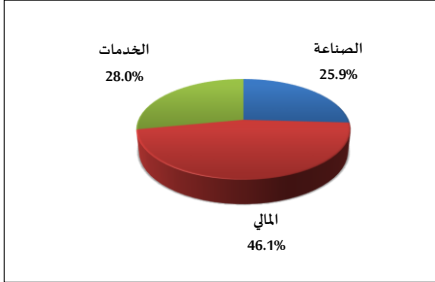
خلاصة البيانات الاحصائية لبورصة عمان

الثلاثاء 2024/5/7

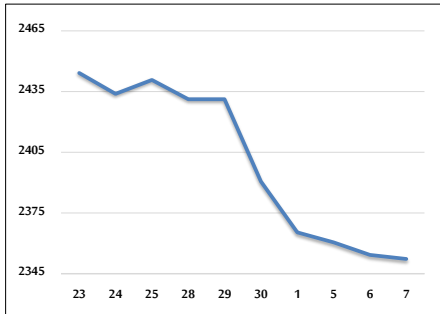
حجم التداول اليومي من 23/4 لغاية 2024/5/7



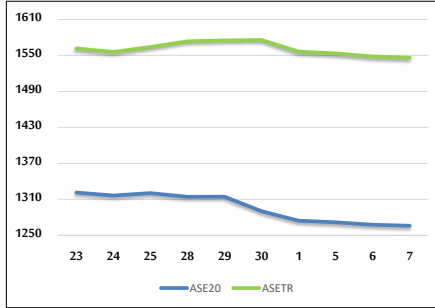
التوزيع القطاعي لحجم التداول ليوم الثلاثاء 2024/5/7



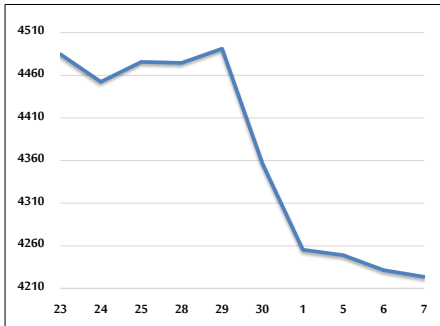
الرقم القياسي العام المرجح للأسهم الحرة من 23/4 لغاية 2024/5/7



الرقم القياسي المرجح للأسهم الحرة ASE20 و ASETR من 23/4 لغاية 2024/5/7



الرقم القياسي المرجح بالقيمة السوقية من 23/4 لغاية 2024/5/7



حجم التداول (دينار)

التغير (%)	التغير	2024	2023	
-49.02%	-2,158,479	2,245,147	4,403,626	يومي
-37.15%	-8,214,666	13,895,046	22,109,712	تراكبي (5/7-5/1)
-40.71%	-271,805,311	395,819,462	667,624,773	تراكبي (5/7-1/2)

عدد الأسهم المتداولة

التغير (%)	التغير	2024	2023	
-70.53%	-3,197,157	1,336,043	4,533,200	يومي
-49.54%	-8,445,208	8,602,598	17,047,806	تراكبي (5/7-5/1)
-28.44%	-119,949,152	301,807,708	421,756,860	تراكبي (5/7-1/2)

عدد العقود المنفذة

التغير (%)	التغير	2024	2023	
-46.72%	-1,482	1,690	3,172	يومي
-33.37%	-4,071	8,127	12,198	تراكبي (5/7-5/1)
-25.27%	-68,148	201,550	269,698	تراكبي (5/7-1/2)

بعض النسب المالية للبورصة (2024/5/7)

القطاع	القيمة السوقية P/E إلى العائد	القيمة السوقية إلى القيمة الدفترية	الأرباح الموزعة إلى القيمة السوقية (%)	معدل الدوران (%)
القطاع المالي	8.540	0.741	6.063	0.018
قطاع الخدمات	11.680	1.260	6.156	0.030
قطاع الصناعة	7.615	1.326	8.611	0.031
جميع القطاعات	8.034	0.927	7.321	0.022

الرقم القياسي العام لأسعار الاسهم المرجح بالقيمة السوقية للأسهم الحرة (1999=1000)

القطاع	التغير		الثلاثاء	الاثنين
	اليوم السابق	بداية العام	07/05/2024	06/05/2024
الرقم القياسي العام	-0.09%	-3.25%	2352.3	2354.3
القطاع المالي	0.04%	-4.68%	2601.4	2600.4
قطاع الخدمات	-0.22%	-1.09%	1626.1	1629.8
قطاع الصناعة	-0.35%	-1.47%	4649.4	4665.9

الرقم القياسي لأسعار الاسهم المرجح بالقيمة السوقية للأسهم الحرة ASE20 (2014=1000)

	-0.13%	-3.28%	1265.9	1267.6
--	--------	--------	--------	--------

مؤشر العائد الكلي ASETR (2021=1074)

	-0.13%	3.88%	1546.2	1548.2
--	--------	-------	--------	--------

الرقم القياسي لأسعار الاسهم المرجح بالقيمة السوقية (1991=1000)

القطاع	التغير		الثلاثاء	الاثنين
	اليوم السابق	بداية العام	07/05/2024	06/05/2024
الرقم القياسي العام	-0.18%	-4.36%	4223.6	4231.3
قطاع البنوك	-0.04%	-5.40%	6371.8	6374.3
قطاع التأمين	0.02%	4.01%	1336.5	1336.2
قطاع الخدمات	-0.02%	-2.60%	855.8	855.9
قطاع الصناعة	-0.43%	-3.60%	5501.4	5525.1

الرقم القياسي المرجح بالقيمة السوقية للأسهم الحرة حسب الأسواق (2012=1000)

السوق	التغير		الثلاثاء	الاثنين
	اليوم السابق	بداية العام	07/05/2024	06/05/2024
السوق الأول	-0.13%	-3.23%	1315.1	1316.8
السوق الثاني	0.12%	-5.32%	818.3	817.3

القيمة السوقية (دينار)

	-0.16%	-4.67%	16,147,563,761	16,173,554,407
--	--------	--------	----------------	----------------