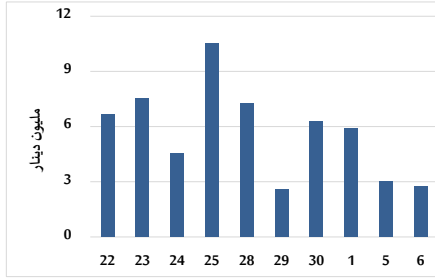


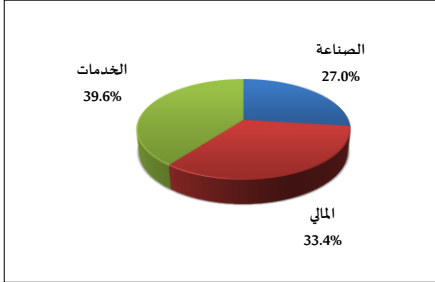
خلاصة البيانات الاحصائية لبورصة عمان

الإثنين 2024/5/6

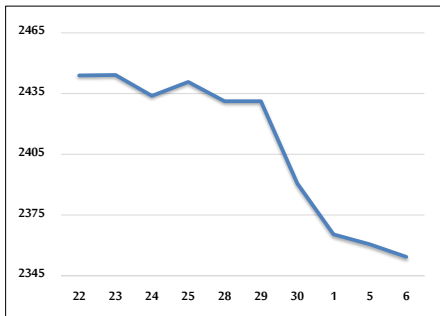
حجم التداول اليومي من 22/4 لغاية 6/5/2024



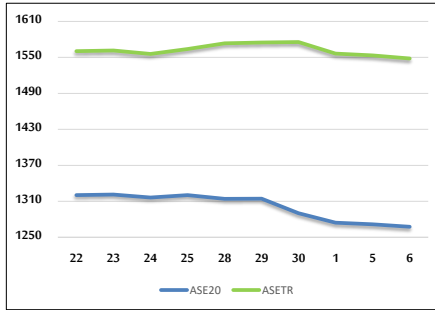
التوزيع القطاعي لحجم التداول ليوم الإثنين 6/5/2024



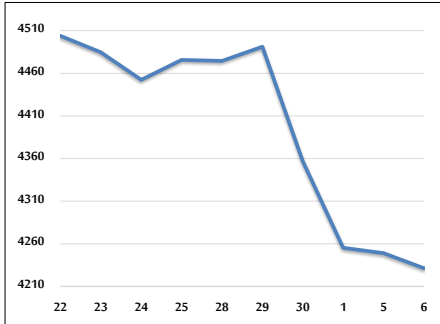
الرقم القياسي العام المرجح للأسهم الحرة من 22/4 لغاية 6/5/2024



الرقم القياسي المرجح للأسهم الحرة ASE20 و ASETR من 22/4 لغاية 6/5/2024



الرقم القياسي المرجح بالقيمة السوقية من 22/4 لغاية 6/5/2024



حجم التداول (دينار)

التغير (%)	التغير	2024	2023	
-47.13%	-2,444,700	2,742,229	5,186,929	يومي
-34.20%	-6,056,187	11,649,899	17,706,086	تراكبي (5/6-5/1)
-40.66%	-269,646,832	393,574,315	663,221,147	تراكبي (5/6-1/2)

عدد الأسهم المتداولة

التغير (%)	التغير	2024	2023	
-57.53%	-2,301,100	1,698,759	3,999,859	يومي
-41.94%	-5,248,051	7,266,555	12,514,606	تراكبي (5/6-5/1)
-27.98%	-116,751,995	300,471,665	417,223,660	تراكبي (5/6-1/2)

عدد العقود المنفذة

التغير (%)	التغير	2024	2023	
-36.85%	-1,044	1,789	2,833	يومي
-28.68%	-2,589	6,437	9,026	تراكبي (5/6-5/1)
-25.01%	-66,666	199,860	266,526	تراكبي (5/6-1/2)

بعض النسب المالية للبورصة (2024/5/6)

القطاع	القيمة السوقية P/E إلى العائد	القيمة السوقية إلى القيمة الدفترية	الأرباح الموزعة إلى القيمة السوقية (%)	معدل الدوران (%)
القطاع المالي	8.542	0.741	6.062	0.021
قطاع الخدمات	11.689	1.261	6.150	0.042
قطاع الصناعة	7.648	1.332	8.574	0.039
جميع القطاعات	8.049	0.928	7.308	0.028

الرقم القياسي العام لأسعار الاسهم المرجح بالقيمة السوقية للأسهم الحرة (1999=1000)

القطاع	التغير		الإثنين	
	بداية العام	اليوم السابق	06/05/2024	05/05/2024
الرقم القياسي العام	-3.16%	-0.26%	2354.3	2360.5
القطاع المالي	-4.71%	-0.28%	2600.4	2607.6
قطاع الخدمات	-0.87%	-0.34%	1629.8	1635.3
قطاع الصناعة	-1.12%	0.02%	4665.9	4665.0

الرقم القياسي لأسعار الاسهم المرجح بالقيمة السوقية للأسهم الحرة ASE20 (2014=1000)

التغير	الإثنين	الإثنين	
-3.15%	-0.33%	1267.6	1271.7

مؤشر العائد الكلي ASETR (2021=1074)

التغير	الإثنين	الإثنين	
4.01%	-0.33%	1548.2	1553.3

الرقم القياسي لأسعار الاسهم المرجح بالقيمة السوقية (1991=1000)

القطاع	التغير		الإثنين	
	بداية العام	اليوم السابق	06/05/2024	06/05/2024
الرقم القياسي العام	-4.19%	-0.42%	4231.3	4249.0
قطاع البنوك	-5.36%	-0.77%	6374.3	6423.7
قطاع التأمين	3.99%	0.13%	1336.2	1334.4
قطاع الخدمات	-2.58%	-0.03%	855.9	856.2
قطاع الصناعة	-3.18%	-0.06%	5525.1	5528.4

الرقم القياسي المرجح بالقيمة السوقية للأسهم الحرة حسب الأسواق (2012=1000)

السوق	التغير		الإثنين	
	بداية العام	اليوم السابق	06/05/2024	06/05/2024
السوق الأول	-3.10%	-0.32%	1316.8	1321.0
السوق الثاني	-5.43%	0.54%	817.3	812.9

القيمة السوقية (دينار)

التغير	الإثنين	الإثنين	
-4.52%	-0.38%	16,173,554,407	16,235,800,916