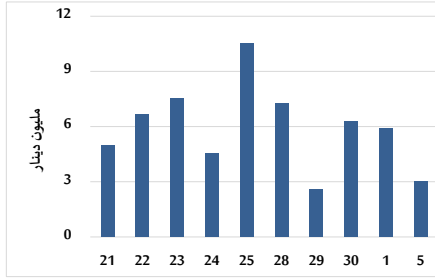


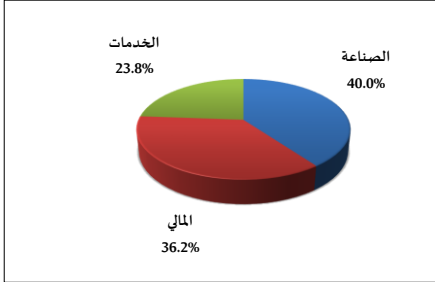
خلاصة البيانات الاحصائية لبورصة عمان

الأحد 2024/5/5

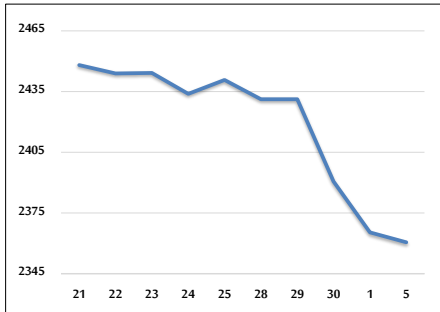
حجم التداول اليومي من 4/21 لغاية 2024/5/5



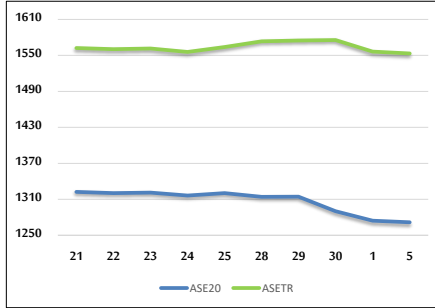
التوزيع القطاعي لحجم التداول ليوم الأحد 2024/5/5



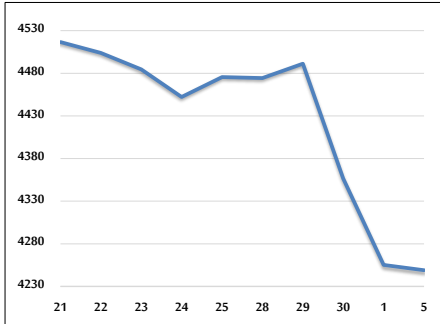
الرقم القياسي العام المرجح للأسهم الحرة من 4/21 لغاية 2024/5/5



الرقم القياسي المرجح للأسهم الحرة ASE20 و ASETR من 4/21 لغاية 2024/5/5



الرقم القياسي المرجح بالقيمة السوقية من 4/21 لغاية 2024/5/5



حجم التداول (دينار)

التغير (%)	التغير	2024	2023	
-46.86%	-2,660,510	3,017,330	5,677,840	يومي
-28.85%	-3,611,487	8,907,670	12,519,157	تراكبي (5/5-5/1)
-40.61%	-267,202,132	390,832,086	658,034,218	تراكبي (5/5-1/2)

عدد الأسهم المتداولة

التغير (%)	التغير	2024	2023	
-59.06%	-2,702,475	1,873,394	4,575,869	يومي
-34.61%	-2,946,951	5,567,796	8,514,747	تراكبي (5/5-5/1)
-27.70%	-114,450,895	298,772,906	413,223,801	تراكبي (5/5-1/2)

عدد العقود المنفذة

التغير (%)	التغير	2024	2023	
-34.23%	-1,081	2,077	3,158	يومي
-24.95%	-1,545	4,648	6,193	تراكبي (5/5-5/1)
-24.89%	-65,622	198,071	263,693	تراكبي (5/5-1/2)

بعض النسب المالية للبورصة (2024/5/5)

القطاع	القيمة السوقية P/E إلى العائد	القيمة السوقية إلى القيمة الدفترية	الأرباح الموزعة إلى القيمة السوقية (%)	معدل الدوران (%)
القطاع المالي	8.598	0.746	6.022	0.024
قطاع الخدمات	11.718	1.264	6.136	0.040
قطاع الصناعة	7.649	1.332	8.572	0.049
جميع القطاعات	8.083	0.932	7.277	0.031

الرقم القياسي العام لأسعار الاسهم المرجح بالقيمة السوقية للأسهم الحرة (1999=1000)

الرقم القياسي العام	التغير		الأحد	الأربعاء
	اليوم السابق	بداية العام	05/05/2024	01/05/2024
الرقم القياسي العام	-0.21%	-2.91%	2360.5	2365.4
القطاع المالي	-0.24%	-4.45%	2607.6	2613.8
قطاع الخدمات	-0.23%	-0.53%	1635.3	1639.2
قطاع الصناعة	-0.17%	-1.14%	4665.0	4673.1

الرقم القياسي لأسعار الاسهم المرجح بالقيمة السوقية للأسهم الحرة ASE20 (2014=1000)

التغير	الأحد	الأربعاء
-2.83%	1271.7	1274.3

مؤشر العائد الكلي ASE20 (2021=1074)

التغير	الأحد	الأربعاء
4.35%	1553.3	1556.4

الرقم القياسي لأسعار الاسهم المرجح بالقيمة السوقية (1991=1000)

الرقم القياسي العام	التغير		الأحد	الأربعاء
	اليوم السابق	بداية العام	05/05/2024	01/05/2024
الرقم القياسي العام	-0.15%	-3.79%	4249.0	4255.2
قطاع البنوك	-0.24%	-4.63%	6423.7	6438.9
قطاع التأمين	0.17%	3.85%	1334.4	1332.2
قطاع الخدمات	-0.11%	-2.56%	856.2	857.1
قطاع الصناعة	-0.04%	-3.12%	5528.4	5530.8

الرقم القياسي المرجح بالقيمة السوقية للأسهم الحرة حسب الأسواق (2012=1000)

السوق	التغير		الأحد	الأربعاء
	اليوم السابق	بداية العام	05/05/2024	01/05/2024
السوق الأول	-0.20%	-2.79%	1321.0	1323.7
السوق الثاني	-0.15%	-5.94%	812.9	814.2

القيمة السوقية (دينار)

التغير	الأحد	الأربعاء
-4.15%	16,235,800,916	16,255,334,121