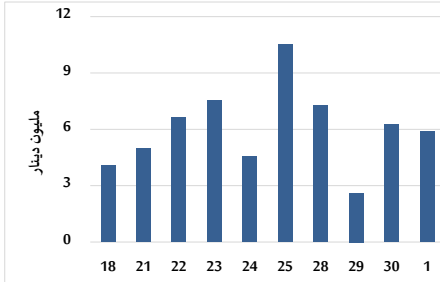


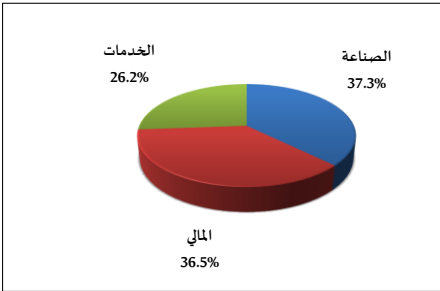
خلاصة البيانات الاحصائية لبورصة عمان

الأربعاء 2024/5/1

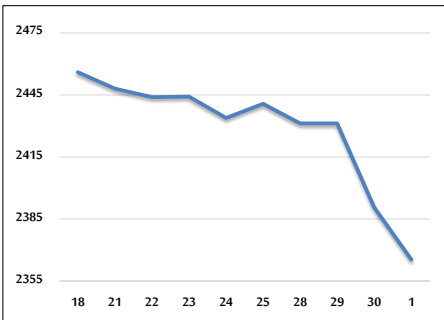
حجم التداول اليومي من 4/18 لغاية 2024/5/1



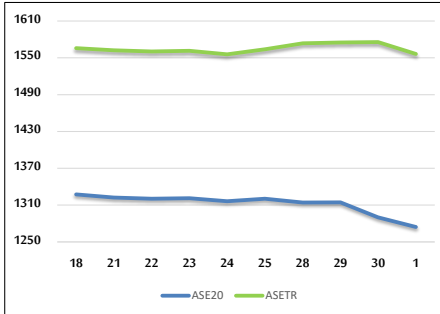
التوزيع القطاعي لحجم التداول ليوم الأربعاء 2024/5/1



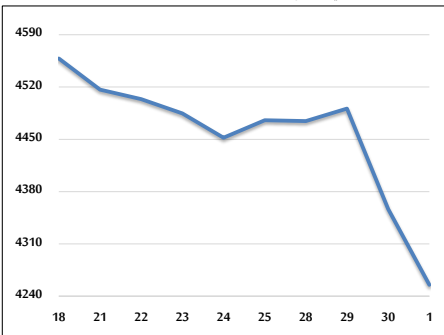
الرقم القياسي العام المرجح بالأشهر الحرة من 4/18 لغاية 2024/5/1



الرقم القياسي المرجح بالأشهر الحرة ASE20 وASETR من 4/18 لغاية 2024/5/1



الرقم القياسي المرجح بالقيمة السوقية من 4/18 لغاية 2024/5/1



حجم التداول (دينار)

التغير (%)	التغير	2024	2023	
-13.90%	-950,977	5,890,340	6,841,317	يومي
-13.90%	-950,977	5,890,340	6,841,317	تراكمي (5/1-5/1)
-40.55%	-264,541,622	387,814,756	652,356,378	تراكمي (5/1-1/2)

عدد الأسهم المتداولة

التغير (%)	التغير	2024	2023	
-6.21%	-244,476	3,694,402	3,938,878	يومي
-6.21%	-244,476	3,694,402	3,938,878	تراكمي (5/1-5/1)
-27.35%	-111,748,420	296,899,512	408,647,932	تراكمي (5/1-1/2)

عدد العقود المنفذة

التغير (%)	التغير	2024	2023	
-15.29%	-464	2,571	3,035	يومي
-15.29%	-464	2,571	3,035	تراكمي (5/1-5/1)
-24.77%	-64,541	195,994	260,535	تراكمي (5/1-1/2)

بعض النسب المالية للبورصة (2024/5/1)

القطاع	معدل الدوران (%)	الأرباح الموزعة إلى القيمة السوقية (%)	القيمة السوقية إلى القيمة الدفترية	P/E القيمة السوقية إلى العائد
القطاع المالي	0.055	6.009	0.748	8.620
قطاع الخدمات	0.070	6.118	1.268	11.752
قطاع الصناعة	0.075	8.582	1.331	7.640
جميع القطاعات	0.060	7.267	0.933	8.096

الرقم القياسي العام لاسعار الاسهم المرجح بالقيمة السوقية للاسهم الحرة (1000=1999)

التغير	الأربعاء		الثلاثاء	
	بداية العام	اليوم السابق		
-2.71%	-1.05%	01/05/2024	30/04/2024	الرقم القياسي العام
-4.22%	0.03%	2365.4	2390.6	القطاع المالي
-0.29%	-0.65%	2613.8	2613.1	قطاع الخدمات
-0.97%	-4.82%	1639.2	1649.9	قطاع الصناعة
		4673.1	4909.7	

الرقم القياسي لاسعار الاسهم المرجح بالقيمة السوقية للاسهم الحرة ASE20 (2014=1000)

التغير	الأربعاء	الثلاثاء
-2.63%	1274.3	1290.1

مؤشر العائد الكلي ASETR (1074=2021)

التغير	الأربعاء	الثلاثاء
4.57%	1556.4	1575.6

الرقم القياسي لاسعار الاسهم المرجح بالقيمة السوقية (1000=1991)

التغير	الأربعاء		الثلاثاء	
	بداية العام	اليوم السابق		
-3.65%	-2.33%	01/05/2024	30/04/2024	الرقم القياسي العام
-4.41%	0.12%	4255.2	4356.6	قطاع البنوك
3.67%	0.47%	6438.9	6431.2	قطاع التأمين
-2.45%	-0.93%	1332.2	1325.9	قطاع الخدمات
-3.08%	-5.97%	857.1	865.2	قطاع الصناعة
		5530.8	5882.1	

الرقم القياسي المرجح بالقيمة السوقية للاسهم الحرة حسب الأسواق (1000=2012)

التغير	الأربعاء		الثلاثاء	
	بداية العام	اليوم السابق		
-2.60%	-1.19%	01/05/2024	30/04/2024	السوق الأول
-5.80%	0.49%	1323.7	1339.7	السوق الثاني
		814.2	810.2	

القيمة السوقية (دينار)

التغير	الأربعاء	الثلاثاء
-4.04%	16,255,334,121	16,603,977,819