

ISSUE 283 العدد

MAY 2023 أيار



النشرة الإخبارية الشهرية  
MONTHLY NEWSLETTER

## 96% Of ASE Listed Companies Complied with The Requirement to Submit Their 2023 First Quarterly Reports Within the Specified Period

96% out of 167 listed companies have provided the ASE with their reviewed quarterly financial statements for the period ended 31/03/2023 during the specified period ended on 01/05/2023, through the e-disclosure System **XBRL**. This high percentage reflects the compliance of listed companies with the laws and regulations, and the compliance of such companies with the principles of transparency and disclosure.

all listed companies on the ASE should provide their reviewed interim financial statements within the specified period, according to the Directives for Listing Securities on the ASE. and the ASE posts these financial statements on the **ASE** website [www.exchange.jo](http://www.exchange.jo) under Circulars and Disclosures/ quarterly reports window.

the profits after tax attributable to the company's shareholders for the first quarter of 2023 for the public shareholding companies listed on the ASE that provided their financial statements decreased to reach JD590 million, compared to JD631.2 million for the first quarter of 2022, a decrease of 6.5%. Profits before tax for these companies also decreased, reaching JD812.1 million for the first quarter of 2023, compared to JD822.5 million for the first quarter of 2022, a decrease of 1.3%.

In terms of sectors, profits after tax for the financial sector increased by 14.2%, the services sector decreased by 10.3%, and the industrial sector decreased by 25.4%.

It is worth mentioning that three companies namely, Jordan French Insurance, Gulf Insurance Group – Jordan, And First Jordan Investment Company have failed to provide the ASE with their reviewed interim financial statements for the period ended on 31/03/2023 during the specified period. Accordingly, the ASE suspended their shares from trading as of Tuesday 02/05/2023. The trading in these companies' shares will remain suspended until they provide the ASE with the required financial statements.

the ASE will continue suspending the trading in shares of Al Sanabel International For Islamic Investments (Holding), Transport & Investment Barter Company, The Arab Assurers Insurance and Winter Valley Tourism Investment for failing to provide the ASE with their previous financial statements, in addition to the interim financial statements for the period ended 31/03/2023, noting that the shares of these companies shall continue to be available for trading in the Unlisted Securities Market.

## 96% من الشركات المدرجة في بورصة عمان تلتزم بتزويد البورصة ببياناتها المالية للربع الأول لعام 2023 ضمن الوقت المحدد

96% من الشركات المدرجة في بورصة عمان والبالغ عددها 167 شركة قامت بتزويد البورصة بالبيانات المالية المرحلية المراجعة عن الفترة المنتهية في 31/03/2023 ضمن المهلة المحددة والتي انتهت بتاريخ 01/05/2023 من خلال نظام الإفصاح الإلكتروني **XBRL**، حيث أن هذه النسبة المرتفعة تُظهر مدى إلتزام الشركات المدرجة بأحكام القوانين والتعليمات النافذة، كما تعكس إلتزام الشركات الأردنية بمبادئ ومعايير الإفصاح والشفافية بشكل عام.

وأنه وفقاً لتعليمات إدراج الأوراق المالية في شركة بورصة عمان؛ فإنه يتوجب على جميع الشركات المدرجة تزويد البورصة بالبيانات المالية المراجعة من قبل مدقق حساباتها، وذلك خلال المدة المحددة، وأن البورصة قامت بتعميم البيانات المالية من خلال موقع البورصة الإلكتروني [www.exchange.jo](http://www.exchange.jo) ضمن التعاميم والإفصاحات (بيانات ربع سنوية).

كما ان الأرباح بعد الضريبة العائدة لمساهمي الشركة للربع الأول من عام 2023 للشركات المساهمة العامة المدرجة في بورصة عمان المزودة لبياناتها المالية قد انخفضت لتصل إلى 590 مليون دينار مقارنة مع 631.2 مليون دينار للربع الأول من عام 2022 بانخفاض نسبته 6.5%. كما انخفضت الأرباح قبل الضريبة لهذه الشركات لتصل إلى 812.1 مليون دينار للربع الأول من عام 2023 مقارنة مع 822.5 مليون دينار للربع الأول من عام 2022، أي بانخفاض نسبته 1.3%.

ومن الناحية القطاعية، فقد ارتفعت الأرباح بعد الضريبة للقطاع المالي بنسبة 14.2%، في حين انخفضت أرباح قطاع الخدمات بنسبة بلغت 10.3%، كما انخفضت أرباح قطاع الصناعة بنسبة 25.4%.

ومن الجدير ذكره بأن الشركات التي لم تقم بتزويد البورصة بالبيانات المالية المرحلية المراجعة عن الفترة المنتهية في 31/03/2023 ضمن المهلة المحددة، هي شركة الأردنية الفرنسية للتأمين وشركة مجموعة الخليج للتأمين-الأردن وشركة الأردن الأولى للاستثمار وعليه، قامت البورصة بإيقاف التداول بأسهم الشركات المشار إليها أعلاه اعتباراً من صباح يوم الثلاثاء الموافق 02/05/2023، وسيستمر إيقاف لحين قيامها بتزويد البورصة بالبيانات المالية المطلوبة، وذلك استناداً لأحكام المادة (15/ب/6) من تعليمات إدراج الأوراق المالية المعمول بها.

كما سيستمر إيقاف التداول بأسهم كل من شركة السنابل الدولية للاستثمارات الاسلامية (الغابضة) وشركة المقايضة للنقل والاستثمار وشركة الضامنون العرب للتأمين وشركة وادي الشتا للاستثمارات السياحية، وذلك لعدم تزويدهم البورصة بالبيانات المالية عن فترات سابقة، إضافة الى البيانات المالية المرحلية عن الفترة المنتهية في 31/03/2023، علماً بأنه يجري التداول بأسهمهم من خلال سوق الأوراق المالية غير المدرجة.

## Non-Jordanian Ownership in Companies Listed on The ASE Reached 47.7%, Of Which 36.7% For Institutional Investors

Amman Stock Exchange (ASE) revealed that the value of shares bought by non-Jordanian investors at the ASE in April 2023 was JD12.8 million, representing 11.4% of the overall trading value, while the value of shares sold by them amounted to JD18.6 million. As a result, the net of non-Jordanian investments in April 2023 showed a negative value of JD5.8 million, whereas the net of non-Jordanian investments showed a negative value of JD8.9 million during the same month of 2022.

The value of shares bought by non-Jordanian investors since the beginning of the year until the end of April 2023 was JD69.2 million, representing 10.6% of the overall trading value, while the value of shares sold by them amounted to JD85.1 million. As a result, the net of non-Jordanian investments showed a negative value of JD15.9 million, whereas the net of non-Jordanian investments showed a negative value of JD22.8 million for the same period of 2022.

Arab investors purchase during April 2023 were JD8.8 million, or 68.8% of the overall purchases by non-Jordanians, while the value of non-Arab purchases amounted to JD4.0 million, constituting 31.2% of the overall purchases by non-Jordanians. Arab investors sales amounted to JD5.3 million, or 28.4% of non-Jordanians total sales, while the value of non-Arab sales amounted to JD13.3 million, representing 71.6% of the total sales by non-Jordanians. As a result, the net of Arab investments showed a positive value of JD3.5 million, whereas the net of non-Arab investments showed a negative value of JD9.3 million in April 2023.

Hence, non-Jordanian investors' ownership in companies listed on ASE as of end of April 2023 represented 47.7% of the total market value, of which 36.7% for institutional investors including companies, institutions and funds. Arab investors own 32.2% and non-Arab investors own 15.5%. At the sectoral level, the non-Jordanian ownership in the financial sector was 51.7%, in the services sector was 19.9% and 53.6% in the industrial sector.

## 47.7% نسبة ملكية غير الأردنيين في الشركات المدرجة في بورصة عمان وبنسبة 36.7% للمؤسسات والصناديق الاستثمارية

أظهرت الإحصاءات الصادرة عن بورصة عمان بأن قيمة الأسهم المشتراة من قبل المستثمرين غير الأردنيين والتي تمت من خلال التداول في البورصة خلال شهر نيسان 2023 بلغت 12.8 مليون دينار مشكلة ما نسبته 11.4% من حجم التداول الكلي، في حين بلغت قيمة الأسهم المباعة من قبلهم لنفس الفترة 18.6 مليون دينار. وبذلك تكون قيمة صافي الاستثمار غير الأردني خلال شهر نيسان 2023 قد بلغت 5.8 مليون دينار بالسالب، بينما بلغت قيمة صافي الاستثمار غير الأردني 8.9 مليون دينار بالسالب لنفس الشهر من العام 2022.

كما بلغت قيمة الأسهم المشتراة من قبل المستثمرين غير الأردنيين من بداية العام وحتى نهاية شهر نيسان 2023 حوالي 69.2 مليون دينار مشكلة ما نسبته 10.6% من حجم التداول الكلي، في حين بلغت قيمة الأسهم المباعة من قبلهم 85.1 مليون دينار. وبذلك تكون قيمة صافي الاستثمار غير الأردني 15.9 مليون دينار بالسالب، بينما بلغت قيمة صافي الاستثمار غير الأردني 22.8 مليون دينار بالسالب لنفس الفترة من العام 2022.

أما من ناحية المستثمرين العرب، فقد بلغت القيمة الإجمالية لعمليات شرائهم خلال شهر نيسان 2023 حوالي 8.8 مليون دينار أو ما نسبته 68.8% من إجمالي قيمة شراء غير الأردنيين، في حين بلغت القيمة الإجمالية لعمليات شراء غير العرب 4.0 مليون دينار مشكلة ما نسبته 31.2% من إجمالي شراء غير الأردنيين. أما بالنسبة للقيمة الإجمالية لعمليات بيع العرب فقد بلغت 5.3 مليون دينار أو ما نسبته 28.4% من إجمالي قيمة عمليات بيع غير الأردنيين، في حين بلغت قيمة عمليات بيع غير العرب 13.3 مليون دينار، أي ما نسبته 71.6% من إجمالي قيمة بيع غير الأردنيين، وبذلك تكون قيمة صافي استثمار العرب 3.5 مليون دينار بالموجب، و صافي قيمة استثمار غير العرب 9.3 مليون دينار بالسالب خلال شهر نيسان 2023.

وعليه تصبح نسبة مساهمة المستثمرين غير الأردنيين في الشركات المدرجة في البورصة في نهاية شهر نيسان 2023 حوالي 47.7% من إجمالي القيمة السوقية، وبنسبة 36.7% للمؤسسات الاعتبارية الاستثمارية من شركات ومؤسسات وصناديق. وشكلت مساهمة العرب ما نسبته 32.2%، ومساهمة غير العرب 15.5% من إجمالي القيمة السوقية للبورصة. أما من الناحية القطاعية، فقد بلغت نسبة مساهمة المستثمرين غير الأردنيين في الشركات المدرجة في البورصة للقطاع المالي 51.7%، ولقطاع الخدمات 19.9%، ولقطاع الصناعة 53.6%.

## ASE Decisions

### The CEO Decisions:

- Suspension from trading in shares of the Arab Assurers Insurance (**ARAS**) Company's , as of 02/04/2023, For Failing to provide the ASE with its audited annual financial statements for the period ended 31/12/2022. The company will remain suspended until it provides the ASE with the required financial statements.
- Suspension from trading in shares of Winter Valley Tourism Investment (**WIVA**) Company's, as of 02/04/2023, For Failing to provide the ASE with its audited annual financial statements for the period ended 31/12/2022. The company will remain suspended until it provides the ASE with the required financial statements.
- Suspension from trading in shares of the Afaq for Energy (**MANE**) Company's, as of 02/04/2023, For Failing to provide the ASE with its audited annual financial statements for the period ended 31/12/2022. The company will remain suspended until it provides the ASE with the required financial statement.
- Suspension from trading in shares of Afaq Holding for Investment & Real Estate Development (**MANR**) Company's, as of 02/04/2023, For Failing to provide the ASE with it audited annual financial statements for the period ended 31/12/2022. The company will remain suspended until it's provides the ASE with the required financial statements
- Continue suspending the trading in shares of Al Snabel International for Islamic Investment Holding (**SANA**) Company's, and continuing to be available for trading in Over The Counter (**OTC**) as of 02/04/2023. For Failing to provide the ASE with its previous financial statements within the specific period or for not approving its annual Financial Statements for the year 2021, in addition to its annual audited financial statements for the period ended 31/12/2022.
- Continue suspending the trading in shares of Transport & Investment Barter (**NAQL**) Company's , and continuing to be available for trading in Over The Counter (**OTC**) as of 02/04/2023. For Failing to provide the ASE with its previous financial statements within the specific period or for not approving its annual Financial Statements for the year 2021, in addition to its annual audited financial statements for the period ended 31/12/2022.

## قرارات بورصة عمان

### قرارات المدير التنفيذي:

- إيقاف التداول بأسهم شركة الضامنون العرب للتأمين (**ARAS**) اعتباراً من 2023/04/02، نظراً لعدم قيام الشركة بتزويد البورصة بالبيانات المالية السنوية المدققة عن الفترة المالية المنتهية في 2022/12/31 خلال المدة المحددة لذلك، علماً بأن الشركة ستبقى موقوفة إلى حين قيامها بتزويد البورصة بالبيانات المالية المطلوبة.
- إيقاف التداول بأسهم شركة وادي الشتا للاستثمارات السيادية (**WIVA**) اعتباراً من 2023/04/02، نظراً لعدم قيام الشركة بتزويد البورصة بالبيانات المالية السنوية المدققة عن الفترة المالية المنتهية في 2022/12/31 خلال المدة المحددة لذلك، علماً بأن الشركة ستبقى موقوفة إلى حين قيامها بتزويد البورصة بالبيانات المالية المطلوبة.
- إيقاف التداول بأسهم شركة آفاق للطاقة (**MANE**) اعتباراً من 2023/04/02، نظراً لعدم قيام الشركة بتزويد البورصة بالبيانات المالية السنوية المدققة عن الفترة المالية المنتهية في 2022/12/31 خلال المدة المحددة لذلك، علماً بأن الشركة ستبقى موقوفة إلى حين قيامها بتزويد البورصة بالبيانات المالية المطلوبة.
- إيقاف التداول بأسهم شركة آفاق للاستثمار والتطوير العقاري (**MANR**) اعتباراً من 2023/04/02، لعدم قيام الشركة بتزويد البورصة بالبيانات المالية السنوية المدققة عن الفترة المالية المنتهية في 2022/12/31 خلال المدة المحددة لذلك، علماً بأن الشركة ستبقى موقوفة إلى حين قيامها بتزويد البورصة بالبيانات المالية المطلوبة.
- استمرار إيقاف التداول بأسهم شركة السنابل الدولية للاستثمارات الإسلامية القابضة (**SANA**) واستمرار تداولها من خلال سوق الأوراق المالية غير المدرجة (**OTC**) اعتباراً من 2023/04/02، وذلك لعدم قيام الشركة بتزويد البورصة بالبيانات المالية السابقة 2022 خلال المدة المحددة لذلك أو عدم المصادقة على البيانات المالية السنوية لعام 2021، إضافة إلى البيانات المالية السنوية المدققة عن الفترة المالية المنتهية في 2022/12/31.
- استمرار إيقاف التداول بأسهم شركة المقايضة للنقل والاستثمار (**NAQL**) واستمرار تداولها من خلال سوق الأوراق المالية غير المدرجة (**OTC**) اعتباراً من 2023/04/02، وذلك لعدم قيام الشركة بتزويد البورصة بالبيانات المالية السابقة 2022 خلال المدة المحددة لذلك أو عدم المصادقة على البيانات المالية السنوية لعام 2021، إضافة إلى البيانات المالية السنوية المدققة عن الفترة المالية المنتهية في 2022/12/31.
- إيقاف التداول بأسهم الشركة الأردنية لإدارة الصناديق الاستثمارية (**FUND**) لجلسة تداول واحدة اعتباراً من 2023/04/02 نظراً لأن الخسائر المتراكمة للشركة تجاوزت 75% من رأسمائها، وفقاً للبيانات المالية السنوية المدققة للشركة لعام 2022. على أن يعود التداول بأسهمها اعتباراً من 2023/04/03.

- Suspension from trading in shares of Jordan Mutual Funds Management (**FUND**) Company's, for one trading sessions as of 02/04/2023, due to its accumulated losses which exceeds 75% of its capital according to its audited annual financial statements for the year of 2022. Trading in the company's shares shall be resumed as of 03/04/2023.
- Canceling trading shares of International Brokerage & Financial Markets (**IBFM**) Company's, as of 02/04/2023, and the total shares of the company 7,855,726 share/JD shall continue its trading in Over the Counter Market (**OTC**). For Failing to provide the ASE with its audited financial statements for the period ended on 31/12/2022 within the specific period and meet listing conditions in the second market.
- Suspend the trading shares of Arab Union International Insurance (**AIUI**) Company's, as of 02/04/2023 due its failed to comply with listing conditions in the Second Market.
- Delist the 6 million shares of Arab Union International Insurance (**AIUI**) Company and allowed it for trading at Over – The Counter (**OTC**) market as of 03/04/2023, with a floated Price.
- List 1 million share/JD capital increase of Euro Arab Insurance Group (**AMMI**) Company's, which emanated from the capitalization of 1 million JD from the retained earnings, in which the company's listed capital will become 9 million share/JD as of 03/04/2023, with a Reference Price of JD1.97.
- Resume the trading in shares of Afaq for Energy (**MANE**) Company's, as of 06/04/2023, after the company was provided the ASE with its the required financial statements for the period ended 31/12/2022.
- Resume the trading in shares of Afaq Holding for Investment & Real Estate Development (**MANR**) Company's, as of 06/04/2023, after the company was provided the ASE with its the required financial statements for the period ended 31/12/2022.
- Transfer the listing of shares of Dar Al Dawa Development & Investment (**DADI**) Company's, from the Second Market to the First Market at the ASE as of 16/04/2023,
- Transfer the listing of shares of National Aluminum Industrial (**NATA**) Company's, from the Second Market to the First Market at the ASE as of 16/04/2023,
- Transfer the listing of shares of Arab East for Real Estate Investments (**REAL**) Company's, from the First Market to the Second Market at the ASE as of 16/04/2023, due to the decrease of the company's profits before tax average for the last three

- إلغاء إدراج أسهم الشركة العالمية للوساطة والأسواق المالية (**IBFM**) وذلك اعتباراً من 2023/4/03، واستمرار السماح بتداول أسهمها والبالغة 7,855,726 من خلال سوق الأوراق المالية غير المدرجة (**OTC**) نظراً لعدم قيام الشركة بتزويد البورصة بالبيانات المالية السنوية المدققة لعام 2022 خلال المدة المحددة لذلك وتحقيق شروط الإدراج في السوق الثاني.
- إيقاف التداول بأسهم شركة الاتحاد العربي الدولي للتأمين (**AIUI**) وذلك اعتباراً من 2023/04/02 نظراً لعدم قيامها بتصويب أوضاعها خلال المهلة الممنوحة لها وتحقيق شروط الإدراج في السوق الثاني.
- إلغاء إدراج أسهم شركة الاتحاد العربي الدولي للتأمين (**AIUI**) والسماح بتداول أسهمها والبالغة 6 مليون في سوق الأوراق المالية غير المدرجة (**OTC**) وذلك اعتباراً من 2023/04/03 على أن يكون سعر سهم الشركة معوماً.
- إدراج أسهم الزيادة في رأسمال شركة المجموعة العربية الأوروبية للتأمين (**AMMI**) والبالغة 1 مليون سهم/دينار والتي تمت عن طريق رسملة مبلغ 1 مليون دينار من رصيد حساب الأرباح المدورة ليصبح رأس مال الشركة المدرج في البورصة 9 مليون سهم/دينار اعتباراً من 2023/04/03، علماً بأن السعر المرجعي لسهم الشركة سيصبح 1.97 دينار.
- إعادة التداول بأسهم شركة آفاق للطاقة (**MANE**) وذلك اعتباراً من 2023/04/06، نظراً لقيام الشركة بتزويد البورصة بالبيانات المالية المطلوبة عن السنة المنتهية في 2022/12/31.
- إعادة التداول بأسهم شركة آفاق للاستثمار والتطوير العقاري (**MANR**) وذلك اعتباراً من 2023/04/06، نظراً لقيام الشركة بتزويد البورصة بالبيانات المالية المطلوبة عن السنة المنتهية في 2022/12/31.
- نقل إدراج أسهم شركة دار الدواء للتنمية والاستثمار (**DADI**) من السوق الثاني الى السوق الأول في البورصة اعتباراً من 2023/04/16.
- نقل إدراج أسهم شركة الوطنية لصناعات الألمنيوم (**NATA**) من السوق الثاني الى السوق الأول في البورصة اعتباراً من 2023/04/16.
- نقل إدراج أسهم شركة الشرق العربي للاستثمارات العقارية (**REAL**) من السوق الأول الى السوق الثاني في البورصة اعتباراً من 2023/04/16، بسبب انخفاض معدل صافي الربح قبل الضريبة لآخر 3 سنوات عن 5% من رأس المال المدفوع.
- نقل إدراج أسهم شركة الشرق الأوسط للتأمين (**MEIN**) من السوق الأول الى السوق الثاني في البورصة اعتباراً من 2023/04/16، بسبب انخفاض نسبة الأسهم الحرة عن 10% من رأس المال المدفوع.
- إعادة التداول بأسهم شركة المتحدة لصناعة الحديد والصلب (**MANS**) نظراً لتخفيض رأسمال الشركة من 32,165,176 سهم / دينار إلى 1 مليون سهم/ دينار من خلال إطفاء جزء من رصيد

years to less than 5% of the company's paid in capital.

- Transfer the listing of shares of Middle East Insurance (**MEIN**) Company's, from the First Market to the Second Market at the ASE as of 16/04/2023, due to reduction in free float percentage to less than 10% of paid in capital.
- Resume the trading in shares of United Iron & Steel Manufacturing (**MANS**) Company's, after the company was decreased its capital from 32,165,176 share/JD to 1 million share/JD by redemption part of its accumulated losses as of 13/04/2023, and the company's reference price will be 4.82 JD.
- List the 3<sup>rd</sup> issue of Treasury Bonds for the year 2023, the maturity date is 05/03/2030; with a total value of JD200 million and JD1000 par value with 7.238% interest rate, as of 18/04/2023.
- List the 4<sup>th</sup> issue of Treasury Bonds for the year 2023, the maturity date is 05/03/2030; with a total value of JD200 million and JD1000 par value with 7.238% interest rate, as of 18/04/2023.
- Transfer the trading in shares of Winter Valley Tourism Investment (**WIVA**) Company's, from the second Market to Over The Counter Market (**OTC**) as of 26/04/2023, For Failing to provide the ASE with its audited financial statements for the period ended on 31/12/2022, The company shall be traded in OTC Market for at least three months. Knowing that the company's shares price will be floated and the company's shares trading shall be resumed in the main market after providing the ASE with the required financial statements.
- Transfer the trading in shares of Arab Assurers Insurance (**ARAS**) Company's, from the second Market to Over the Counter (**OTC**) Market as of 26/04/2023, as of 26/04/2023, For Failing to provide the ASE with its audited financial statements for the period ended on 31/12/2022, The company shall be traded in OTC Market for at least three months.. Knowing that the company's shares price will be floated and the company's shares trading shall be resumed in the main market after providing the ASE with the required financial statements.
- List the Share/JD 650,000 capital increase of National Portfolio Securities (**MHFZ**) Company's, which emanated from the capitalization 650,000JD from the retained earnings account, whereby the company's listed capital will become Share/JD 4,2250,000, as of 27/04/2023. with a Reference Price of JD1.97.

الخسائر المتراكمة وذلك اعتباراً من 2023/04/13، على أن يصبح السعر المرجعي لسهم الشركة 4.82 دينار.

• إدراج الإصدار الثالث من سندات الخزينة لعام 2023 تاريخ الاستحقاق 2030/03/05، والبالغ قيمته 200 مليون دينار وبقيمة اسمية مقدارها 1000 دينار وبفائدة 7.238%، وذلك اعتباراً من 2023/04/18.

• إدراج الإصدار الرابع من سندات الخزينة لعام 2023 تاريخ الاستحقاق 2028/03/12، والبالغ قيمته 200 مليون دينار وبقيمة اسمية مقدارها 1000 دينار وبفائدة 147.7%، وذلك اعتباراً من 2023/04/18.

• نقل التداول بأسهم شركة وادي الشتا للاستثمارات السياحية (**WIVA**) من السوق الثاني إلى سوق الأوراق المالية غير المدرجة (**OTC**) وذلك اعتباراً من 2023/04/26، نظراً لعدم قيامها بتزويد البورصة بالبيانات المالية السنوية المدققة للفترة المنتهية بتاريخ 2022/12/31 حيث ستبقى أسهم الشركة متداولة في سوق الأوراق المالية غير المدرجة (**OTC**) لمدة ثلاثة أشهر على الأقل. علماً بأن بعد قيام الشركة بتزويد البورصة بالبيانات المطلوبة، فإن البورصة ستقوم بإعادة أسهمها إلى التداول في سوقها الرئيسي بسعر معوم.

• نقل التداول بأسهم شركة الضامنون العرب (**ARAS**) من السوق الثاني إلى سوق الأوراق المالية غير المدرجة (**OTC**) وذلك اعتباراً من 2023/04/26. نظراً لعدم قيامها بتزويد البورصة بالبيانات المالية السنوية المدققة للفترة المنتهية بتاريخ 2022/12/31 حيث ستبقى أسهم الشركة متداولة في سوق الأوراق المالية غير المدرجة (**OTC**) لمدة ثلاثة أشهر على الأقل. علماً بأن بعد قيام الشركة بتزويد البورصة بالبيانات المطلوبة، فإن البورصة ستقوم بإعادة أسهمها إلى التداول في سوقها الرئيسي بسعر معوم.

• إدراج أسهم الزيادة في رأسمال شركة المحفظة الوطنية للأوراق المالية (**MHFZ**) والبالغة 650,000 سهم/دينار، والتي تمت عن طريق رسملة مبلغ 650,000 دينار من رصيد حساب الأرباح المدورة وتوزيعها كأسهم مجانية على مساهمي الشركة ليصبح رأس المال المدرج في البورصة 4,250,000 سهم/دينار، وذلك اعتباراً من 2023/04/27. علماً بأن السعر المرجعي لسهم الشركة سيصبح 1.97 دينار.

## The ASE Performance Indicator

## مؤشرات أداء بورصة عمان

COMPANY'S NAME	التغير (%) Change (%)	آذار March	نيسان April	اسم الشركة
Trading Value (JD million)	30.4	160,1	111,4	حجم التداول (مليون دينار)
Avg. Daily Trading Value (million)	15.1	7,3	6,2	المعدل اليومي لحجم التداول (مليون)
No. of Traded Shares (million)	44.6	115,6	64,1	عدد الأسهم (مليون)
No. of Transaction (thousand)	28.2	60,6	43,5	عدد العقود (بالآلف)
Market Capitalization (million)	7.1	18,817	17,489	القيمة السوقية (مليون)



## THE ASE PERFORMANCE DURING APRIL



الرقم القياسي العام لأسعار الأسهم المرجح بالأسهم الحرة ASEGI  
The ASE General Index ASEGI

1.60% ↘

2461.5 | نقطة  
Point

القطاع الصناعي  
The industry sector

3.12% ↘

قطاع الخدمات  
The service sector

0.49% ↗

القطاع المالي  
The financial sector

2.09% ↘

الرقم القياسي لأسعار الأسهم المرجح بالقيمة السوقية للأسهم الحرة ASE20  
The index weighted by market capitalization of free float shares ASE20

1.34% ↘

1327.3 | نقطة  
Point

مؤشر العائد الكلي ASETR  
The Total Return Index ASETR

4.60% ↘

1495.9 | نقطة  
Point

## أداء بورصة عمان خلال شهر نيسان



563,4

مليون دينار JD million

حتى نهاية نيسان 2022  
Until April 2022

645,5

مليون دينار JD million

حتى نهاية نيسان 2023  
Until April 2023

حجم التداول  
The Trading Value

14.57% ↗



352,2

مليون سهم million Shares

حتى نهاية نيسان 2022  
Until April 2022

401,7

مليون سهم million Shares

حتى نهاية نيسان 2023  
Until April 2023

عدد الأسهم المتداولة  
NO. of Traded Shares

14.91% ↗



235,744

عقد transactions

حتى نهاية نيسان 2022  
Until April 2022

257,500

عقد transactions

حتى نهاية نيسان 2023  
Until April 2023

عدد العقود  
NO. Transactions

9.23% ↗



## Foreign Investment Activity

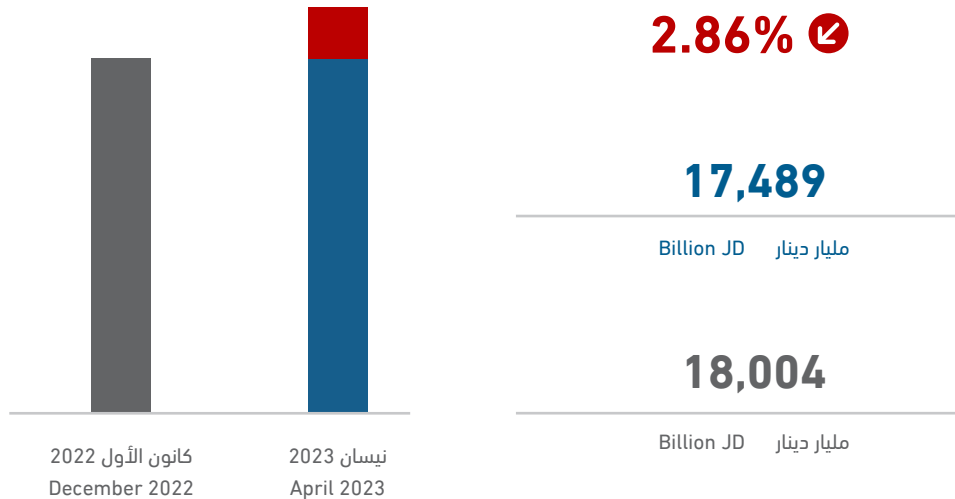
- The value of shares purchased by Non-Jordanians in April equaled JD12,8 million, 68.8% of which were purchased by Arabs.
- The value of shares sold by Non-Jordanians was JD18,6 million, 28.4% of which were sold by Arabs.
- During this month, net Non-Jordanian investments showed a negative balance of JD5,8 million.
- By the end of April shares owned by Non-Jordanians represented 47.7% of ASE capitalization, 32.2% of which are owned by Arab investors, and 15.5% by Non- Arabs.

## نشاط الإستثمار الأجنبي

- بلغت قيمة الأسهم المشتراة من قبل المستثمرين غير الأردنيين خلال شهر نيسان 12.8 مليون دينار، منها 68.8% لمستثمرين عرب.
- بلغت قيمة الأسهم المباعة من قبل المستثمرين غير الأردنيين 18.6 مليون دينار، منها 28.4% تم بيعها من قبل مستثمرين عرب.
- بلغ صافي استثمار غير الأردنيين خلال هذا الشهر 5.8 مليون دينار بالسالب.
- شكلت الأسهم المملوكة من قبل غير الأردنيين 47.7% من القيمة السوقية للبورصة في نهاية نيسان، منها 32.2% لمستثمرين عرب، و 15.5% لغير العرب.

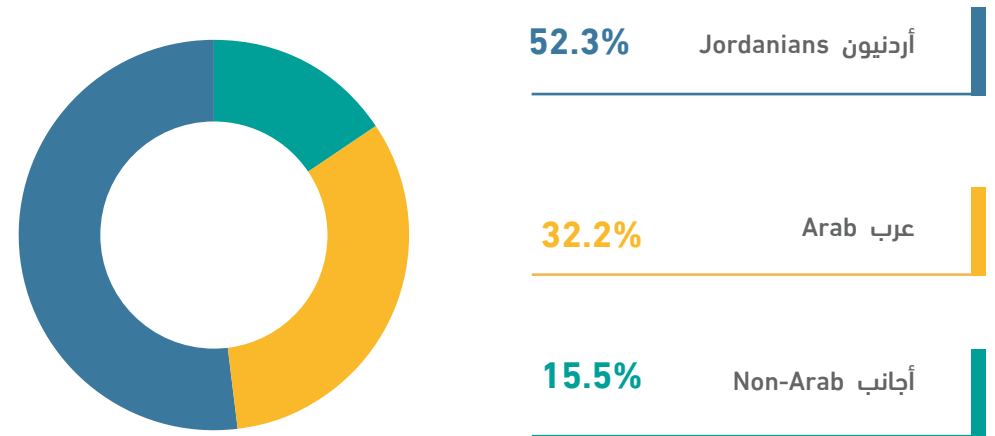
### القيمة السوقية للأسهم المدرجة

#### The Market Capitalization of Listed Companies



### القيمة السوقية للبورصة موزعة حسب الجنسية لشهر نيسان 2023

#### Non-Jordanian Ownership in Listed Companies During April 2023



## الشركات العشر الاكثر ارتفاعاً في اسعار اسهمها خلال شهر نيسان 2023 (دينار أردني)

## BEST PERFORMERS DURING APRIL 2023 (JD)

COMPANY'S NAME	حجم التداول Trading Volume	التغير (%) Change (%)	اغلق الشهر السابق Previous Month Closing	اغلق هذا الشهر This Month Closing	اسم الشركة
IBN ALHAYTHAM HOSPITAL COMPANY	9,290.56	50.0	0.74	1.11	مستشفى ابن الهيثم
SHEBA METAL CASTING	1,274,599.74	33.3	7.86	10.48	سبأ لسكب المعادن
AL-FARIS NATIONAL COMPANY FOR INVESTMENT & EXPORT	2,078,895.24	21.2	0.52	0.63	الفارس الوطنية للاستثمار والتصدير
JORDAN FRENCH INSURANCE	411.38	13.3	0.60	0.68	الاردنية الفرنسية للتأمين
ALENTKAEYA FOR INVESTMENT&REALESTATE DEVELOPMENT COMPANY PLC	435,995.84	10.9	0.55	0.61	الانتقائية للاستثمار والتطوير العقاري
ARABIAN STEEL PIPES MANUFACTURING	7,026.72	10.2	0.88	0.97	العربية لصناعة المواسير المعدنية
LATENT ENERGIES FOR INVESTMENTS	1,033,936.24	10.2	1.77	1.95	الطاقات الكامنة للاستثمارات
AL-TAHDITH FOR REAL ESTATE INVESTMENTS COMPANY	158,344.35	9.5	1.05	1.15	التحديث للاستثمارات العقارية
OFFTEC HOLDING GROUP PLC	151,257.49	9.4	0.32	0.35	مجموعة أوفتك القابضة
HAYAT PHARMACEUTICAL INDUSTRIES CO.	1,686,460.45	8.5	3.17	3.44	الحياة للصناعات الدوائية

## الشركات العشر الاكثر انخفاضاً في اسعار أسهمها خلال شهر نيسان 2023 (دينار أردني)

## WORST PERFORMERS DURING APRIL 2023 (JD)

COMPANY'S NAME	حجم التداول Trading Volume	التغير (%) Change (%)	اغلق الشهر السابق Previous Month Closing	اغلق هذا الشهر This Month Closing	اسم الشركة
CENTURY INVESTMENT GROUP	567,403.61	27.3	0.22	0.16	مجموعة العصر للاستثمار
RUMM FINANCIAL BROKERAGE	104,547.94	17.1	0.41	0.34	رم للوساطة المالية
AFAQ FOR ENERGY CO. P.L.C	2,209,727.52	16.7	2.70	2.25	آفاق للطاقة
JORDAN PHOSPHATE MINES	24,794,914.18	14.6	41.20	35.20	مناجم الفوسفات الاردنية
JORDAN TELECOM	21,510,594.82	14.4	2.63	2.25	الاتصالات الأردنية
JORDAN COMMERCIAL BANK	6,062.49	11.1	0.90	0.80	البنك التجاري الأردني
ARAB INVESTORS UNION CO. FOR REAL ESTATES DEVELOPING	238,877.46	10.4	0.48	0.43	اتحاد المستثمرون العرب للتطوير العقاري
COMPREHENSIVE MULTIPLE TRANSPORTATIONS CO.	8,237.18	10.0	0.50	0.45	المتكاملة للنقل المتعدد
CAIRO AMMAN BANK	659,867.50	9.2	1.41	1.28	بنك القاهرة عمان
THE ARAB POTASH	1,906,527.7	9.1	35.97	32.70	البوتاس العربية

## الشركات العشر الأكثر تداولاً في بورصة عمان لشهر نيسان 2023 (دينار أردني) TOP TEN COMPANIES BY VALUE TRADED AT THE ASE APRIL 2023 (JD)

(دينار أردني JD)

COMPANY'S NAME	CLOSING PRICE سعر الإغلاق		% التداول الكلي للبورصة % To the Total Value Traded	حجم التداول Value Traded	اسم الشركة
	الشهر السابق LAST MONTH	الشهر الحالي THIS MONTH			
JORDAN PHOSPHATE MINES	41.20	35.20	22.3	24,794,914	مناجم الفوسفات الاردنية
JORDAN TELECOM	2.63	2.25	19.3	21,510,595	الاتصالات الأردنية
JORDAN PETROLEUM REFINERY	6.35	5.96	12.6	14,053,859	مصفاة البترول الأردنية /جوبترول
ARAB BANK	4.84	4.56	4.4	4,933,095	البنك العربي
BANK AL ETIHAD	2.13	2.08	4.4	4,865,672	بنك الإتحاد
JORDAN POULTRY PROCESSING & MARKETING	0.54	0.56	4.2	4,652,810	الأردنية لتجهيز وتسويق الدواجن ومنتجاتها
ASSAS FOR CONCRETE PRODUCTS CO. LTD	0.56	0.55	2.3	2,593,217	أساس للصناعات الخرسانية
UNION INVESTMENT CORPORATION	0.61	0.64	2.3	2,577,180	الاتحاد للاستثمارات المالية
JORDAN ELECTRIC POWER	2.08	1.98	2.0	2,264,033	الكهرباء الاردنية
AFAQ FOR ENERGY CO. P.L.C	2.70	2.25	2.0	2,209,728	آفاق للطاقة
<b>TOTAL</b>	-	-	<b>75.8</b>	<b>84,455,102</b>	<b>المجموع</b>

## الشركات العشر الأكبر من حيث القيمة السوقية كما في نهاية شهر نيسان 2023 (دينار أردني) TOP TEN COMPANIES BY MARKET CAPITALIZATION AT THE ASE APRIL 2023 (JD)

(دينار أردني JD)

COMPANY'S NAME	CLOSING PRICE سعر الإغلاق		% إلى القيمة السوقية للبورصة % To the Total Market Cap.	القيمة السوقية ( مليون دينار ) Market Cap. (JD million)	اسم الشركة
	الشهر السابق LAST MONTH	الشهر الحالي THIS MONTH			
ARAB BANK	4.84	4.56	16.7	2922.0	البنك العربي
JORDAN PHOSPHATE MINES	41.20	35.20	16.6	2904.0	مناجم الفوسفات الاردنية
THE ARAB POTASH	35.97	32.70	15.6	2724.5	البوتاس العربية
THE HOUSING BANK FOR TRADE AND FINANCE	3.75	3.55	6.4	1118.3	بنك الاسكان للتجارة والتمويل
JORDAN ISLAMIC BANK	4.08	4.08	4.7	816.0	البنك الإسلامي الأردني
JORDAN PETROLEUM REFINERY	6.35	5.96	3.4	596.0	مصفاة البترول الأردنية /جوبترول
CAPITAL BANK OF JORDAN	2.35	2.23	3.4	586.6	بنك المال الأردني
JORDAN TELECOM	2.63	2.25	2.4	421.9	الاتصالات الأردنية
BANK OF JORDAN	2.12	2.09	2.4	418.0	بنك الاردن
BANK AL ETIHAD	2.13	2.08	1.9	332.8	بنك الإتحاد
<b>TOTAL</b>	-	-	<b>73.5</b>	<b>12,840.1</b>	<b>المجموع</b>

## المؤشرات الاحصائية الرئيسية لنشاط بورصة عمان للشركات المدرجة

## Key Statistics of the ASE for Listed Companies

	2023				*2023	2022	2021	2020	
	نيسان April	آذار March	شباط February	كانون الثاني JANUARY					
Market Capitalization (JD million)	17,489.7	18,816.6	19,502.9	19,447.9	17,489.7	18,003.8	15,495.7	12,907.8	القيمة السوقية (مليون دينار)
Value Traded (JD million)	111.4	160.1	184.3	189.7	645.5	1903.7	1,963.6	1,048.8	حجم التداول (مليون دينار)
Average Daily Trading (JD million)	6.2	7.3	9.2	8.6	7.9	7.7	7.9	4.9	المعدل اليومي لحجم التداول (مليون دينار)
No. of Traded Shares (million)	64.1	115.6	113.0	111.9	404.7	1155.7	1,538.2	1,142.7	عدد الاسهم المتداولة (مليون)
No. of Transactions (thousand)	43.5	60.6	75.7	77.7	257.5	737.9	818.3	421.0	عدد العقود المنفذة (بالالف)
Free Float Price Index ASE100 (point)	2461.5	2601.2	2655.1	2676.5	2461.5	2501.6	2,118.6	1,657.2	الرقم القياسي المرجح بالقيمة السوقية للأسهم الحرة ASE100 (نقطة)
Free Float Price Index ASE20 (point)	1327.3	1412.6	1444.7	1458.0	1327.3	1345.3	1,074.4	806.5	الرقم القياسي المرجح بالقيمة السوقية للأسهم الحرة ASE20 (نقطة)
Total Return Index ASETR (point)	1495.9	1530.0	1535.8	1549.9	1495.9	1430.2	1,074.4	-	مؤشر العائد الكلي ASETR (نقطة)
Turnover Ratio (%)	1.05	1.89	1.85	1.84	6.63	18.56	24.17	17.35	معدل دوران السهم (%)
No. of Trading Days	18	22	20	22	82	248	247	213	عدد ايام التداول
Non-Jordanian Ownership of Market Cap.(%)	47.7	47.8	48.0	48.0	47.7	48.1	48.1	51.1	نسبة مساهمة غير الاردنيين في القيمة السوقية (%)
Net Investment of Non-Jordanians (JD million)	-5.765	-5.867	-0.191	-4.083	-15.9	-68.0	-60.9	-67.5	صافي استثمار غير الاردنيين (مليون دينار)
Market Capitalization / GDP (%)	51.9	58.6	60.7	60.5	51.9	56.0	49.9	41.5	القيمة السوقية الى الناتج المحلي (%)
Transactions Through The SDC- Shares (JD million)	6.2	4.6	7.6	5.0	23.3	272.1	393.8	982.3	عمليات التحويل من خلال مركز الايداع - الأسهم (مليون دينار)
Primary Issues of Shares (JD million)**	NA		0.00	0.00	0.6	162.9	81.4	0.4	الاصدارات الأولية من الأسهم (مليون دينار)**
Primary Issues of Bonds (JD million)**	NA		400.00	0.00	400.0	6,922.3	5,729.4	6,411.2	الاصدارات الأولية من السندات (مليون دينار)**
Primary Issues of Islamic Sukuk (JD million)**	NA		0.00	0.00	0.00	0.0	225.0	0.0	الاصدارات الأولية من الصكوك الإسلامية (مليون دينار)**

\* Cumulative up to April

\* تراكمي حتى نهاية شهر نيسان

\*\* Source: Jordan Securities Commission

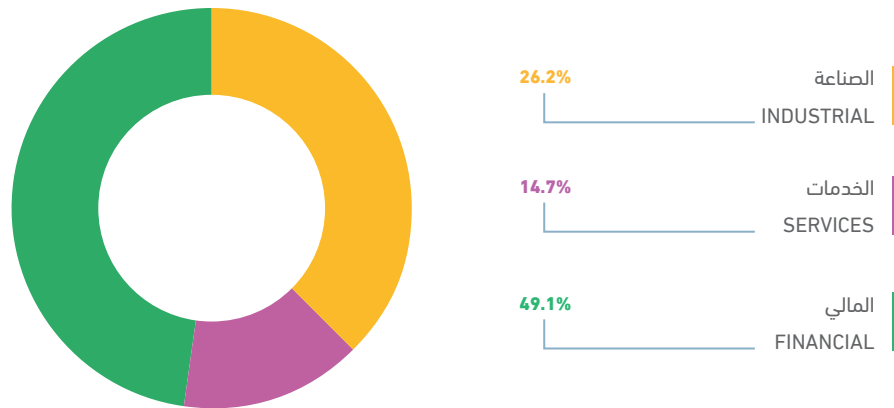
\*\* المصدر: هيئة الأوراق المالية

## أهم المؤشرات القطاعية لبورصة عمان لشهر نيسان 2023 ASE MAIN SECTORAL INDICATORS APRIL 2023

Sector	العام GENERAL	الصناعة INDUSTRIAL	الخدمات SERVICES	المالي FINANCIAL	القطاع
Market Capitalization (JD million)	17,489.7	6,324.4	2,576.7	8,588.6	القيمة السوقية (مليون دينار)
Value Traded (JD million)	111.4	38.3	43.5	29.6	حجم التداول (مليون دينار)
Index (point)	2461.5	5127.3	1,749.4	2,635.9	الرقم القياسي (نقطة)
P/E Ratio (times)	6.72	4.70	9.39	10.33	نسبة القيمة السوقية الى العائد (مرة)
P/BV (times)	1.07	1.74	1.34	0.81	نسبة القيمة السوقية الى القيمة الدفترية (مرة)
Dividend Yield Ratio (%)	6.44	6.66	6.57	5.71	نسبة الارباح الموزعة الى القيمة السوقية (%)
Non-Jordanian Ownership of Market Cap.(%)	47.7	53.6	19.9	51.7	نسبة مساهمة غير الأردنيين في القيمة السوقية (%)

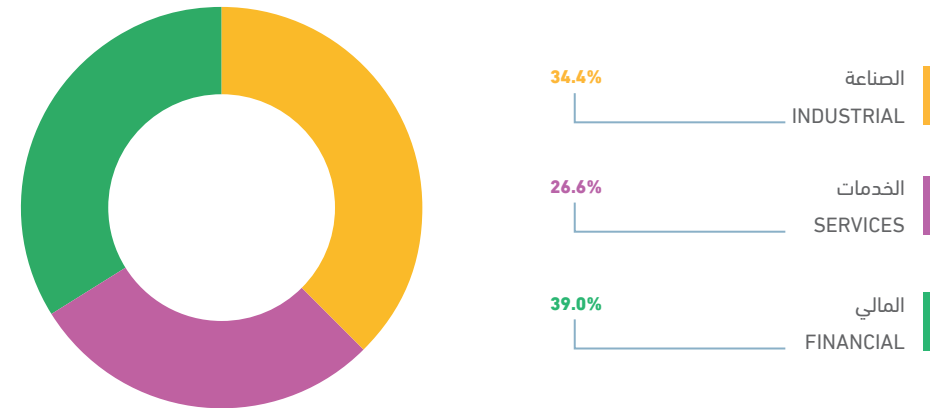
### القيمة السوقية موزعة قطاعياً كما في نهاية شهر نيسان 2023

#### MARKET CAPITALIZATION OF THE ASE BY SECTOR, APRIL 2023



### حجم التداول في بورصة عمان خلال شهر نيسان 2023 قطاعياً

#### DISTRIBUTION OF VALUE TRADED BY SECTOR, APRIL 2023



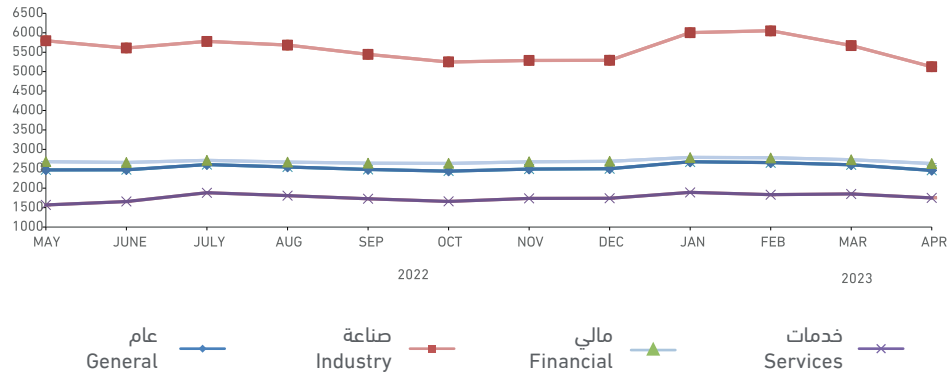
## أهم البيانات اليومية لبورصة عمان لشهر نيسان 2023

### MAJOR DAILY DATA FOR THE ASE APRIL 2023

القيمة السوقية إلى العائد (مرة) P/E RATIO	الرقم القياسي العام المرجح بالأسهم الحرة (نقطة) REE FLOAT WEIGHTED PRICE INDEX (POINT)	عدد العقود المنفذة NO. OF TRANSACTIONS	عدد الأسهم المتداولة NO. OF TRADED SHARES	حجم التداول (دينار) VALUE TRADED	التاريخ DATE
7.177	2,572.14	2,225	5,289,786	5,412,446	2023/04/02
7.053	2,559.82	2,544	4,629,445	8,378,619	2023/04/03
7.028	2,555.13	2,063	3,405,281	4,761,757	2023/04/04
6.955	2,538.92	1,636	1,950,659	2,595,940	2023/04/05
6.867	2,505.30	2,146	3,005,406	4,418,926	2023/04/06
6.794	2,486.32	1,938	2,257,161	3,781,221	2023/04/09
6.718	2,469.11	2,259	2,674,400	3,588,659	2023/04/10
6.690	2,459.59	2,548	2,870,410	5,686,709	2023/04/11
6.790	2,477.63	3,301	3,482,085	6,267,726	2023/04/12
6.767	2,469.81	2,096	1,920,305	4,458,525	2023/04/13
6.745	2,454.57	1,476	2,149,233	3,209,120	2023/04/16
6.764	2,453.57	3,145	7,590,491	15,706,610	2023/04/17
6.783	2,458.50	2,260	3,687,329	5,020,365	2023/04/18
6.800	2,461.71	2,690	2,728,362	5,494,625	2023/04/19
6.842	2,476.31	2,321	2,746,904	5,244,005	2023/04/20
6.807	2,475.37	2,743	5,290,783	10,522,772	2023/04/25
6.685	2,453.45	3,241	3,943,067	8,220,115	2023/04/26
6.723	2,461.48	2,861	4,517,910	8,608,624	2023/04/27

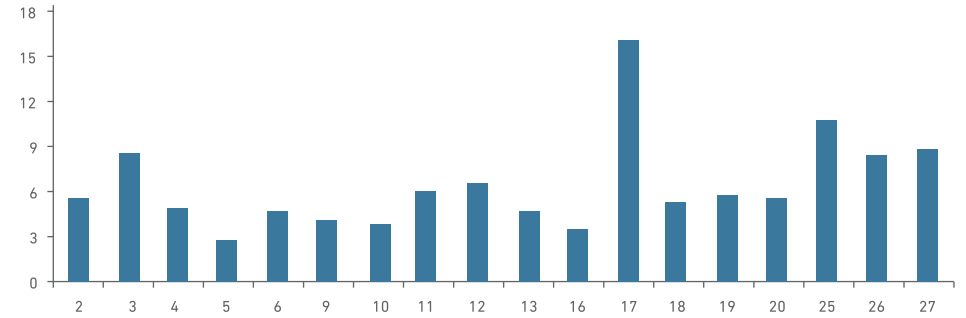
## الرقم القياسي القطاعي لأسعار الأسهم المرجح بالقيمة السوقية للأسهم الحرة شهرياً

### MONTHLY FREE FLOAT WEIGHTED PRICE INDEX BY SECTOR



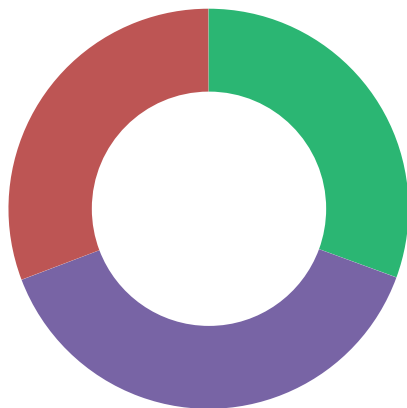
## أحجام التداول اليومية خلال شهر نيسان

### DAILY TRADING VALUE DURING APRIL



## حجم التداول قطاعيا لشهر نيسان ( مليون دينار )

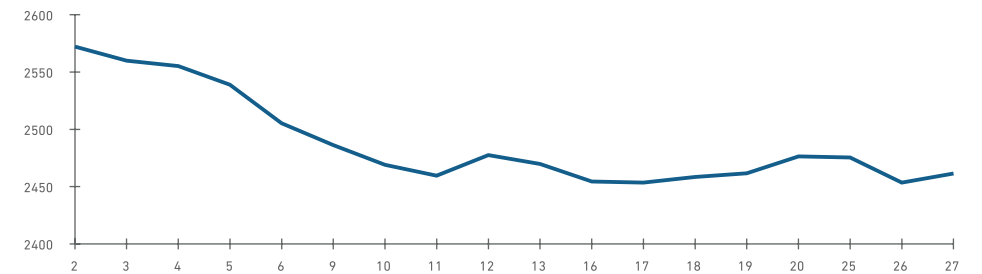
### VALUE TRADED BY SECTOR DURING APRIL ( million JD )



مالي Financial	<b>29.58</b>
صناعة Industry	<b>38.31</b>
خدمات Services	<b>43.49</b>

## الرقم القياسي اليومي للبورصة خلال شهر نيسان

### DAILY INDEX DURING APRIL





نشرة تداول (السوق الأول والسوق الثاني) من 2023/04/02 ولغاية 2023/04/27  
MONTHLY BULLETINS (FIRST AND SECOND MARKET ) FROM 02/04/2023 TO 27/04/2023

COMPANY'S NAME	سعر الاغلاق السابق Last Closing Price	سعر الاغلاق Closing Price	التغير عن سعر الاغلاق Change	أدنى سعر Low Price	أعلى سعر High Price	حجم التداول (دينار) Value Traded (JD)	الرمز Code	اسم الشركة
ARAB BANK	4.84	4.56	-0.28	4.51	4.75	4933095	ARBK	البنك العربي
HOUSING BK TRD FIN	3.75	3.55	-0.2	3.55	3.77	165447	THBK	بنك الاسكان
CAPITAL BANK	2.35	2.23	-0.12	2.18	2.35	1834416	CAPL	بنك المال
JORDAN AHLI BANK	1.12	1.03	-0.09	1	1.05	676474	AHLI	البنك الاهلي
JOR ISLAMIC BANK	4.08	4.08	0	4.03	4.1	1162850	JOIB	بنك الإسلامي الأردني
BANK OF JORDAN	2.12	2.09	-0.03	2.05	2.14	743634	BOJX	بنك الأردن
CAIRO AMMAN BANK	1.41	1.28	-0.13	1.26	1.41	659868	CABK	بنك القاهرة عمان
BANK AL ETIHAD	2.13	2.08	-0.05	2	2.17	4865672	UBSI	بنك الإتحاد
JOR KUWAIT BANK	1.87	1.96	0.09	1.85	1.99	195807	JOKB	الأردني الكويتي
ARAB JOR/INV/BANK	1.29	1.24	-0.05	1.2	1.25	56263	AJIB	بنك الاستثمار العربي
JCBANK	0.9	0.8	-0.1	0.8	0.87	6062	JCBK	البنك التجاري الأردني
ARAB BANKING CO.	0.76	0.74	-0.02	0.74	0.79	58941	ABCO	بنك المؤسسة العربية
SAFWA ISLAMIC BANK	1.9	1.83	-0.07	1.77	1.89	220871	SIBK	بنك صفوة الإسلامي
INVESTBANK	1.55	1.45	-0.1	1.43	1.58	30979	INVB	البنك الاستثماري
JORDAN INSURANCE	1.29	1.19	-0.1	1.11	1.29	3611	JOIN	التأمين الاردنية
FIRST INSURANCE	0.69	0.68	-0.01	0.66	0.69	1163890	FINS	الأولى للتأمين
GIG - JORDAN	1.91	1.8	-0.11	1.75	1.92	37787	GIGJ	مجموعة الخليج للتأمين - الأردن
MIDDLE EAST INS	1.14	1.06	-0.08	1	1.12	256263	MEIN	الشرق الأوسط للتأمين
JOR INT INSUR CO	0.27	0.27	0	0.25	0.27	7630	JJJC	الاردن الدولية للتأمين
ISLAMIC INSUR CO	1.38	1.33	-0.05	1.33	1.39	16830	TIIC	التأمين الاسلامية
ALNISR ALARABI	4	3.95	-0.05	3.95	3.95	158	AAIN	النسر العربي للتأمين
MED GULF-JORDAN	0.41	0.39	-0.02	0.39	0.39	48	MDGF	ميد غلف- الأردن
JOR FRENCH INS	0.6	0.68	0.08	0.58	0.68	411	JOFR	الأردنية الفرنسية
JERUSALEM INS	1.95	1.95	0	1.95	1.95	267	JERY	القدس للتأمين
NATIONAL INSURANCE	1.2	1.2	0	1.11	1.2	6175	NAAI	التأمين الوطنية
ARABIA INSURANCE	0.68	0.66	-0.02	0.63	0.68	41821	AICJ	التأمين العربية - الأردن
AL MANARA ISLAMIC	0.45	0.44	-0.01	0.43	0.45	1190	MIIC	المنارة الإسلامية
FIRST JORDAN	0.26	0.25	-0.01	0.25	0.27	197025	FRST	الأردن الأولى
ARAB EAST INVST.	0.65	0.69	0.04	0.62	0.71	1541322	AEIV	شرق عربي للاستثمارات

COMPANY'S NAME	سعر الاغلاق السابق Last Closing Price	سعر الاغلاق Closing Price	التغير عن سعر الاغلاق Change	أدنى سعر Low Price	أعلى سعر High Price	حجم التداول (دينار) Value Traded (JD)	الرمز Code	اسم الشركة
UNION INV	0.61	0.64	0.03	0.61	0.67	2577180	UINV	الاتحاد للاستثمارات
FIRST FINANCE	0.61	0.64	0.03	0.6	0.64	322808	FFCO	الأولى للتمويل
JOR LOAN GRNT.CO	1	1	0	1	1	1545	JLGC	ضمان القروض
FUTURE ARAB	0.31	0.29	-0.02	0.28	0.31	2129	FUTR	المستقبل العربية
DAR AL AMAN	0.21	0.21	0	0.2	0.22	903	DAIF	دار الأمان
AL-AMAL INV.	0.92	0.93	0.01	0.87	0.94	19000	AMAL	الأمل للاستثمارات
JORDAN EXPAT .INV	0.43	0.42	-0.01	0.4	0.48	61733	JEIH	الاستثمارية القابضة
DARAT	0.48	0.49	0.01	0.47	0.49	14962	DARA	دارات
CENTURY INV.GRP	0.22	0.16	-0.06	0.16	0.22	567404	CEIG	العصر للاستثمار
SABAEK INVEST	0.42	0.42	0	0.41	0.45	42190	SABK	سيائك
NATL PORTFOLIO	0.85	0.72	-0.13	0.72	0.88	29982	MHFZ	المحفظة الوطنية
KAFA`A INVESTMENTS	0.58	0.56	-0.02	0.54	0.58	63229	KAFA	الكفاءة للاستثمارات
RUMM BROKERAGE	0.41	0.34	-0.07	0.32	0.4	104548	RUMI	رم للوساطة
TUHAMA INVESTMENTS	0.31	0.32	0.01	0.29	0.32	24929	THMA	تهامة للاستثمارات
JORDAN CONSULTING	1.5	1.5	0	1.5	1.5	1356	JOMC	الأردنية للاستشارات
AKARY	10.29	9.78	-0.51	9.78	9.78	293	WOOL	عقاري
TAJ TOURIST PROJ	0.3	0.31	0.01	0.3	0.32	245920	TAJM	التجمعات للمشاريع السياحية
PHOENIX HOLDINGS	0.15	0.16	0.01	0.14	0.16	92071	PHNX	فينيكس القابضة
REAL ESTATE DV	0.56	0.57	0.01	0.53	0.59	15302	REDV	تطوير العقارات
J D PROPERTIES	0.29	0.28	-0.01	0.28	0.3	21276	JDPC	الأردن ديكابولس للأموال
UNION LAND DEV	2.9	2.81	-0.09	2.75	3.03	849761	ULDC	تطوير الأراضي
DEERA	0.55	0.56	0.01	0.51	0.56	28953	DERA	ديرة
JO REALESTATE	0.52	0.5	-0.02	0.5	0.53	151579	JRCD	العقارية الأردنية
AMWAJ	0.18	0.18	0	0.17	0.19	105961	AMWJ	أمواج العقارية
PROFESSIONAL	0.58	0.55	-0.03	0.52	0.57	91545	PROF	المهنية
AD-DULAYL PARK	0.64	0.66	0.02	0.63	0.66	481382	IDMC	مجمع الضليل
MASAKEN	0.86	0.82	-0.04	0.82	0.86	2194	MSKN	مسكن
HIGH PERFORMANCE	0.27	0.26	-0.01	0.25	0.27	32011	HIPR	الكفاءة
SHIRA	0.69	0.68	-0.01	0.66	0.69	9168	SHRA	شراع
TAJCATERINGHOUSING	0.36	0.36	0	0.35	0.38	372505	JNTH	التجمعات لخدمات التغذية والسكان
INTERNATIONAL INV.	0.27	0.26	-0.01	0.26	0.26	520	JIIG	الدولية للاستثمار
COMPLAND DEV&INV	0.63	0.6	-0.03	0.58	0.62	82798	ATTA	المتكاملة لتطوير الأراضي والاستثمار

COMPANY'S NAME	سعر الاغلاق السابق Last Closing Price	سعر الاغلاق Closing Price	التغير عن سعر الاغلاق Change	أدنى سعر Low Price	أعلى سعر High Price	حجم التداول (دينار) Value Traded (JD)	الرمز Code	اسم الشركة
EAST REAL ESTATE	1.3	1.29	-0.01	1.22	1.36	484278	REAL	الشرق العربي العقارية
METHAQ	2.94	2.96	0.02	2.93	2.96	447345	MEET	ميثاق
SPCZ.INVST.COMD	0.92	0.89	-0.03	0.87	0.99	1113894	SPIC	التجمعات الاستثمارية
RE ES & INV PORT C	0.74	0.77	0.03	0.69	0.8	44725	AQAR	المحفظة العقارية
AMAD REALST. INVST	0.73	0.7	-0.03	0.7	0.73	2987	AMAD	عمد للاستثمار
CONTEMPO	0.75	0.72	-0.03	0.71	0.75	2831	COHO	المعاصرون
IHDATHIAT CO.	0.32	0.3	-0.02	0.29	0.33	76525	IHCO	الإحداثيات العقارية
LATENT ENERGIES	1.77	1.95	0.18	1.78	2.36	1033936	LEIN	الطاقات الكامنة
ARAB INVEST PROJ	1.42	1.47	0.05	1.31	1.48	227884	APCT	العربية الاستثمارية
ARABIAN DEV CO	0.3	0.31	0.01	0.29	0.31	7173	INMA	الانماء العربية
ARAB INV. UNION	0.48	0.43	-0.05	0.42	0.47	238877	UNAI	اتحاد المستثمرين
ALENTKAEYA COMPANY	0.55	0.61	0.06	0.52	0.61	435996	ENTK	الانتقائية
AL-TAHDITH	1.05	1.15	0.1	1.02	1.16	158344	THDI	التحديث
SPEC.INV JOR	0.78	0.75	-0.03	0.75	0.75	38	SIJC	الاستثمارات المتخصصة
ALSHAMEKHA REAL.	1.77	1.87	0.1	1.71	1.87	4233	VFED	الشامخة العقارية
NOOR CAPITAL	1.83	1.81	-0.02	1.81	1.81	181	NCMD	نور كابيتال
CONSULTING GROUP	1.91	1.96	0.05	1.9	2.12	167217	CICO	المجموعة الاستشارية
IBN ALHAYTHAM H.	0.74	1.11	0.37	0.75	1.11	9291	IBNH	مستشفى ابن الهيثم
ARAB INT INV EDU	2.53	2.52	-0.01	2.51	2.7	36292	AIEI	الدولية للتعليم
PETRA EDUCATION	3	3	0	2.89	3.19	64290	PEDC	البتراء للتعليم
ZARQA EDUC	2.2	2.11	-0.09	2.08	2.21	7760	ZEIC	الزرقاء للتعليم
ISRA EDUE	3.88	3.59	-0.29	3.59	3.6	1537	AIFE	الإسراء للتعليم
PHILADELPHIA UNI	1.62	1.6	-0.02	1.5	1.62	21200	PIEC	جامعة فيلادلفيا
ZARA INVESTMENTS	0.45	0.42	-0.03	0.42	0.43	1154	ZARA	زارة للاستثمار
AL-DAWLIYAH H&M	0.47	0.45	-0.02	0.45	0.5	39931	MALL	الدولية للفنادق والاسواق
ARAB INTL HOTEL	0.8	0.8	0	0.77	0.84	1859	AIHO	العربية الدولية للفنادق
AL-RAKAEZ	0.29	0.29	0	0.29	0.31	138548	RICS	الركائز
JOR HOTEL TOURS	2.44	2.32	-0.12	2.32	2.32	464	JOHT	الفنادق والسياحة
SURA	0.38	0.37	-0.01	0.37	0.38	30820	SURA	سُرى
RUM GROUP	0.13	0.12	-0.01	0.11	0.13	27885	RUMM	رم للنقل والاستثمار
MASAFAT TRANSPORT	0.53	0.49	-0.04	0.47	0.53	106733	MSFT	مسافات للنقل
SALAM INT TRN TD	1.18	1.27	0.09	1.14	1.27	32562	SITT	السلام للنقل

COMPANY'S NAME	سعر الاغلاق السابق Last Closing Price	سعر الاغلاق Closing Price	التغير عن سعر الاغلاق Change	أدنى سعر Low Price	أعلى سعر High Price	حجم التداول (دينار) Value Traded (JD)	الرمز Code	اسم الشركة
SHIPPING LINE	2.44	2.3	-0.14	2.3	2.53	10098	SHIP	الخطوط البحرية
COMP TRANSPORTS	0.5	0.45	-0.05	0.44	0.48	8237	ABUS	المتكاملة للنقل
JORDAN EXPRESS	1.7	1.72	0.02	1.72	1.79	2088	JETT	التقليبات السياحة/جت
UBOUR	0.71	0.68	-0.03	0.65	0.71	396	TRUK	العبور
JORDAN TELECOM	2.63	2.25	-0.38	2.25	2.67	21510595	JTEL	الاتصالات الأردنية
AL-FARIS NATIONAL	0.52	0.63	0.11	0.5	0.71	2078895	CEBC	الفارس الوطنية
AFAQ ENERGY	2.7	2.25	-0.45	2.11	2.66	2209728	MANE	آفاق للطاقة
JOR PETROLM REF	6.35	5.96	-0.39	5.29	6.38	14053859	JOPT	مصفاة الاردن /جوبترول
JOR ELECTREIC PWR	2.08	1.98	-0.1	1.86	2.1	2264033	JOEP	الكهرباء الاردنية
IRBID ELECTRICITY	13.4	12.58	-0.82	12.2	13.75	99752	IREL	كهرباء اربد
INJAZ	0.25	0.26	0.01	0.24	0.27	126060	ATCO	انجاز
OFFTEC HOLDING	0.32	0.35	0.03	0.31	0.37	151257	OFTC	أوفتك القابضة
JOR DUTY FRE SHP	8.7	8.5	-0.2	8.25	8.5	8794	JDFS	الاسواق الحرة
BINDAR	1.39	1.37	-0.02	1.37	1.37	2962	BIND	بندار
JOR TRADE FAC	1.37	1.37	0	1.37	1.37	112	JOTF	التسهيلات التجارية
JORDAN INTL TRAD	1.03	1.05	0.02	1.02	1.19	272997	JITC	المركز الاردني
SPCZ.TRDG&INVST	1.06	1	-0.06	0.96	1.01	1992	SPTI	المتخصصة للتجارة
DAR ALDAWA DV/IV	1.06	1.05	-0.01	1.03	1.1	447967	DADI	دار الدواء
HAYAT PHAR. IND.	3.17	3.44	0.27	3	3.44	1686460	HPIC	الحياة الدوائية
PHILADELPHIAPHARMA	1.35	1.33	-0.02	1.32	1.38	1316	PHIL	فيلادلفيا للأدوية
ARAB PESTICIDES	2.22	2.25	0.03	2.16	2.25	316381	MBED	العربية للمبيدات
INDSTRAL/COMM/AGR	0.82	0.83	0.01	0.8	0.86	10253	ICAG	الانتاج
JORDAN IND.RES.	0.27	0.25	-0.02	0.23	0.26	7925	JOIR	الموارد الصناعية
PETROCHEMICALS	0.24	0.22	-0.02	0.2	0.23	5217	IPCH	البتروكيماويات
PREMIER	1.02	0.95	-0.07	0.86	0.97	19384	ACDT	المتصدرة
SINIORA	5	5	0	5	5	975	SNRA	سنيورة
JORDAN POUL PROC	0.54	0.56	0.02	0.52	0.71	4652810	JPPC	تسويق الدواجن
NUTRIDAR	0.68	0.69	0.01	0.65	0.69	8079	NDAR	دار الغذاء
UNIV MOD INDCO	2.05	2.05	0	2.04	2.06	22131	UMIC	العالمية للزيوت
JORDAN DAIRY	2.67	2.57	-0.1	2.57	2.67	2579	JODA	الالبان الأردنية
JOR VEG OIL IND	2.75	2.76	0.01	2.75	2.76	755	JVOI	الاردنية للزيوت
UNION TOBACCO	0.79	0.82	0.03	0.73	0.82	176543	UTOB	الاتحاد للسجائر

COMPANY'S NAME	سعر الاغلاق السابق Last Closing Price	سعر الاغلاق Closing Price	التغير عن سعر الاغلاق Change	أدنى سعر Low Price	أعلى سعر High Price	حجم التداول (دينار) Value Traded (JD)	الرمز Code	اسم الشركة
ARAB POTASH CO	35.97	32.7	-3.27	28.8	35.15	1906528	APOT	البوتاس العربية
JOR PHOSPHATE MN	41.2	35.2	-6	33.2	41.7	24794914	JOPH	الفوسفات
NORTHERN	2.68	2.6	-0.08	2.48	2.6	3050	NCCO	الشمالية
JOR STEEL	0.23	0.24	0.01	0.22	0.25	72669	JOST	حديد الأردن
NAT'L ALUM IND	1.25	1.14	-0.11	1.09	1.26	60988	NATA	الوطنية للالمنيوم
ARAB ALUM IND	2.98	3.1	0.12	2.76	3.44	1763	AALU	الألمنيوم/آرال
AFAQ HOLDING	0.95	0.91	-0.04	0.91	0.91	1820	MANR	آفاق القابضة
READY MIX CONCRT	0.39	0.4	0.01	0.38	0.4	41692	RMCC	الباطون الجاهز
ARAB STEEL PIPES	0.88	0.97	0.09	0.83	0.97	7027	ASPM	المواسير المعدنية
AL-QUDS READY MIX	0.36	0.37	0.01	0.34	0.37	33890	AQRM	القدس الخرسانية
AL ASSAS	0.56	0.55	-0.01	0.54	0.58	2593217	ASAS	الأساس
JOR PIPES MANFACT	0.6	0.55	-0.05	0.55	0.6	48053	JOPI	الأنابيب الأردنية
SHEBA METAL CASTING	7.86	10.48	2.62	8.23	10.99	1274600	SHBA	سباً لسكب المعادن
UNITED CABLE INDUSTRIES	0.32	0.32	0	0.3	0.32	88820	UCIC	الكابلات المتحدة
NAT/CABL/WIRE/MF	0.15	0.15	0	0.14	0.15	5140	WIRE	الوطنية للكوابل
JOR WORSTED MILL	2.2	2.06	-0.14	2.04	2.2	13233	JOWM	الاجواخ الأردنية
<b>(First and Second Market) Grand Total</b>			<b>التغير CHG -5.37%</b>	<b>الرقم القياسي INDEX 2461.48</b>		<b>111376763</b>		<b>مجموع السوق الأول والسوق الثاني (المجموع الكلي)</b>

نشرة تداول الأوراق المالية غير المدرجة من 2023/04/02 ولغاية 2023/04/27  
MONTHLY OTC BULLETINS FROM 02/04/2023 TO 27/04/2023

COMPANY'S NAME	سعر الاغلاق السابق Last Closing Price	سعر الاغلاق Closing Price	التغير عن سعر الاغلاق Change	أدنى سعر Low Price	أعلى سعر High Price	حجم التداول (دينار) Value Traded (JD)	الرمز Code	اسم الشركة
ARAB INT UNI INS	0.32	0.28	-0.04	0.28	0.38	2707	AIUI	الاتحاد العربي
AMWAL INVEST	0.1	0.1	0	0.09	0.11	18831	AMWL	أموال انفست
AL-SANABEL INT.	0.36	0.33	-0.03	0.33	0.36	60	SANA	السنابل الدولية
INT'L CARDS CO.	0.03	0.02	-0.01	0.02	0.03	1022	CARD	البطاقات العالمية
AL ROU'YA FOR INVESTMENT	0.13	0.11	-0.02	0.1	0.12	109	ROYA	الرؤية للاستثمار
SHARECO	0.3	0.33	0.03	0.33	0.36	2723	SHBC	شيركو
INT' BROKERAGE	0.2	0.25	0.05	0.18	0.25	117656	IBFM	العالمية للوساطة
COMPREHENSIVE	0.79	0.78	-0.01	0.73	0.8	9340	INOH	المتكاملة للمشاريع المتعددة
INV HOUSE	0.35	0.34	-0.01	0.31	0.35	21503	INVH	بيت الاستثمار
DARKOM	0.64	0.7	0.06	0.63	0.7	13789	DRKM	داركم
EJADA	0.06	0.05	-0.01	0.05	0.06	67	EJAD	إجادة للإستثمارات المالية
ARAB CORP	0.02	0.02	0	0.01	0.02	350	ARED	عرب كورب
INVESTORS I&p	0.12	0.1	-0.02	0.1	0.12	62028	IPRO	الصناعية العقارية
B. AL-MAL/BEITNA	0.18	0.18	0	0.17	0.19	11227	BAMB	بيتنا
RESOURCES INVEST	0.03	0.02	-0.01	0.02	0.03	104	JOMA	الموارد للتنمية والاستثمار
EMMAR INV. DEV.	0.2	0.21	0.01	0.19	0.21	2215	EMAR	إعمار للتطوير العقاري
WINTER VALLEY TOUR	0.23	0.2	-0.03	0.2	0.23	14994	WIVA	وادي الشتا
MODEL RESTAURANTS	0.01	0.01	0	0.01	0.01	20	FOOD	النموذجية للمطاعم
ROYAL JORDANIAN	0.16	0.17	0.01	0.15	0.17	5748	RJAL	الملكية الأردنية
TRANSPORT BARTER	0.14	0.14	0	0.13	0.14	8448	NAQL	المقايضة للنقل
J. PRESS FOUNDAT	0.13	0.13	0	0.1	0.13	428	PRES	الرأي
JOR PRESS/ PUBLISH	0.05	0.04	-0.01	0.04	0.05	1152	JOPP	الدستور
AHLIA ENTERPRISES	0.06	0.06	0	0.05	0.06	7603	ABLA	الأهلية للمشاريع
SOUTH ELECTRONICS	0.34	0.33	-0.01	0.32	0.35	9310	SECO	الجنوب للإلكترونيات
JORDAN PHARMA	0.2	0.18	-0.02	0.16	0.19	5486	JPHM	الأردنية للأدوية
MID PHARMA IND	1.05	1.15	0.1	1.15	1.15	202	MPHA	شرق أوسط دوائية
ARAB PHARMA CHEM	0.41	0.4	-0.01	0.4	0.4	450	APHC	المركز العربي /دوائي
JOR INDSTR CHEM	1.41	1.41	0	1.41	1.41	378	JOIC	الصناعات الكيماوية
JOR PAPER CARDBG	0.06	0.06	0	0.06	0.06	0	JOPC	الورق والكرتون

COMPANY'S NAME	سعر الاغلاق السابق Last Closing Price	سعر الاغلاق Closing Price	التغير عن سعر الاغلاق Change	أدنى سعر Low Price	أعلى سعر High Price	حجم التداول (دينار) Value Traded (JD)	الرمز Code	اسم الشركة
JOR CEMENT FACT	0.61	0.72	0.11	0.57	0.72	40306	JOCM	الاسمنت
SHALE ENERGY	0.45	0.5	0.05	0.44	0.53	74374	SHLE	الصخر الزيتي
SILICAIndustr.	0.28	0.27	-0.01	0.27	0.27	40	SLCA	صناعات السيليكا
MANASEER STEEL	0.15	6.05	5.9	4.29	6.05	84560	MANS	المناشير للحديد
MID EASTCOMPLEX	0.38	0.39	0.01	0.36	0.39	111781	MECE	مجمع الشرق الاوسط
ARAB ELECT IND	0.07	0.07	0	0.06	0.07	894	AEIN	العربية الكهربائية
EL-ZAY READY WR	0.35	0.37	0.02	0.35	0.38	3939	ELZA	الزي لصناعة الألبسة
<b>Grand Total OTC MARKET</b>						<b>633844</b>		<b>مجموع سوق الأوراق المالية غير المدرجة (المجموع الكلي)</b>



## National Economy and latest Development

• The Consumer Price Index for March 2023 increased by about 3.91% to reach 108.83 compared to 104.73 for the same period last year. At the cumulative level, the average consumer price index for the first three months of 2023 has reached 108.26, compared to 104.11 for the same period in 2022, recording an increase of 3.98%.

[www.dos.gov.jo](http://www.dos.gov.jo)

• The value of total exports increased during January and February 2023 by 20.2%, to reach JD1463.3 million, compared to the same period in 2022. The value of national exports also increased during January and February 2023 by 24.7%, or an amount of JD1371.5 million, compared to the same period in 2022. The value of re-exports amounted to JD91.8 million during January & February 2023, a decrease of 21.3%, compared to the same period in 2022. As for imports, their value reached JD 3009.9 million during January & February 2023, an increase of 9.0% compared to the same period in 2022.

[www.dos.gov.jo](http://www.dos.gov.jo)

• The Open Market Operations Committee at the Central Bank of Jordan (CBJ) decided to raise interest rates on all monetary policy instruments of the CBJ by 25 basis points starting from Sunday 07/05/2023.

[www.cbj.gov.jo](http://www.cbj.gov.jo)

• The Central Bank of Jordan's (CBJ) Cyber Incident Response Team for the financial and banking sector (Jo-FinCERT) obtained the recognition of (FIRST) International Organization. Thus, the team became a member of the International Organization for Information and Cybersecurity Incident Response Teams (FIRST), which was established in 1990, and is the largest non-profit organization in the world specializing in the field of information security and cybersecurity incident response teams, and includes many international companies and institutions interested in enhancing cybersecurity. and Internet security. The organization also allows its members to benefit from the experiences and knowledge accumulated by members and to share tools and best practices in the areas of cybersecurity and response to cyber incidents.

[www.cbj.gov.jo](http://www.cbj.gov.jo)

## الاقتصاد الوطني وآخر التطورات

• ارتفع الرقم القياسي العام لأسعار المستهلك "التضخم" لشهر آذار من العام الحالي 2023 بنسبة 3.91%، ليبلغ 108.83 مقابل 104.73 لنفس الشهر من عام 2022، وعلى المستوى التراكمي بلغ متوسط الرقم القياسي العام لأسعار المستهلك للأشهر الثلاثة الأولى من هذا العام 108.26 مقابل 104.11 لنفس الفترة من عام 2022 مسجلاً ارتفاعاً نسبته 3.98%.

[www.dos.gov.jo](http://www.dos.gov.jo)

• ارتفعت قيمة الصادرات الكلية خلال شهري كانون الثاني وشباط من 2023 لتبلغ 1463.3 مليون ديناراً بارتفاع نسبته 20.2% مقارنة بنفس الفترة من عام 2022، وارتفعت قيمة الصادرات الوطنية خلال شهري كانون الثاني وشباط من عام 2023 ما مقداره 1371.5 مليون ديناراً بنسبة 24.7% مقارنة بنفس الفترة من عام 2022، وبلغت قيمة المعاد تصديره 91.8 مليون ديناراً خلال شهري كانون الثاني وشباط من عام 2023 بانخفاض نسبته 21.3% مقارنة بنفس الفترة من عام 2022. أما المستوردات، فقد بلغت قيمتها 3009.9 مليون ديناراً خلال شهري كانون الثاني وشباط من عام 2023 بارتفاع نسبته 9.0% مقارنة بنفس الفترة من عام 2022.

[www.dos.gov.jo](http://www.dos.gov.jo)

• قررت لجنة عمليات السوق المفتوحة في البنك المركزي رفع أسعار الفائدة على كافة أدوات السياسة النقدية للبنك المركزي بمقدار 25 نقطة أساس، اعتباراً من يوم الاحد الموافق 2023/05/07.

[www.cbj.gov.jo](http://www.cbj.gov.jo)

• تمكّن فريق الاستجابة للحوادث السيبرانية للقطاع المالي والمصرفي (Jo-FinCERT) التابع للبنك المركزي الأردني من الحصول على اعتراف منظمة (FIRST) الدولية؛ ليصبح بذلك عضواً في المنظمة الدولية لفرق الاستجابة لحوادث أمن المعلومات والأمن السيبراني (FIRST) التي تأسست عام 1990، والتي تعد أكبر منظمة غير ربحية في العالم مختصة في مجال فرق الاستجابة لحوادث أمن المعلومات والأمن السيبراني، وتضم العديد من الشركات والمؤسسات العالمية المهتمة بتعزيز الأمن السيبراني وأمن الأنترنت، كما تتيح المنظمة لأعضائها الاستفادة من الخبرات والمعرفة المتراكمة لدى الأعضاء ومشاركة الأدوات والممارسات الفضلى في مجالات الأمن السيبراني والاستجابة للحوادث السيبرانية.

[www.cbj.gov.jo](http://www.cbj.gov.jo)

• ارتفع الدخل السياحي خلال الربع الأول من عام 2023 بنسبة 88.4% مقارنة مع الفترة المقابلة من عام 2022، بتسجيله لما قيمته 1,671.1 مليون دولار.

[www.cbj.gov.jo](http://www.cbj.gov.jo)

• Tourism income increased during the first quarter of 2023 by 88.4% compared to the same period of 2022, recording a value of US \$1,671.1 million.

[www.cbj.gov.jo](http://www.cbj.gov.jo)

• The Minister of Planning and International Cooperation, Zina Touqan, and the Regional Director of the Middle East Department at the World Bank, Jean-Christophe Carré, signed two additional financing agreements for the comprehensive, transparent, and climate-responsive investment program in Jordan, and the program to enhance the efficiency of the electricity sector, at a value of US \$650 million, in the spring meetings of the World Bank in Washington DC.

[www.mop.gov.jo](http://www.mop.gov.jo)

• The International Monetary Fund confirmed that the financial sector in Jordan, which is dominated by banks, has survived a number of large external shocks such as **(the global financial crisis, the Arab Spring, the war in Syria, refugee inflows, and the Covid-19 pandemic)** since the latest Financial Sector Assessment Programme (FSAP) conducted in 2008-2009, which is partly due to measure implemented by the authorities to strengthen the resilience of the financial system and its supervision. In the report of the Financial Sector Assessment Program and the Assessment of the Stability of the Financial System, the Fund indicated that the banking sector in Jordan is generally resilient, as banks are able to withstand the occurrence of a major shock as a result of large global stagflation, given high levels of systemwide regulatory capital in the banking system and robust earnings.

[www.petra.gov.jo](http://www.petra.gov.jo)

• The volume of total investments benefiting from the investment environment law in Jordan increased during the first quarter of 2023 by 49.1%, reaching JD288.46 million, compared to JD193.5 million dinars during the first quarter of 2022. The number of projects benefiting from the law reached 91 investment projects, with the size of the workforce it is expected, according to studies submitted by investors, that it will reach approximately 3 thousand job opportunities.

[www.petra.gov.jo](http://www.petra.gov.jo)

• Jordan's trade balance deficit with Greater Arab Free Trade Area (GAFTA) countries has fallen by 18.5 percent in the first two months of 2023. The deficit reached JD396 million, compared to JD486 million in the same period last year.

[www.petra.gov.jo](http://www.petra.gov.jo)

• وقعت وزيرة التخطيط والتعاون الدولي زينة طوقان والمدير الإقليمي لدائرة الشرق الأوسط في البنك الدولي جان كريستوف كاربه، اتفاقية تمويل إضافي لبرنامج الاستثمارات الشاملة والشفافة والمستجيبة للمناخ في الأردن، وبرنامج تعزيز كفاءة قطاع الكهرباء، بقيمة 650 مليون دولار، وذلك على هامش اجتماعات الربيع للبنك الدولي في العاصمة واشنطن.

[www.mop.gov.jo](http://www.mop.gov.jo)

• أكد صندوق النقد الدولي ان القطاع المالي في الأردن، الذي تهيمن عليه البنوك، صمد في مواجهة عدد من الصدمات الخارجية الكبيرة مثل **(الأزمة المالية العالمية، الربيع العربي، الحرب في سوريا والتدفقات الوافدة من اللاجئين، وجائحة كوفيد-19)** منذ إجراء برنامج تقييم القطاع المالي السابق في 2008-2009، وهو ما يُعزى جزئياً إلى التدابير التي نفذتها السلطات لتعزيز صلابة النظام المالي والإشراف عليه. وبين الصندوق في تقرير برنامج تقييم القطاع المالي وتقييم استقرار النظام المالي أن القطاع المصرفي في الأردن يتمتع بالصلابة بوجه عام، حيث تستطيع البنوك الصمود عند وقوع صدمة كبيرة نتيجة حالة من الركود التضخمي العالمي، بفضل ارتفاع مستويات رأس المال التنظيمي في الجهاز المصرفي ككل وقوة الإيرادات.

[www.petra.gov.jo](http://www.petra.gov.jo)

• ارتفع حجم الاستثمارات الكلية المستفيدة من قانون البيئة الاستثمارية في الأردن خلال الربع الأول من عام 2023 بنسبة 49.1 بالمائة ليصل الى 288.46 مليون دينار مقارنة بـ 193.5 مليون دينار خلال الربع الأول من عام 2022. وبلغ عدد المشروعات المستفيدة من القانون 91 مشروعا استثماريا، وبحجم عمالة متوقعة بحسب الدراسات المقدمة من قبل المستثمرين ستصل الى نحو 3 آلاف فرصة عمل.

[www.petra.gov.jo](http://www.petra.gov.jo)

• انخفض عجز الميزان التجاري للمملكة مع دول منطقة التجارة الحرة العربية الكبرى، خلال شهري كانون الثاني وشباط الماضيين من العام الحالي، ما نسبته 18.5 بالمائة، ليصل إلى 396 مليون دينار، مقارنة مع 486 مليون دينار للفترة نفسها من العام الماضي.

[www.petra.gov.jo](http://www.petra.gov.jo)

• Jordan achieved an advanced ranking in the "**Entrepreneurship**" sub-axis of the "**Women, Business and Law**" report issued by the World Bank for the year 2022. The Ministry of Digital Economy and Entrepreneurship said in a publication on its official website on social media platforms on the occasion of the International Day of Girls in Communications and Information Technology regarding indicators and numbers of women's participation. Jordan scored 90.9 in the sub-axis "**Women in Entrepreneurship**" of the Female Opportunities Index issued by the German Digital Bank for the year 2021.

[www.petra.gov.jo](http://www.petra.gov.jo)

• حصل الأردن على ترتيب متقدم في المحور الفرعي "**ريادة الأعمال**" بتقرير "**المرأة وأنشطة الأعمال والقانون**" الصادر عن البنك الدولي لعام 2022. وقالت وزارة الاقتصاد الرقمي والريادة في منشور عبر موقعها الرسمي على منصات التواصل الاجتماعي بمناسبة اليوم الدولي للفتيات في مجال الاتصالات وتكنولوجيا المعلومات المتعلقة بمؤشرات وأرقام مشاركة المرأة، إن الأردن حصل على درجة 90.9 في المحور الفرعي "**النساء في ريادة الأعمال**" لمؤشر فرص الإناء الصادر عن البنك الرقمي الألماني للعام 2021.

[www.petra.gov.jo](http://www.petra.gov.jo)