

Non-Jordanian Ownership in Companies Listed on the ASE Reached 47.9%, of Which 37.2% for Institutional Investors

Amman Stock Exchange (ASE) revealed that the value of shares bought by non-Jordanian investors at the ASE in August 2022 was JD123.6 million, representing 41.7% of the overall trading value, while the value of shares sold by them amounted to JD131.3 million. As a result, the net of non-Jordanian investments in August 2022 showed a negative value of JD7.7 million, whereas the net of non-Jordanian investments showed a negative value of JD2.3 million during the same month of 2021.

The value of shares bought by non-Jordanian investors since the beginning of the year until the end of August 2022 was JD219.9 million, representing 14.6% of the overall trading value, while the value of shares sold by them amounted to JD303.3 million. As a result, the net of non-Jordanian investments showed a negative value of JD83.4 million, whereas the net of non-Jordanian investments showed a negative value of JD24.6 million for the same period of 2021.

Arab investors purchases during August 2022 were JD122.5 million, or 99.1% of the overall purchases by non-Jordanians, while the value of non-Arab purchases amounted to JD1.1 million, constituting 0.9% of the overall purchases by non-Jordanians. Arab investors sales amounted to JD123.8 million, or 94.3% of non-Jordanians total sales, while the value of non-Arab sales amounted to JD7.5 million, representing 5.7% of the total sales by non-Jordanians. As a result, the net of Arab investments showed a negative value of JD1.3 million, whereas the net of non-Arab investments showed a negative value of JD6.4 million in August 2022.

Hence, non-Jordanian investors' ownership in companies listed on ASE as of end of August 2022 represented 47.9% of the total market value, of which 37.2% for institutional investors including companies, institutions and funds. Arab investors own 32.1% and non-Arab investors own 15.8%. At the sectoral level, the non-Jordanian ownership in the financial sector was 51.1%, in the services sector was 19.5% and 53.9% in the industrial sector.

47.9% نسبة ملكية غير الأردنيين في الشركات المدرجة في بورصة عمان ونسبة 37.2% للمؤسسات والبناديق الاستثمارية

أظهرت الإحصاءات الصادرة عن بورصة عمان بأن قيمة الأسهم المشتراة من قبل المستثمرين غير الأردنيين والتي تمت من خلال التداول في البورصة خلال شهر آب 2022 بلغت 123.6 مليون دينار مشكلة ما نسبته 41.7% من حجم التداول الكلي، في حين بلغت قيمة الأسهم المباعة من قبلهم لنفس الفترة 131.3 مليون دينار، وبذلك تكون قيمة صافي الاستثمار غير الأردني خلال شهر آب 2022 قد بلغت 7.7 مليون دينار بالسالب، بينما بلغت قيمة صافي الاستثمار غير الأردني 2.3 مليون دينار بالسالب لنفس الشهر من العام 2021.

كما بلغت قيمة الأسهم المشتراة من قبل المستثمرين غير الأردنيين من بداية العام وحتى نهاية شهر آب 2022 حوالي 219.9 مليون دينار مشكلة ما نسبته 14.6% من حجم التداول الكلي، في حين بلغت قيمة الأسهم المباعة من قبلهم 303.3 مليون دينار، وبذلك تكون قيمة صافي الاستثمار غير الأردني 83.4 مليون دينار بالسالب، بينما بلغت قيمة صافي الاستثمار غير الأردني 24.6 مليون دينار بالسالب لنفس الفترة من العام 2021.

أما من ناحية المستثمرين العرب، فقد بلغت القيمة الإجمالية لعمليات شرائهم خلال شهر آب 2022 حوالي 122.5 مليون دينار أو ما نسبته 99.1% من إجمالي قيمة شراء غير الأردنيين، في حين بلغت القيمة الإجمالية لعمليات شراء غير العرب 1.1 مليون دينار مشكلة ما نسبته 0.9% من إجمالي شراء غير الأردنيين. أما بالنسبة للقيمة الإجمالية لعمليات بيع العرب فقد بلغت 123.8 مليون دينار أو ما نسبته 94.3% من إجمالي قيمة عمليات بيع غير الأردنيين، في حين بلغت قيمة عمليات بيع غير العرب 7.5 مليون دينار، أي ما نسبته 5.7% من إجمالي قيمة بيع غير الأردنيين، وبذلك تكون قيمة صافي استثمار العرب 1.3 مليون دينار بالسالب، وصافي قيمة استثمار غير العرب 6.4 مليون دينار بالسالب خلال شهر آب 2022.

وعليه تصبح نسبة مساهمة المستثمرين غير الأردنيين في الشركات المدرجة في البورصة في نهاية شهر آب 2022 حوالي 47.9% من إجمالي القيمة السوقية، ونسبة 37.2% للمؤسسات الاعتبارية الاستثمارية من شركات ومؤسسات وبناديق. وشكلت مساهمة العرب ما نسبته 32.1%، ومساهمة غير العرب 15.8% من إجمالي القيمة السوقية للبورصة. أما من الناحية القطاعية، فقد بلغت نسبة مساهمة المستثمرين غير الأردنيين في الشركات المدرجة في البورصة للقطاع المالي 51.1%، ولقطاع الخدمات 19.5%، ولقطاع الصناعة 53.9%.

The ASE Participates in the Career Day Organized by Yarmouk University

The Amman Stock Exchange (ASE) represented by Mrs. Hiyam Mustafa participated in the Career Day of the Faculty of Economics and Administrative Sciences organized by Yarmouk University under the patronage of Dr. Islam Massad, Yarmouk University President on Tuesday, 23/08/2022.

Where the ASE set up a special booth for it. Students from the Faculty of Economics and Administrative Sciences were introduced to the importance of the exchange and its role in the national economy, in addition to its role in providing training opportunities for students and attracting and appointing those with skills and competencies. The students' questions and inquiries have been answered.

بورصة عمان تشارك في اليوم الوظيفي الذي نظّمته جامعة اليرموك

شاركت بورصة عمان ممثلة بالسيدة هيام مصطفى من دائرة الاتصال والإعلام في فعاليات اليوم الوظيفي لكلية الاقتصاد والعلوم الإدارية الذي نظّمته جامعة اليرموك تحت رعاية رئيس جامعة اليرموك الدكتور إسلام مساد وذلك يوم الثلاثاء الموافق 2022/08/23.

حيث أقامت بورصة عمان جناحاً خاصاً لها، وتم تعريف الطلبة من كلية الاقتصاد والعلوم الإدارية بأهمية بورصة عمان ودورها في الاقتصاد الوطني، بالإضافة إلى دورها في توفير فرص تدريبية للطلاب واستقطاب ذوي المهارات والكفاءات وتعيينهم، كما تمت الإجابة على أسئلة الطلبة واستفساراتهم.



ASE Decisions

The CEO Decisions:

- Continue suspending the trading in shares of Philadelphia Insurance (**PHIN**) Company, and continuing to be available for trading in the Unlisted Securities Market (**OTC**) For Failing to provide the ASE with its previous financial statements within the specific period, in addition to its reviewed interim financial statements for the period ended 30/06/2022.
- Continue suspending the trading in shares of Arab Union International Insurance (**AIUI**) Company, and continuing to be available for trading in the Unlisted Securities Market (**OTC**) For Failing to provide the ASE with its previous financial statements within the specific period. in addition to its reviewed interim financial statements for the period ended 30/06/2022.
- Continue suspending the trading in shares of International Brokerage & Financial Markets (**IBFM**) Company, and continuing to be available for trading in the Unlisted Securities Market (**OTC**) For Failing to provide the ASE with its previous financial statements within the specific period. in addition to its reviewed interim financial statements for the period ended 30/06/2022
- Continue suspending from trading in shares of ALSanabel International for Islamic Investments/HOLDING (SANA) Company, and continuing to be available for trading in the Unlisted Securities Market (**OTC**) For Failing to provide the ASE with its previous financial statements within the specific period, in addition to its reviewed interim financial statements for the period ended 30/06/2022.
- Continue suspending the trading in shares of International Cards (**CARD**) Company, and continuing to be available for trading in the Unlisted Securities Market (**OTC**) For Failing to provide the ASE with its previous financial statements within the specific period, in addition to its reviewed interim financial statements for the period ended 30/06/2022.
- Continue suspending the trading in shares of Alshamekha for Realestates and Financial Investments (**VFED**) Company, and continuing to be available for trading in the Unlisted Securities Market (**OTC**) For Failing to provide the ASE with its previous financial statements within the specific period. in addition to its reviewed interim financial statements for the period ended 30/06/2022.

قرارات بورصة عمان

قرارات المدير التنفيذي:

- استمرار إيقاف التداول بأسهم شركة فيلادلفيا للتأمين (**PHIN**) واستمرار تداولها من خلال سوق الأوراق المالية غير المدرجة (**OTC**). نظراً لعدم قيام الشركة بتزويد البورصة بالبيانات المالية السابقة خلال المدة المحددة لذلك، إضافة إلى البيانات المالية الربعية المراجعة عن الفترة المالية المنتهية في 2022/06/30.
- استمرار إيقاف التداول بأسهم شركة الاتحاد العربي الدولي للتأمين (**AIUI**) واستمرار تداولها من خلال سوق الأوراق المالية غير المدرجة (**OTC**). نظراً لعدم قيام الشركة بتزويد البورصة بالبيانات المالية السابقة خلال المدة المحددة لذلك، إضافة إلى البيانات المالية الربعية المراجعة عن الفترة المالية المنتهية في 2022/06/30 .
- استمرار إيقاف التداول بأسهم شركة العالمية للوساطة والأسواق المالية (**IBFM**) واستمرار تداولها من خلال سوق الأوراق المالية غير المدرجة (**OTC**). نظراً لعدم قيام الشركة بتزويد البورصة بالبيانات المالية السابقة خلال المدة المحددة لذلك، إضافة إلى البيانات المالية الربعية المراجعة عن الفترة المالية المنتهية في 2022/60/30 .
- استمرار إيقاف التداول بأسهم شركة السنابل الدولية للاستثمارات الاسلامية/القابضة (**SANA**) واستمرار تداولها من خلال سوق الأوراق المالية غير المدرجة (**OTC**). نظراً لعدم قيام الشركة بتزويد البورصة بالبيانات المالية السابقة خلال المدة المحددة لذلك، إضافة إلى البيانات المالية الربعية المراجعة عن الفترة المالية المنتهية في 2022/06/30.
- استمرار إيقاف التداول بأسهم شركة البطاقات العالمية (**CARD**) واستمرار تداولها من خلال سوق الأوراق المالية غير المدرجة (**OTC**). نظراً لعدم قيام الشركة بتزويد البورصة بالبيانات المالية السابقة خلال المدة المحددة لذلك، إضافة إلى البيانات المالية الربعية المراجعة عن الفترة المالية المنتهية في 2022/60/30 .
- استمرار إيقاف التداول بأسهم شركة الشامخة للاستثمارات العقارية والمالية (**VFED**) واستمرار تداولها من خلال سوق الأوراق المالية غير المدرجة (**OTC**). نظراً لعدم قيام الشركة بتزويد البورصة بالبيانات المالية السابقة خلال المدة المحددة لذلك، إضافة إلى البيانات المالية الربعية المراجعة عن الفترة المالية المنتهية في 2022/06/30 .

• Continue suspending the trading in shares of the Transport & Investment Barter **(NAQL)** Company, and continuing to be available for trading in the Unlisted Securities Market **(OTC)** For Failing to provide the ASE with its previous financial statements within the specific period, in addition to its reviewed interim financial statements for the period ended 30/06/2022.

• List the Share/JD63,037,122 capital increase of Capital Bank of Jordan **(CAPL)** Company, whereby the company's listed capital will become share/JD263,037,122, as of 07/08/2022

• Suspension from trading in shares of The Jordan Cement Factories **(JOCM)** Company as of 10/08/2022, until providing the ASE with the result of the company's creditors meeting.

• Resume the trading shares of Jordan Cement Factories **(JOCM)** Company in the OTC market, as of 14/08/2022. For submission the company for the ASE the decisions of the company's creditors.

• List the 4th issue of the National Electric Power Company Bills , the maturity date is 26/04/2023; with a total value of JD50 million and JD1000 par value, as of 22/08/2022.

• List the 5th issue of the National Electric Power Company Bills , the maturity date is 22/06/2023; with a total value of JD75 million and JD1000 par value, as of 22/08/2022.

• List the 12th issue of Treasury Bills for the year 2022, the maturity date is 21/01/2023; with a total value of JD50 million and JD1000 par value, as of 28/08/2022.

• List the Share/JD 561,748 capital increase of Arab Orient Insurance Company P.L.C **(AOIC)**, which emanated from the capitalization of JD521,527 from the retained earnings account, and 40,221 from the special reserve account whereby the Company's listed capital will become share/JD26 million as of 29/08/2022; with a reference price of JD1.66.

• استمرار إيقاف التداول بأسهم شركة المقايضة للنقل والاستثمار **(NAQL)** واستمرار تداولها من خلال سوق الأوراق المالية غير المدرجة **(OTC)**. نظراً لعدم قيام الشركة بتزويد البورصة بالبيانات المالية السابقة خلال المدة المحددة لذلك، إضافة إلى البيانات المالية الربعية المراجعة عن الفترة المالية المنتهية في 2022/06/30 .

• إدراج أسهم الزيادة في رأسمال شركة بنك المال الأردني **(CAPL)** وبالقيمة 63,037,122 سهم/دينار، ليصبح رأس المال المدرج في البورصة 263,037,122 سهم/دينار، اعتباراً من 2022/08/07.

• إيقاف التداول بأسهم شركة مصانع الاسمنت الأردنية **(JOCM)** وذلك اعتباراً من 2022/08/10، ولحين تزويد البورصة بنتائج اجتماع الهيئة العامة لدائتي الشركة .

• إعادة التداول بأسهم شركة مصانع الاسمنت الأردنية **(JOCM)** في سوق الأوراق المالية غير المدرجة **(OTC)** وذلك اعتباراً من 2022/08/14، لقيام الشركة بتزويد البورصة بنتائج اجتماع الهيئة العامة لدائتي الشركة.

• إدراج الإصدار الرابع من أذونات شركة الكهرباء الوطنية تاريخ الاستحقاق 2023/04/26، والبالغ قيمته 50 مليون وبقيمة اسمية مقدارها 1000 دينار، وذلك اعتباراً من 2022/08/22.

• إدراج الإصدار الخامس من أذونات شركة الكهرباء الوطنية تاريخ الاستحقاق 2023/06/22، والبالغ قيمته 75 مليون وبقيمة اسمية مقدارها 1000، وذلك اعتباراً من 2022/08/22.

• إدراج الإصدار الثاني عشر من أذونات الخزينة لعام 2022 تاريخ الاستحقاق 2023/01/21، والبالغ قيمته 50 مليون دينار وبقيمة اسمية مقدارها 1000 دينار ، وذلك اعتباراً من 2022/08/28.

• إدراج أسهم الزيادة في رأسمال شركة الشرق العربي للتأمين **(AOIC)** والبالغة 561,748 سهم/دينار، والتي تمت عن طريق رسملة مبلغ 521,527 دينار من رصيد حساب الأرباح المدورة ومبلغ 40,221 من رصيد حساب الإحتياطي الإختياري وتوزيعها كأسهم مجانية على مساهمي الشركة ليصبح رأس المال المدرج في البورصة 26 مليون سهم/دينار وذلك اعتباراً من 2022/08/29، علماً بأن السعر المرجعي لسهم الشركة سيصبح 1.66 دينار.

The ASE Performance During August

A number of the ASE performance indicators revealed an increase during August 2022. The Trading value at the ASE decreased until August reaching JD1,446 billion; an increase of 3.97% compared with JD1,391 billion for the same period of the last year. The number of traded shares decreased to reach 812,13 million shares in comparison with 1,092 billion shares for the same period of last year, a 25.65% decrease. The number of executed transactions decreased to 529,94 thousand transactions, a decrease of 2.59% in comparison with the same period of last year.

The ASE price Index weighted by free float shares increased to reach 2547.0 point at the end of August an increase of 20.22%. this came as a result of the increase of the financial sector index by 2.65%, the service sector index by 36.18%, and the industry sector index by 55.02%, the index weighted by market capitalization closed at 4913.2 point at the end of August, which shows %22.67 increase in comparison with the end of 2021.

The Market Capitalization of listed companies increased by JD3,324 Billion reaching JD18,819 billion, 21.45% increase against the end of year 2021, and constituting 58.6% of GDP.

أداء بورصة عمان خلال شهر آب

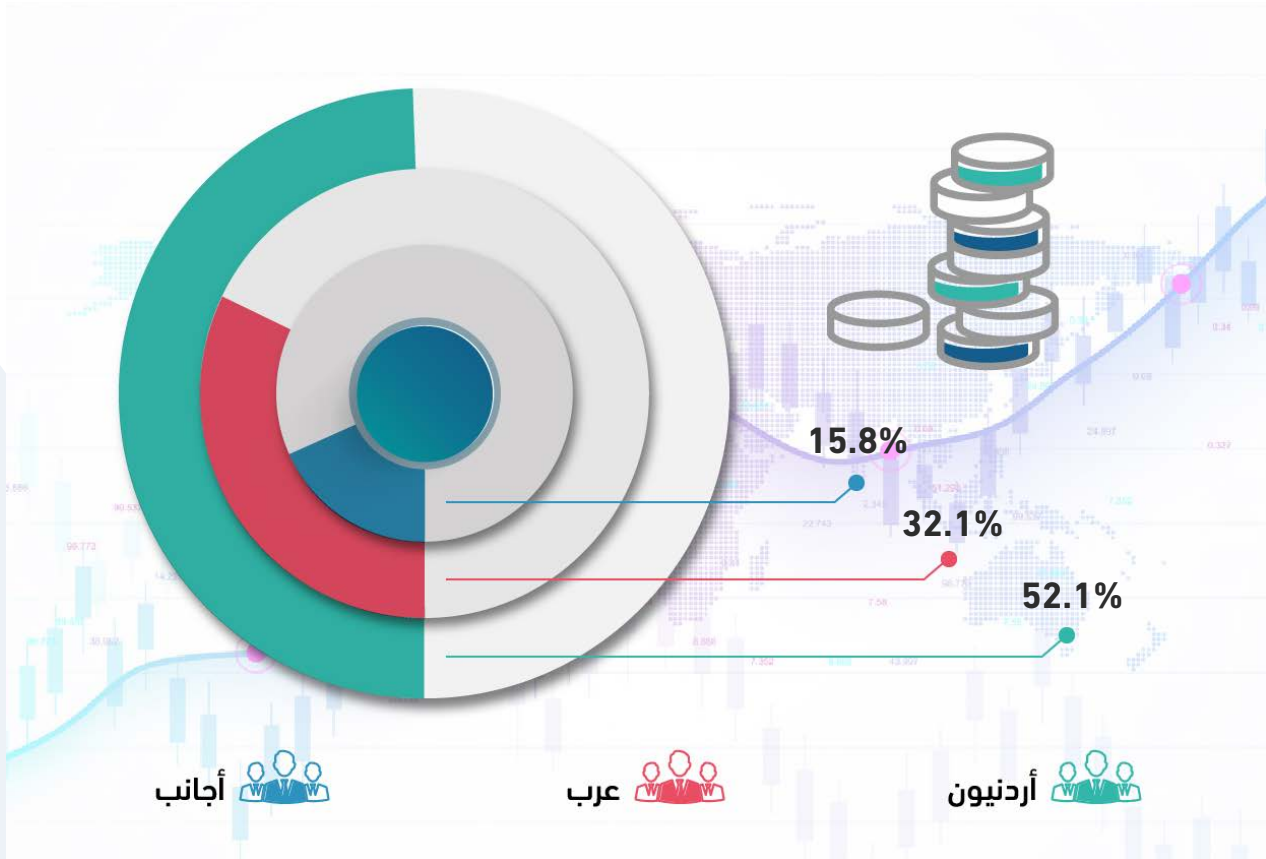
أظهرت عدداً من مؤشرات الأداء في بورصة عمان ارتفاعاً خلال شهر آب عام 2022، حيث ارتفع حجم التداول منذ بداية العام وحتى نهاية شهر آب ليصل إلى 1,446 مليار دينار وبنسبة %3.97 مقارنة مع 1,391 مليار دينار لنفس الفترة من العام الماضي. وبالنسبة لعدد الأسهم المتداولة فقد انخفض ليصل إلى 812,13 مليون سهم مقارنة مع 1,092 مليار سهم من العام الماضي بانخفاض نسبته %25.65. كما انخفض عدد العقود المنفذة ليصل إلى 529,94 ألف عقد بانخفاض نسبته %2.59 لنفس الفترة من العام الماضي.

أما بالنسبة إلى الرقم القياسي العام لأسعار الأسهم المرجح للأسهم الحرة لبورصة عمان فقد ارتفع ليصل إلى 2547.0 نقطة وبنسبة %20.22. وقد جاء ذلك نتيجة لارتفاع الرقم القياسي لأسعار أسهم القطاع المالي بنسبة %2.65، ولقطاع الخدمات بنسبة %36.18، ولقطاع الصناعة بنسبة %55.02. كما أغلق الرقم القياسي المرجح بالقيمة السوقية عند 4913.2 نقطة بارتفاع نسبته %22.67 مقارنة مع مستواه في نهاية العام 2021. وبالنسبة للقيمة السوقية للأسهم المدرجة في بورصة عمان فقد ارتفعت بمقدار 3,324 مليار دينار لتصل إلى 18,819 مليار دينار بارتفاع نسبته %21.45 مقارنة مع نهاية عام 2021 لتشكل ما نسبته %58.6 من الناتج المحلي الإجمالي.

مؤشرات أداء بورصة عمان The ASE Performance Indicator

	Change %	تموز July	آب August	
Trading Value (JD million)	62.4	181,4	294,6	حجم التداول (مليون دينار)
Avg. Daily Trading Value (m)	26.7	10.1	12,8	المعدل اليومي لحجم التداول (مليون)
No. of Traded Shares (m)	41.1	95,1	134,2	عدد الأسهم (مليون)
No. of Transaction (thousand)	1.9	77,9	76,4	عدد العقود (بالآلف)
Market Capitalization (JD m)	1.5	19,108	18,819	القيمة السوقية (مليون دينار)

القيمة السوقية للبورصة موزعة حسب الجنسية لشهر آب 2022 Non-Jordanian Ownership in Listed Companies During August 2022



Foreign Investment Activity

- The value of shares purchased by Non-Jordanians in August equaled JD123,6 million, 99.1% of which were purchased by Arabs.
- The value of shares sold by Non-Jordanians was JD131,3 million, 94.3% of which were sold by Arabs.
- During this month, net Non-Jordanian investments showed a negative balance of JD7,7 million.
- By the end of August, shares owned by Non-Jordanians represented 47.9% of ASE capitalization, 32.1% of which are owned by Arab investors, and 15.8% by Non- Arabs.

نشاط الإستثمار الأجنبي

- بلغت قيمة الأسهم المشتراة من قبل المستثمرين غير الأردنيين خلال شهر آب 123,6 مليون دينار، منها 99.1% لمستثمرين عرب.
- بلغت قيمة الأسهم المباعة من قبل المستثمرين غير الأردنيين 131,3 مليون دينار، منها 94.3% تم بيعها من قبل مستثمرين عرب.
- بلغ صافي استثمار غير الأردنيين خلال هذا الشهر 7,7 مليون دينار بالسالب.
- شكلت الأسهم المملوكة من قبل غير الأردنيين 47.9% من القيمة السوقية للبورصة في نهاية آب، منها 32.1% لمستثمرين عرب، و 15.8% لغير العرب.

2022 AUGUST

الاستثمار الأجنبي
Foreign Investment

بورصة عمان
Amman Stock Exchange



-7.7 مليون دينار
Million JD

صافي الاستثمار غير الأردني
The net of non-Jordanian investments

15.8%
مساهمة غير العرب
Non-Arab investors



32.1%
مساهمة العرب
Arab investors



مساهمة غير الاردنيين من الناحية القطاعية
Non-Jordanian investors' contribution at the Sectoral level

53.9%
قطاع الصناعة
Industrial Sector



19.5%
قطاع الخدمات
Services Sector



51.1%
القطاع المالي
Financial Sector



الشركات العشر الأكثر ارتفاعاً في اسعار اسهمها خلال شهر آب 2022

BEST PERFORMERS DURING AUGUST 2022

COMPANY'S NAME	حجم التداول (دينار) Trading Volume (JD)	التغير (%) Change (%)	اغلق الشهر السابق (دينار) Previous Month Closing (JD)	اغلق هذا الشهر (دينار) This Month Closing (JD)	اسم الشركة
DIMENSIONS:JORDAN AND EMIRATES COMMERCIAL INVESTMENTS CORPORATION	4,787.10	55.3	0.94	1.46	أبعاد الأردن والإمارات للاستثمار التجاري
THE UNITED INSURANCE	17,948.34	53.8	1.04	1.60	المتحدة للتأمين
IHDATHIAT CO-ORDINATES	670,017.85	32.4	0.37	0.49	الإحداثيات العقارية
AL-ZARQA EDUCATIONAL & INVESTMENT	64,601.76	27.7	2.20	2.81	الزرقاء للتعليم والاستثمار
READY MIX CONCRTE AND CONSTRUCTION SUPPLIES	280,806.82	20.0	0.35	0.42	الباطون الجاهز والتوريدات الانشائية
JORDAN INDUSTRIAL RESOURCES	312,497.25	18.8	0.32	0.38	الموارد الصناعية الأردنية
ALENTKAEYA FOR INVESTMENT & REALESTATE DEVELOPMENT COMPANY PLC	262,700.42	17.6	0.34	0.40	الانتقائية للاستثمار والتطوير العقاري
ARAB COMPANY FOR INVESTMENT PROJECTS	337,481.69	16.7	1.20	1.40	العربية للمشاريع الاستثمارية
ASSAS FOR CONCRETE PRODUCTS CO. LTD	2,085,572.32	14.3	0.49	0.56	أساس للصناعات الخرسانية
ARAB ALUMINIUM INDUSTRY /ARAL	19,182.73	11.5	2.70	3.01	العربية لصناعة الالمنيوم/ارال

الشركات العشر الأكثر انخفاضاً في اسعار أسهمها خلال شهر آب 2022

WORST PERFORMERS DURING AUGUST 2022

COMPANY'S NAME	حجم التداول (دينار) Trading Volume (JD)	التغير (%) Change (%)	اغلق الشهر السابق (دينار) Previous Month Closing (JD)	اغلق هذا الشهر (دينار) This Month Closing (JD)	اسم الشركة
INJAZ FOR DEVELOPMENT & PROJECTS	7,263,308.50	25.0	0.72	0.54	انجاز للتنمية والمشاريع المتعددة
JORDAN POULTRY PROCESSING & MARKETING	2,061,959.23	19.6	2.09	1.68	الأردنية لتجهيز وتسويق الدواجن ومنتجاتها
NUTRI DAR	240,237.85	16.9	1.24	1.03	دار الغذاء
JORDAN INVESTMENT TRUST	4,577.00	16.9	0.71	0.59	الثقة للاستثمارات الاردنية
NATIONAL PORTFOLIO SECURITIES	69,442.77	16.2	0.99	0.83	المحفظة الوطنية للاوراق المالية
AL-FARIS NATIONAL COMPANY FOR INVESTMENT & EXPORT	593,003.74	15.6	0.77	0.65	الفارس الوطنية للاستثمار والتصدير
SPECIALIZED JORDANIAN INVESTMENT	871.91	14.0	0.93	0.80	الأردنية للاستثمارات المتخصصة
AL-ISRA FOR EDUCATION AND INVESTMENT "PLC"	10,589.48	13.7	4.38	3.78	الإسراء للتعليم والإستثمار
AL-TAJAMOAT FOR CATERING AND HOUSING CO PLC	3,064,368.19	13.5	0.52	0.45	التجمعات لخدمات التغذية والسكان
COMPREHENSIVE MULTIPLE TRANSPORTATIONS CO.	102,690.39	12.1	0.58	0.51	المتكاملة للنقل المتعدد

الشركات العشر الأكثر تداولاً في بورصة عمان لشهر آب 2022
TOP TEN COMPANIES BY VALUE TRADED AT THE ASE AUGUST 2022

COMPANY'S NAME	سعر الإغلاق CLOSING PRICE		النسبة إلى التداول الكلي للبورصة (%) % To the Total Value Traded	حجم التداول (دينار) Value Traded (JD)	اسم الشركة
	الشهر السابق Last Month	الشهر الحالي This Month			
ARAB BANK	5.04	4.80	35.5	104,711,842	البنك العربي
JORDAN PETROLEUM REFINERY	7.10	6.52	15.0	44,084,514	مصفاة البترول الأردنية / جوبترول
JORDAN PHOSPHATE MINES	37.99	37.69	13.0	38,265,494	مناجم الفوسفات الاردنية
CAIRO AMMAN BANK	1.33	1.31	5.3	15,599,560	بنك القاهرة عمان
JORDAN TELECOM	2.19	2.20	4.6	13,615,680	الاتصالات الأردنية
JORDAN ELECTRIC POWER	1.91	1.96	4.2	12,464,361	الكهرباء الاردنية
INJAZ FOR DEVELOPMENT & PROJECTS	0.72	0.54	2.5	7,263,309	انجاز للتنمية والمشاريع المتعددة
BANK AL ETIHAD	1.78	1.83	2.5	7,223,058	بنك الإتحاد
CAPITAL BANK OF JORDAN	2.62	2.43	1.5	4,389,114	بنك المال الأردني
JORDAN ISLAMIC BANK	3.73	3.73	1.3	3,722,489	البنك الإسلامي الأردني
TOTAL	-	-	85.3	251,339,421	المجموع

الشركات العشر الأكبر من حيث القيمة السوقية كما في نهاية شهر آب 2022
TOP TEN COMPANIES BY MARKET CAPITALIZATION AT THE ASE AUGUST 2022

COMPANY'S NAME	سعر الإغلاق CLOSING PRICE		النسبة إلى القيمة السوقية للبورصة (%) % To the Total Market Cap.	القيمة السوقية (مليون دينار) Market Cap. (JD million)	اسم الشركة
	الشهر السابق Last Month	الشهر الحالي This Month			
THE ARAB POTASH	43.85	41.61	18.4	3466.8	البوتاس العربية
JORDAN PHOSPHATE MINES	37.99	37.69	16.5	3109.4	مناجم الفوسفات الاردنية
ARAB BANK	5.04	4.80	16.3	3075.8	البنك العربي
THE HOUSING BANK FOR TRADE AND FINANCE	3.70	3.80	6.4	1197.0	بنك الاسكان للتجارة والتمويل
JORDAN ISLAMIC BANK	3.73	3.73	4.0	746.0	البنك الإسلامي الأردني
JORDAN PETROLEUM REFINERY	7.10	6.52	3.5	652.0	مصفاة البترول الأردنية / جوبترول
CAPITAL BANK OF JORDAN	2.62	2.43	3.4	639.2	بنك المال الأردني
BANK OF JORDAN	2.13	2.18	2.3	436.0	بنك الأردن
JORDAN TELECOM	2.19	2.20	2.2	412.5	الاتصالات الأردنية
BANK AL ETIHAD	1.78	1.83	1.6	292.8	بنك الإتحاد
TOTAL	-	-	74.5	14,027.6	المجموع

المؤشرات الاحصائية الرئيسية لنشاط بورصة عمان للشركات المدرجة

KEY STATISTICS OF THE ASE FOR LISTED COMPANIES

	آب August	تموز July	2022 حزيران June	أيار May	نيسان April	كانون الثاني January	2022*	2021	2020	2019	2018	
Market Capitalization (JD million)	18,819.7	19,108.3	18,442.8	18,660.9	17,834.3	15,627.2	18,819.7	15,495.7	12,907.8	14,914.8	16,122.7	القيمة السوقية (مليون دينار)
Value Traded (JD million)	294.6	181.4	228.2	178.7	176.5	111.6	1446.3	1,963.6	1,048.8	1,585.4	2,319.3	حجم التداول (مليون دينار)
Average Daily Trading (JD million)	12.8	10.1	10.4	10.5	8.8	5.3	8.9	7.9	4.9	6.4	9.3	المعدل اليومي لحجم التداول (مليون دينار)
No. of Traded Shares (million)	134.2	95.1	143.6	87.0	80.0	86.6	812.1	1,538.2	1,142.7	1,247.2	1,245.9	عدد الاسهم المتداولة (مليون)
No. of Transactions (thousand)	76.4	78.0	74.7	65.2	64.2	60.0	529.9	818.3	421.0	503.0	511.8	عدد العقود المنفذة (بالالف)
Free Float Price Index ASE100 (point)	2547.0	2607.1	2476.0	2472.5	2408.1	2164.9	2547.0	2,118.6	1,657.2	1,815.2	1,908.8	الرقم القياسي المرجح بالقيمة السوقية للأسهم الحرة ASE100 (نقطة)
Free Float Price Index ASE20 (point)	1369.1	1403.1	1321.0	1322.8	1287.9	1108.8	1369.1	1,074.4	806.5	891.0	926.4	الرقم القياسي المرجح بالقيمة السوقية للأسهم الحرة ASE20 (نقطة)
Total Return Index ASETR (point)	1455.4	1491.5	1404.3	1406.2	1369.1	1108.8	1455.4	1,074.4	-	-	-	مؤشر العائد الكلي ASETR (نقطة)
Turnover Ratio (%)	2.14	1.53	2.31	1.40	1.28	1.38	13.01	24.17	17.35	18.23	18.83	معدل دوران السهم (%)
No. of Trading Days	23	18	22	17	20	21	163	247	213	249	250	عدد ايام التداول
Non-Jordanian Ownership of Market Cap.(%)	47.9	47.8	47.5	48.0	47.8	48.1	47.9	48.1	51.1	51.6	51.7	نسبة مساهمة غير الاردنيين في القيمة السوقية (%)
Net Investment of Non-Jordanians (JD million)	-7.743	-4.752	-39.496	-8.591	-8.887	-4.993	-83.4	-60.9	-67.5	114.1	484.5	صافي استثمار غير الاردنيين (مليون دينار)
Market Capitalization / GDP (%)	58.6	59.5	57.4	58.1	57.5	50.4	58.6	49.9	41.5	49.7	56.7	القيمة السوقية الى الناتج المحلي (%)
Transactions Through The SDC- Shares (JD million)	8.4	7.3	18.2	3.7	14.0	12.3	227.7	393.8	982.3	133.4	187.5	عمليات التحويل من خلال مركز الابداع - الأسهم (مليون دينار)

* Cumulative up to August

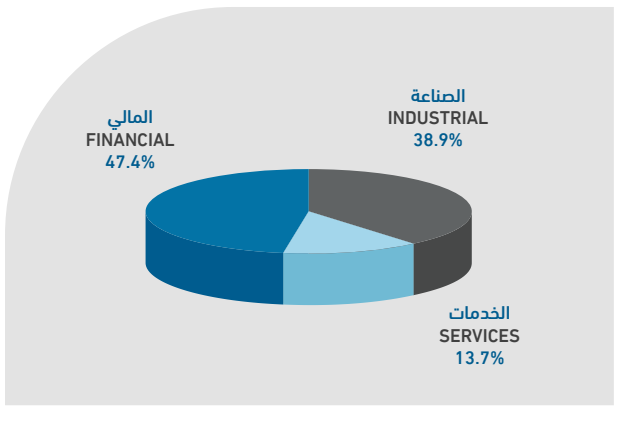
* تراكمي حتى نهاية شهر آب

أهم المؤشرات القطاعية لبورصة عمان لشهر آب 2022 ASE MAIN SECTORAL INDICATORS AUGUST 2022

SECTOR	العام GENERAL	الصناعة INDUSTRIAL	الخدمات SERVICES	المالي FINANCIAL	القطاع
Market Capitalization (JD million)	18,819.7	7,317.4	2,584.0	8,918.3	القيمة السوقية (مليون دينار)
Value Traded (JD million)	294.6	46.6	81.3	166.7	حجم التداول (مليون دينار)
Index (point)	2547.0	5683.0	1,807.7	2,673.4	الرقم القياسي (نقطة)
P/E Ratio (times)	13.72	12.54	19.17	14.34	نسبة القيمة السوقية الى العائد (مرة)
P/BV (times)	1.30	2.86	1.46	0.87	نسبة القيمة السوقية الى القيمة الدفترية (مرة)
Dividend Yield Ratio (%)	4.43	4.00	3.97	4.79	نسبة الارباح الموزعة الى القيمة السوقية (%)
Non-Jordanian Ownership of Market Cap.(%)	47.9	53.9	19.5	51.1	نسبة مساهمة غير الأردنيين في القيمة السوقية (%)

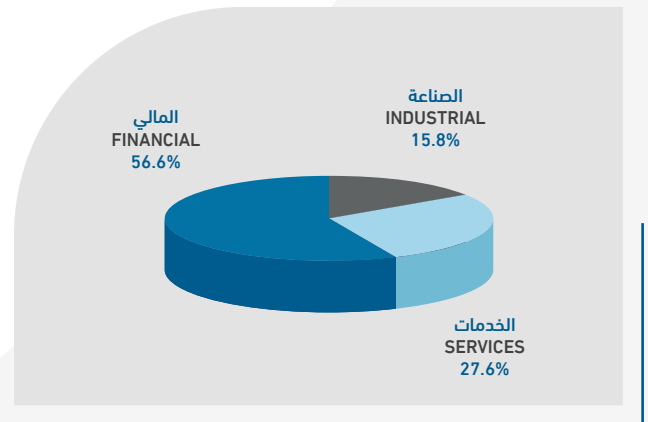
القيمة السوقية موزعة قطاعياً كما في نهاية آب 2022

MARKET CAPITALIZATION OF THE ASE BY SECTOR, AUGUST 2022



حجم التداول في بورصة عمان خلال آب 2022 قطاعياً

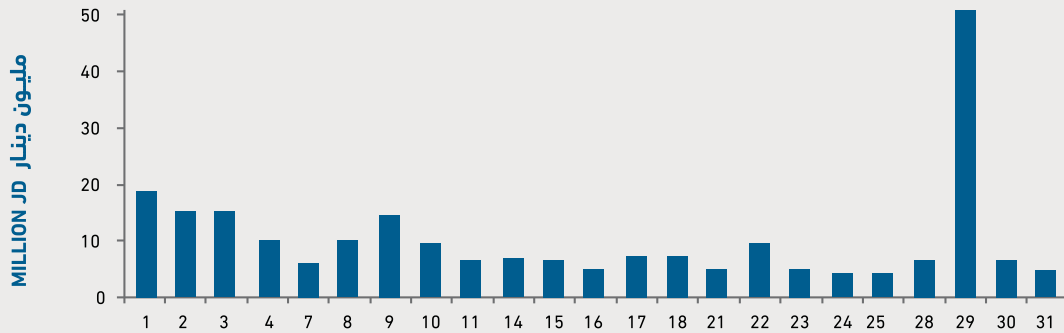
DISTRIBUTION OF VALUE TRADED BY SECTOR, AUGUST 2022



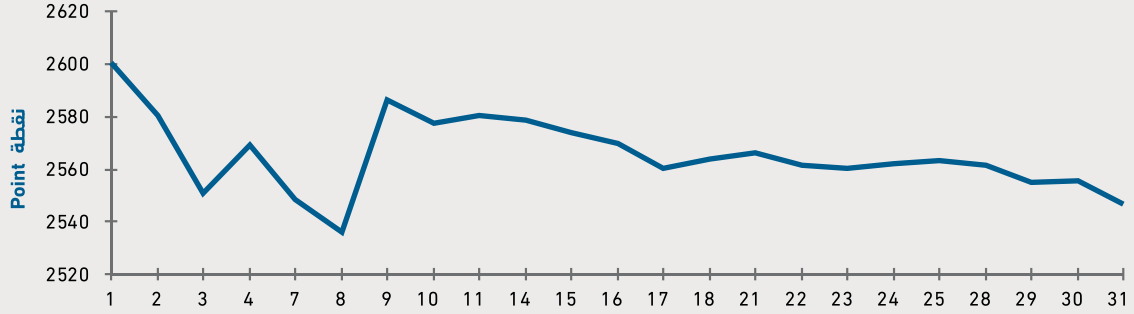
أهم البيانات اليومية لبورصة عمان لشهر آب 2022 MAJOR DAILY DATA FOR THE ASE AUGUST 2022

القيمو السوقية الى العائد (مره) P/E RATIO	الرقم القياسي العام المرجح بالاسهم الحرة (نقطة) FREE FLOAT WEIGHTED PRICE INDEX (POINT)	عدد العقود المنفذة NO. OF TRANSACTIONS	عدد الأسهم المتداولة NO. OF TRADED SHARES	حجم التداول (دينار) VALUE TRADED	التاريخ DATE
13.813	2,600.34	5,080	9,064,503	18,568,766	01/08/2022
13.710	2,580.66	5,614	6,158,721	14,668,493	02/08/2022
13.495	2,550.75	5,666	6,798,156	14,279,422	03/08/2022
13.574	2,569.02	4,327	4,624,802	9,742,043	04/08/2022
13.572	2,548.29	3,362	4,129,282	5,840,863	07/08/2022
13.536	2,536.27	3,874	5,831,633	9,382,192	08/08/2022
13.827	2,586.37	4,686	5,206,012	14,169,140	09/08/2022
13.772	2,577.24	3,302	3,817,346	8,786,303	10/08/2022
13.754	2,580.38	2,992	4,142,634	6,242,176	11/08/2022
13.781	2,578.35	2,837	4,620,352	6,534,304	14/08/2022
13.757	2,573.92	2,718	2,882,758	6,152,393	15/08/2022
13.752	2,569.52	2,702	3,626,259	4,845,564	16/08/2022
13.723	2,560.11	3,157	4,040,537	6,943,424	17/08/2022
13.762	2,564.06	3,010	4,844,782	6,868,612	18/08/2022
13.777	2,566.13	2,727	3,584,975	5,001,046	21/08/2022
13.744	2,561.43	2,954	6,002,283	8,718,016	22/08/2022
13.769	2,560.27	2,798	3,009,722	4,663,893	23/08/2022
13.827	2,562.25	2,306	2,652,291	3,950,692	24/08/2022
13.825	2,563.17	2,364	2,176,606	4,027,690	25/08/2022
13.819	2,561.75	2,679	4,484,341	6,441,825	28/08/2022
13.769	2,555.18	2,546	36,163,960	118,377,492	29/08/2022
13.774	2,555.85	2,600	3,680,321	6,339,283	30/08/2022
13.719	2,546.95	2,050	2,670,441	4,023,392	31/08/2022

أحجام التداول اليومية خلال شهر آب 2022 DAILY TRADING VALUE DURING AUGUST 2022

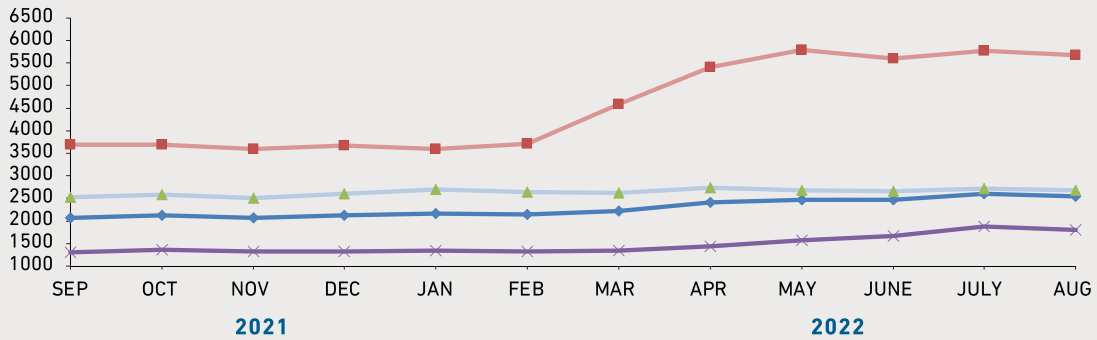


الرقم القياسي اليومي للبورصة خلال شهر آب 2022 DAILY INDEX DURING AUGUST 2022



الرقم القياسي القطاعي لأسعار الأسهم المرجح بالقيمة السوقية للأسهم الحرة شهرياً

MONTHLY FREE FLOAT WEIGHTED PRICE INDEX BY SECTOR



◆ عام GENERAL
■ صناعة INDUSTRY
▲ مالي FINANCIAL
× الخدمات SERVICES

نشرة تداول (السوق الأول والسوق الثاني) من 2022/08/01 ولغاية 2022/08/31

MONTHLY BULLETINS (FIRST AND SECOND MARKET) FROM 01/08/2022 TO 31/08/2022

COMPANY'S NAME	سعر الاغلاق السابق Last Closing Price	سعر الاغلاق Closing Price	التغير عن سعر الاغلاق Change	أدنى سعر Low Price	أعلى سعر High Price	حجم التداول Value Traded(JD)	الرمز Code	اسم الشركة
ARAB BANK	5.04	4.8	-0.24	4.7	5.03	7911852	ARBK	البنك العربي
HOUSING BK TRD FIN	3.7	3.8	0.1	3.61	3.86	318060	THBK	بنك الاسكان
CAPITAL BANK	2.62	2.43	-0.19	2.4	2.64	4389114	CAPL	بنك المال
JORDAN AHLI BANK	1.1	1.06	-0.04	1.05	1.14	2522955	AHLI	البنك الاهلي
JOR ISLAMIC BANK	3.73	3.73	0	3.69	3.78	3722489	JOIB	بنك الإسلامي الأردني
BANK OF JORDAN	2.13	2.18	0.05	2.1	2.21	643686	BOJX	بنك الاردن
CAIRO AMMAN BANK	1.33	1.31	-0.02	1.28	1.33	1082438	CABK	بنك القاهرة عمان
BANK AL ETIHAD	1.78	1.83	0.05	1.79	1.85	1248725	UBSI	بنك الإتحاد
JOR KUWAIT BANK	1.61	1.64	0.03	1.56	1.64	620960	JOKB	الأردني الكويتي
ARAB JOR/INV/BANK	1.25	1.28	0.03	1.24	1.3	124998	AJIB	بنك الاستثمار العربي
JCBANK	0.93	0.92	-0.01	0.91	0.94	69934	JCBK	البنك التجاري الأردني
ARAB BANKING CO.	0.83	0.8	-0.03	0.79	0.83	107962	ABCO	بنك المؤسسة العربية
SAFWA ISLAMIC BANK	1.94	1.91	-0.03	1.88	1.97	300764	SIBK	بنك صفوة الإسلامي
INVESTBANK	1.53	1.53	0	1.48	1.57	95648	INVB	البنك الاستثماري
JORDAN INSURANCE	1.35	1.35	0	1.34	1.44	310554	JOIN	التأمين الاردنية
FIRST INSURANCE	0.62	0.68	0.06	0.62	0.72	1227506	FINS	الأولى للتأمين
GIG - JORDAN	1.69	1.74	0.05	1.61	1.81	11329	GIGJ	مجموعة الخليج للتأمين - الأردن
MIDDLE EAST INS	1.19	1.18	-0.01	1.15	1.2	1264412	MEIN	الشرق الأوسط للتأمين
JOR INT INSUR CO	0.33	0.32	-0.01	0.31	0.34	7154	JJIC	الاردن الدولية للتأمين
ISLAMIC INSUR CO	1.47	1.43	-0.04	1.43	1.48	121296	TIIC	التأمين الاسلامية
ALNISR ALARABI	3.75	3.5	-0.25	3.5	3.75	492	AAIN	النسر العربي للتأمين
ARAB JOR INSUR	0.86	0.82	-0.04	0.78	0.86	31344	ARGR	المجموعة للتأمين
JOR FRENCH INS	0.75	0.74	-0.01	0.74	0.86	3289	JOFR	الأردنية الفرنسية
JERUSALEM INS	1.8	1.85	0.05	1.85	1.85	4832	JERY	القدس للتأمين
UNITED INSURANCE	1.04	1.6	0.56	1.09	1.6	17948	UNIN	المتحدة للتأمين
NATIONAL INSURANCE	1.1	1.15	0.05	1.1	1.15	465892	NAAI	التأمين الوطنية
ARABIA INSURANCE	0.6	0.66	0.06	0.59	0.69	2955	AICJ	التأمين العربية - الأردن
EURA ARAB INS.	1.99	1.98	-0.01	1.98	1.99	39700	AMMI	العربية الأوروبية
AL MANARA ISLAMIC	0.57	0.51	-0.06	0.46	0.6	13137	MIIC	المنارة الإسلامية
FIRST JORDAN	0.24	0.25	0.01	0.24	0.26	125187	FRST	الأولى
ARAB EAST INVST.	0.58	0.58	0	0.56	0.61	600185	AEIV	شرق عربي للاستثمارات
UNION INV	0.78	0.73	-0.05	0.73	0.83	1462330	UINV	الاتحاد للاستثمارات
FIRST FINANCE	0.55	0.61	0.06	0.53	0.63	250163	FFCO	الأولى للتمويل
JOR INV TRUST	0.71	0.59	-0.12	0.59	0.68	4577	JOIT	الثقة للاستثمارات
FUTURE ARAB	0.37	0.37	0	0.35	0.44	220172	FUTR	المستقبل العربية
DAR AL AMAN	0.24	0.24	0	0.22	0.25	47122	DAIF	دار الأمان
AL-AMAL INV.	0.95	0.96	0.01	0.91	0.96	199160	AMAL	الأمل للاستثمارات
JORDAN EXPAT .INV	0.55	0.53	-0.02	0.53	0.56	26365	JEIH	الاستثمارية القابضة
DARAT	0.62	0.57	-0.05	0.57	0.6	33851	DARA	دارات
CENTURY INV.GRP	0.99	0.95	-0.04	0.95	0.95	10	CEIG	العصر للاستثمار
BILAD INVESTMENT	0.37	0.34	-0.03	0.32	0.36	24756	BLAD	البلاد للاستثمارات
UN FOR FINCL INV	0.95	0.95	0	0.95	0.95	1290	UCFI	المتحدة المالية
SABAEK INVEST	0.57	0.57	0	0.55	0.59	165678	SABK	سباتك
JORDANIAN FUNDS	2.2	2.09	-0.11	2.09	2.09	21	FUND	الأردنية للصناديق

COMPANY'S NAME	سعر الاغلاق السابق Last Closing Price	سعر الاغلاق Closing Price	التغير عن سعر الاغلاق Change	أدنى سعر Low Price	أعلى سعر High Price	حجم التداول Value Traded(JD)	الرمز Code	اسم الشركة
KAFA`A INVESTMENTS	0.75	0.75	0	0.74	0.84	1064405	KAFA	الكفاءة للاستثمارات
RUMM BROKERAGE	1.08	1.03	-0.05	1.03	1.03	10	RUMI	رم للوساطة
NATL PORTFOLIO	0.99	0.83	-0.16	0.8	0.95	69443	MHFZ	المحفظة الوطنية
TUHAMA INVESTMENTS	0.37	0.4	0.03	0.35	0.4	377217	THMA	تهامة للاستثمارات
BABELON	1.63	1.57	-0.06	1.52	1.6	28029	SALM	حدائق بابل
DIMENSIONS	0.94	1.46	0.52	0.98	1.54	4787	JEDI	أبعاد للاستثمارات
TAJ TOURIST PROJ	0.33	0.31	-0.02	0.29	0.33	378301	TAJM	التجمعات للمشاريع السياحية
PHOENIX HOLDINGS	0.17	0.17	0	0.16	0.19	775589	PHNX	فينيكس القابضة
REAL ESTATE DV	0.66	0.66	0	0.61	0.67	37317	REDV	تطوير العقارات
J D PROPERTIES	0.39	0.41	0.02	0.39	0.47	1244181	JDPC	الأردن ديكابولس للأملك
UNION LAND DEV	1.66	1.72	0.06	1.6	1.75	1017097	ULDC	تطوير الأراضي
DEERA	0.65	0.63	-0.02	0.6	0.66	358163	DERA	ديرة
JO REALESTATE	0.53	0.51	-0.02	0.5	0.56	508932	JRCD	العقارية الأردنية
AMWAJ	0.12	0.11	-0.01	0.1	0.12	7808	AMWJ	أمواج العقارية
PROFESSIONAL	0.49	0.48	-0.01	0.45	0.49	256751	PROF	المهنية
AD-DULAYL PARK	0.58	0.6	0.02	0.57	0.61	2435916	IDMC	مجمع الضليل
MASAKEN	0.99	0.91	-0.08	0.91	1	1451	MSKN	مسكن
HIGH PERFORMANCE	0.29	0.32	0.03	0.28	0.33	417244	HIPR	الكفاءة
SHIRA	0.8	0.76	-0.04	0.73	0.81	377010	SHRA	شراع
TAJCATERINGHOUSING	0.52	0.45	-0.07	0.43	0.55	3064368	JNTH	التجمعات لخدمات التغذية والاسكان
COMPLAND DEV&INV	0.98	0.95	-0.03	0.93	1.1	2116879	ATTA	المتكاملة لتطوير الاراضي والاستثمار
EAST REAL ESTATE	1.09	1.07	-0.02	1.01	1.1	46677	REAL	الشرق العربي العقارية
METHAQ	3.12	3.11	-0.01	2.85	3.13	1220386	MEET	ميثاق
SPCZ.INVST.COMD	0.82	0.82	0	0.8	0.85	427884	SPIC	التجمعات الاستثمارية
AMOUN INT. INV.	0.72	0.7	-0.02	0.66	0.72	249044	AMON	عمون الدولية للاستثمار
RE ES & INV PORT C	0.73	0.7	-0.03	0.7	0.74	11180	AQAR	المحفظة العقارية
AMAD REALST. INVST	0.84	0.76	-0.08	0.76	0.83	28938	AMAD	عمد للاستثمار
CONTEMPRO	0.72	0.76	0.04	0.7	0.83	231192	COHO	المعاصرون
IHDATHIAT CO.	0.37	0.49	0.12	0.38	0.53	670018	IHCO	الإحداثيات العقارية
ARAB INVEST PROJ	1.2	1.4	0.2	1.18	1.48	337482	APCT	العربية الاستثمارية
ARAB INV. UNION	0.43	0.46	0.03	0.42	0.5	400644	UNAI	اتحاد المستثمرين
ALENTKAEYA COMPANY	0.34	0.4	0.06	0.32	0.41	262700	ENTK	الانتقائية
AL-TAHDITH	1.04	1.03	-0.01	0.97	1.08	333309	THDI	التحديث
SPEC.INV JOR	0.93	0.8	-0.13	0.8	0.91	872	SIJC	الاستثمارات المتخصصة
NOOR CAPITAL	1.91	1.73	-0.18	1.73	1.99	55488	NCMD	نور كابيتال
CONSULTING GROUP	1.56	1.6	0.04	1.57	1.65	178851	CICO	المجموعة الاستشارية
IBN ALHAYTHAM H.	0.94	0.9	-0.04	0.9	0.92	1129	IBNH	مستشفى ابن الهيثم
ARAB INT INV EDU	2.35	2.45	0.1	2.35	2.55	66877	AIEI	الدولية للتعليم
PETRA EDUCATION	4	3.63	-0.37	3.52	3.9	21981	PEDC	البتراء للتعليم
ZARQA EDUC	2.2	2.81	0.61	2.2	3.32	64602	ZEIC	الزرقاء للتعليم
ISRA EDUE	4.38	3.78	-0.6	3.78	4.38	10589	AIFE	إيسراء للتعليم
PHILADELPHIA UNI	1.4	1.4	0	1.35	1.46	21497	PIEC	جامعة فيلادلفيا
ZARA INVESTMENTS	0.41	0.42	0.01	0.39	0.43	20210	ZARA	زارة للاستثمار
MEDITER. TOURISM	1.89	2.05	0.16	1.8	2.05	5170	MDTR	البحر المتوسط
AL-DAWLIYAH H&M	0.52	0.51	-0.01	0.49	0.57	60135	MALL	الدولية للفنادق والاسواق
ARAB INTL HOTEL	0.94	0.92	-0.02	0.85	0.95	7846	AIHO	العربية الدولية للفنادق

COMPANY'S NAME	سعر الاغلاق السابق Last Closing Price	سعر الاغلاق Closing Price	التغير عن سعر الاغلاق Change	أدنى سعر Low Price	أعلى سعر High Price	حجم التداول Value Traded(JD)	الرمز Code	اسم الشركة
AL SHARQ INV	1.93	1.84	-0.09	1.84	1.84	1985	AIPC	الشرق للمشاريع
AL-RAKAEZ	0.29	0.3	0.01	0.28	0.33	28305	RICS	الركائز
JOR HOTEL TOURS	2.52	2.62	0.1	2.39	2.62	330	JOHT	الفنادق والسياحة
WINTER VALLEY TOUR	0.42	0.39	-0.03	0.39	0.43	76478	WIVA	وادي الشتا
SURA	0.36	0.38	0.02	0.35	0.38	277403	SURA	سرى
RUM GROUP	0.18	0.17	-0.01	0.15	0.19	302615	RUMM	رم للنقل والاستثمار
MASAFAT TRANSPORT	0.42	0.43	0.01	0.41	0.45	340753	MSFT	مسافات للنقل
SALAM INT TRN TD	1.04	1.03	-0.01	0.97	1.08	52153	SITT	السلام للنقل
SHIPPING LINE	2.21	2.21	0	2.14	2.31	53176	SHIP	الخطوط البحرية
COMP TRANSPORTS	0.58	0.51	-0.07	0.51	0.58	102690	ABUS	المتكاملة للنقل
JORDAN EXPRESS	1.59	1.6	0.01	1.53	1.6	4597	JETT	النقلات السياحة/جت
JORDAN TELECOM	2.19	2.2	0.01	2.17	2.42	13615680	JTEL	الاتصالات الأردنية
AL-FARIS NATIONAL	0.77	0.65	-0.12	0.62	0.8	593004	CEBC	الفارس الوطنية
AFAQ ENERGY	1.97	1.81	-0.16	1.78	2.02	1194907	MANE	آفاق للطاقة
JOR PETROLM REF	7.1	6.52	-0.58	6.3	7.09	44084514	JOPT	مصفاة الاردن /جوبترول
JOR ELECTREIC PWR	1.91	1.96	0.05	1.94	2.16	12464361	JOEP	الكهرباء الاردنية
IRBID ELECTRICITY	10.2	10.4	0.2	10.19	10.74	79410	IREL	كهرباء اربد
OFFTEC HOLDING	0.29	0.27	-0.02	0.26	0.29	6426	OFTC	أوفتك القابضة
INJAZ	0.72	0.54	-0.18	0.54	0.73	7263309	ATCO	انجاز
JOR DUTY FRE SHP	8.99	8.9	-0.09	8.33	8.9	234470	JDFS	الاسواق الحرة
BINDAR	1.43	1.37	-0.06	1.37	1.43	3373	BIND	بندار
JOR TRADE FAC	1.36	1.36	0	1.36	1.36	189	JOTF	التسهيلات التجارية
COMP. LEASING	1.97	1.85	-0.12	1.85	1.9	2628	LEAS	المتكاملة للتأجير التمويلي
JORDAN INTL TRAD	1.05	1.04	-0.01	1.04	1.09	16378	JITC	المركز الاردني
NOPAR FOR TRADING	1.04	1.08	0.04	0.98	1.19	8621	NOTI	نوبار للتجارة
DAR ALDAWA DV/IV	1.12	1.11	-0.01	1.05	1.15	488388	DADI	دار الدوا
HAYAT PHAR. IND.	3.22	3.15	-0.07	3.07	3.25	22069	HPIC	الحياة الدوائية
PHILADELPHIAPHARMA	1.5	1.43	-0.07	1.43	1.44	1852	PHIL	فيلادلفيا للأدوية
ARAB PESTICIDES	2.32	2.33	0.01	2.28	2.42	101915	MBED	العربية للمبيدات
INDSTRAL/COMM/AGR	0.95	0.93	-0.02	0.91	0.96	15610	ICAG	الانتاج
JORDAN IND.RES.	0.32	0.38	0.06	0.3	0.38	312497	JOIR	الموارد الصناعية
PETROCHEMICALS	0.45	0.43	-0.02	0.41	0.46	143100	IPCH	البتروكيماويات
PREMIER	1.25	1.22	-0.03	1.2	1.23	124499	ACDT	المتصدرة
SINIORA	5.2	5.25	0.05	5.17	5.25	2971	SNRA	سنيورة
JORDAN POUL PROC	2.09	1.68	-0.41	1.64	2.14	2061959	JPPC	تسويق الدواجن
NUTRIDAR	1.24	1.03	-0.21	0.99	1.27	240238	NDAR	دار الغذاء
UNIV MOD INDCO	2.12	2.04	-0.08	2.02	2.14	108855	UMIC	العالمية للزيوت
JORDAN DAIRY	2.73	2.74	0.01	2.74	2.77	4412	JODA	الالبان الأردنية
JOR VEG OIL IND	3.07	2.98	-0.09	2.85	2.99	1710	JVOI	الاردنية للزيوت
UNION TOBACCO	0.85	0.89	0.04	0.78	0.96	323553	UTOB	الاتحاد للسجائر
ARAB POTASH CO	43.85	41.61	-2.24	40.75	43.65	746866	APOT	البوتاس العربية
JOR PHOSPHATE MN	37.99	37.69	-0.3	34.2	38.44	38265494	JOPH	الفوسفات
NORTHERN	2.21	2.4	0.19	2.16	2.4	7554	NCCO	الشمالية
JOR STEEL	0.26	0.25	-0.01	0.24	0.26	112382	JOST	حديد الأردن
NAT'L ALUM IND	1.6	1.58	-0.02	1.49	1.77	496704	NATA	الوطنية للالمنيوم
ARAB ALUM IND	2.7	3.01	0.31	2.72	3.22	19183	AALU	الألمنيوم/آرال
NATIONAL STEEL	0.92	0.92	0	0.84	0.99	6399	NAST	الصلب
READY MIX CONCR	0.35	0.42	0.07	0.34	0.45	280807	RMCC	الباطون الجاهز

COMPANY'S NAME	سعر الاغلاق السابق Last Closing Price	سعر الاغلاق Closing Price	التغير عن سعر الاغلاق Change	أدنى سعر Low Price	أعلى سعر High Price	حجم التداول Value Traded(JD)	الرمز Code	اسم الشركة
ARAB STEEL PIPES	0.79	0.8	0.01	0.76	0.81	19013	ASPMM	المواسير المعدنية
AL-QUDS READY MIX	0.35	0.38	0.03	0.34	0.46	336583	AQRM	القدس الخرسانية
AL ASSAS	0.49	0.56	0.07	0.47	0.59	2085572	ASAS	الأساس
JOR PIPES MANFACT	0.76	0.75	-0.01	0.73	0.76	67993	JOPI	الأنابيب الأردنية
UNITED CABLE INDUSTRIES	0.36	0.35	-0.01	0.34	0.36	113922	UCIC	الكابلات المتحدة
NAT/CABL/WIRE/MF	0.18	0.2	0.02	0.17	0.2	34207	WIRE	الوطنية للكوابل
JOR WORSTED MILL	2.25	2.23	-0.02	2.23	2.29	52666	JOWM	الأجواخ الأردنية
(First and Second Market) Grand Total				التغير CHG %-2.31	الرقم القياسي INDEX 2546.95	176524620		مجموع السوق الأول والسوق الثاني (المجموع الكلي)

نشرة الصفقات خلال شهر آب 2022 BLOCK TRADES DURING AUGUST 2022

COMPANY'S NAME	حجم التداول Value traded	عدد الأسهم No. of Shares	السعر Price	الرمز Code	اسم الشركة
BANK AL ETIHAD	262500	150000	1.75	UBSI	بنك الإتحاد
BANK AL ETIHAD	262500	150000	1.75	UBSI	بنك الإتحاد
JORDANIAN DEVELOP	399960	101000	3.96	JDFI	الأردنية للتطوير
ARAB BANK	96799990	19999998	4.84	ARBK	البنك العربي
BANK AL ETIHAD	549333	303499	1.81	UBSI	بنك الإتحاد
CAIRO AMMAN BANK	14517122	11167017	1.3	CABK	بنك القاهرة عمان
BANK AL ETIHAD	200025	114300	1.75	UBSI	بنك الإتحاد
BANK AL ETIHAD	1024975	585700	1.75	UBSI	بنك الإتحاد
BANK AL ETIHAD	1050000	600000	1.75	UBSI	بنك الإتحاد
BANK AL ETIHAD	1312500	750000	1.75	UBSI	بنك الإتحاد
BANK AL ETIHAD	1312500	750000	1.75	UBSI	بنك الإتحاد
ARAB JOR INSUR	351000	450000	0.78	ARGR	المجموعة للتأمين
Block Trades Total	118042405	35121514			مجموع الصفقات

نشرة السندات خلال شهر آب 2022 BONDS TRADES DURING AUGUST 2022

COMPANY'S NAME	حجم التداول بالدولار Value traded(\$)	عدد السندات No. of Bonds	عدد العقود No. of Shares	سعر الاغلاق بالدولار Close Price(\$)	الرمز Code	اسم الشركة
EXFB BONDS D02	200000	2	1	100000	D007	أسناد قرض بنك المال بالدولار (2)
BONDS TOTAL	200000	2				مجموع السندات

نشرة تداول الأوراق المالية غير المدرجة من 2022/08/01 ولغاية 2022/08/31
MONTHLY OTC BULLETINS FROM 01/08/2022 TO 31/08/2022

COMPANY'S NAME	سعر الاغلاق السابق Last Closing Price	سعر الاغلاق Closing Price	التغير عن سعر الاغلاق Change	أدنى سعر Low Price	أعلى سعر High Price	حجم التداول Value Traded(JD)	الرمز Code	اسم الشركة
ARAB ASSURERS	0.14	0.16	0.02	0.13	0.16	10723	ARAS	الضامنون العرب
ARAB INT UNI INS	0.79	0.72	-0.07	0.72	0.72	4	AIUI	الاتحاد العربي
AMWAL INVEST	0.08	0.09	0.01	0.07	0.09	25188	AMWL	أموال انفست
AL-SANABEL INT.	0.39	0.4	0.01	0.38	0.44	14459	SANA	السنابل الدولية
INT'L CARDS CO.	0.04	0.04	0	0.02	0.05	10591	CARD	البطاقات العالمية
AL ROU'YA FOR INVESTMENT	0.17	0.16	-0.01	0.15	0.18	2674	ROYA	الرؤية للاستثمار
SHARECO	0.25	0.22	-0.03	0.21	0.23	12923	SHBC	شيركو
INT' BROKERAGE	0.25	0.21	-0.04	0.2	0.25	48940	IBFM	العالمية للوساطة
COMPREHENSIVE	1.86	1.58	-0.28	1.38	1.8	17942	INOH	المتكاملة للمشاريع المتعددة
INV HOUSE	0.37	0.26	-0.11	0.24	0.4	43527	INVH	بيت الاستثمار
DARKOM	0.66	0.63	-0.03	0.57	0.69	26079	DRKM	داركم
EJADA	0.07	0.08	0.01	0.06	0.09	716	EJAD	إجادة للإستثمارات المالية
ARAB CORP	0.03	0.03	0	0.02	0.03	4859	ARED	عرب كورب
INVESTORS I&p	0.12	0.12	0	0.1	0.13	143359	IPRO	الصناعية العقارية
B. AL-MAL/BEITNA	0.24	0.22	-0.02	0.21	0.25	50908	BAMB	بيتنا
EMMAR INV. DEV.	0.15	0.15	0	0.15	0.16	19486	EMAR	إعمار للتطوير العقاري
RESOURCES INVEST	0.03	0.03	0	0.03	0.04	1201	JOMA	الموارد للتنمية والاستثمار
ARABIAN DEV CO	0.33	0.36	0.03	0.3	0.36	13454	INMA	الانماء العربية
ALSHAMEKHA REAL.	1.27	1.39	0.12	1.15	1.39	916	VFED	الشامخة العقارية
NOOR	2	2.2	0.2	2	2.2	106	NOOR	النور
MODEL RESTAURANTS	0.04	0.02	-0.02	0.02	0.03	252	FOOD	النموذجية للمطاعم
ROYAL JORDANIAN	0.19	0.19	0	0.18	0.21	60533	RJAL	الملكية الأردنية
TRANSPORT BARTER	0.17	0.17	0	0.15	0.17	17399	NAQL	المقايضة للنقل
J. PRESS FOUNDAT	0.14	0.13	-0.01	0.11	0.15	5064	PRES	الرأي
AHLIA ENTERPRISES	0.06	0.06	0	0.05	0.07	21306	ABLA	الأهلية للمشاريع
SOUTH ELECTRONICS	0.4	0.39	-0.01	0.38	0.44	1759	SECO	الجنوب للإلكترونيات
JORDAN PHARMA	0.35	0.34	-0.01	0.28	0.35	14289	JPHM	الأردنية للأدوية
JOR INDSTR CHEM	1.15	1.21	0.06	1.14	1.26	4873	JOIC	الصناعات الكيماوية
JOR PAPER CARDBG	0.08	0.06	-0.02	0.06	0.08	999	JOPC	الورق والكرتون
JOR CEMENT FACT	0.6	0.71	0.11	0.58	0.86	170234	JOCM	الاسمنت
MANASEER STEEL	0.19	0.26	0.07	0.18	0.26	2915	MANS	المناصير للحديد
TRAVCO	0.12	0.13	0.01	0.12	0.13	197	TRAV	ترافكو
SHALE ENERGY	0.51	0.51	0	0.45	0.52	127526	SHLE	الصخر الزيتي
JOR WOOD INDUSTR	1.38	1.51	0.13	1.25	1.51	1531	WOOD	جوايكو
SHEBA METAL CASTING	7.09	5.24	-1.85	5.24	7	204713	SHBA	سبأ لسكب المعادن
MID EASTCOMPLEX	0.44	0.43	-0.01	0.42	0.46	299257	MECE	مجمع الشرق الاوسط
MESC_JORDAN	0.05	0.05	0	0.03	0.05	4783	JNCC	مسك الأردن
ARAB ELECT IND	0.09	0.11	0.02	0.08	0.11	7524	AEIN	العربية الكهربائية
EL-ZAY READY WR	0.42	0.41	-0.01	0.37	0.44	29392	ELZA	الزي لصناعة الألبسة
JOR CLOTHING CO.	0.26	0.27	0.01	0.24	0.3	27417	CJCC	الألبسة الأردنية
JOR CERAMIC FAC	1.1	1.31	0.21	1.1	1.45	472966	JOCF	الخزف الأردنية

Grand Total OTC MARKET

1922984

مجموع سوق الأوراق
المالية غير المدرجة

Jordan Economic Development

• The unemployment rate during the second quarter of 2022 reached 22.6%, a decrease of 2.2 percentage points from the second quarter of the year 2021, and a decrease of 0.2 percentage points from the first quarter of the year 2022.

www.dos.gov.jo

• The Consumer Price Index in August 2022, increased by 5.36%, reaching 108.18 compared to 102.68 for the same month of the year 2021.

www.dos.gov.jo

• The value of total exports increased during the first half of 2022 by 43.3%, to reach JD 4329.8 million, compared to the same period in 2021. The value of national exports also increased during the first trimester of 2022 by 45.5%, or an amount of JD 3961.0 million, compared to the same period in 2021. The value of re-exports amounted to JD 368.8 million during the first half of 2022, an increase of 24.8%, compared to the same period in 2021. As for imports, its value reached JD 9373.9 million during the first half of 2022, an increase of 38.6% compared to the same period in 2021.

www.dos.gov.jo

• The Jordan Standards and Methodology Organization launched the first package of its electronic services developed by its staff as part of efforts aimed at the electronic transformation. The Director General of the Corporation, Engineer Abeer Al-Zuhair, said that the aim of launching these services is to facilitate service recipients, simplify procedures, and save time and effort through availability to apply for these services by entering the institution's website without the need to come to the institution.

www.petra.gov.jo

• Fitch Ratings announced that Jordan's long-term sovereign credit rating was fixed at "BB-" with a "stable" outlook. This rating came as a result of the economic and financial reforms carried out by the government during the last period and Jordan's ability to access sources of domestic and external financing and the international support it enjoys in various political and economic fields, in addition to the flexibility enjoyed by the banking sector in Jordan.

www.petra.gov.jo

التطور الاقتصادي للأردن

• بلغ معدل البطالة خلال الربع الثاني من عام 2022 (22.6%) بانخفاض مقداره 2.2 نقطة مئوية عن الربع الثاني من عام 2021، وبانخفاض مقداره 0.2 نقطة مئوية عن الربع الأول من عام 2022.

www.dos.gov.jo

• ارتفع الرقم القياسي العام لأسعار المستهلك لشهر آب من عام 2022 بنسبة 5.36% ليصل إلى 108.18 مقابل 102.68 لنفس الشهر من عام 2021.

www.dos.gov.jo

• ارتفعت قيمة الصادرات الكلية خلال النصف الأول من عام 2022 بنسبة 43.4% لتبلغ 4329.8 مليون ديناراً مقارنة بنفس الفترة من عام 2021، وارتفعت قيمة الصادرات الوطنية خلال النصف الأول من عام 2022 بنسبة 45.5% ما مقداره 3961.0 مليون ديناراً مقارنة بنفس الفترة من عام 2021، وبلغت قيمة المعاد تصديره 368.8 مليون ديناراً خلال النصف الأول من عام 2022 بارتفاع نسبته 24.8% مقارنة بنفس الفترة من عام 2021. أما المستوردات، فقد بلغت قيمتها 9373.9 مليون ديناراً خلال النصف الأول من عام 2022 بارتفاع نسبته 38.6% مقارنة بنفس الفترة من عام 2021.

www.dos.gov.jo

• أطلقت مؤسسة المواصفات والمقاييس، الحزمة الأولى من خدماتها الإلكترونية التي طورتها كوادرها في إطار الجهود الرامية إلى التحول الإلكتروني، حيث قالت مدير عام المؤسسة الهندسة عبير الزهير إن الهدف من إطلاق هذه الخدمات هو التسهيل على متلقي الخدمة، وتبسيط الإجراءات، وتوفير الوقت والجهد من خلال إتاحة التقدم لهذه الخدمات عبر الدخول إلى موقع المؤسسة الإلكتروني دون الحاجة للحضور إلى المؤسسة.

www.petra.gov.jo

• أعلنت وكالة "فيتش" للتصنيف الائتماني تثبيت التصنيف الائتماني السيادي للأردن طويل الأجل ليبقى عند "BB-" مع نظرة مستقبلية "مستقرة". وجاء هذا التثبيت نتيجة للإصلاحات الاقتصادية والمالية التي قامت بها الحكومة خلال الفترة الماضية وقدرة الأردن على الوصول لمصادر التمويل المحلي والخارجي والدعم الدولي الذي يحظى به في مختلف المجالات السياسية والاقتصادية، بالإضافة إلى المرونة التي يتمتع بها القطاع المصرفي في الأردن.

www.petra.gov.jo

• The Central Bank of Jordan will launch a financial inclusion strategy at the end of this year, as the Central Bank of Jordan held a meeting; in cooperation and partnership with the Financial Inclusion Alliance, and a press conference for the World Policy Forum 2022, in the presence of Central Bank Governor Dr. Adel Sharkas, and the Executive Director of the Financial Inclusion Alliance, Alfred Hanig, who praised Jordan for hosting the Global Policy Forum, with the participation of more than 600 experts.

<https://www.almamlakatv.com/news/101462>

• يطلق البنك المركزي الأردني استراتيجية الاشتمال المالي نهاية العام الحالي، حيث عقد البنك المركزي الأردني اجتماعاً بالتعاون والشراكة مع تحالف الاشتمال المالي، ومؤتمر صحفي لمنتدى السياسات العالمي 2022، بحضور محافظ البنك المركزي عادل شركس، والمدير التنفيذي لتحالف الاشتمال المالي ألفريد هانيغ، والذي أشاد باستضافة الأردن لمنتدى السياسات العالمي، بمشاركة أكثر من 600 خبير.

<https://www.almamlakatv.com/news/101462>

بورصة عمان
Amman Stock Exchange



Tel. 00962 6 5664109 - 00962 6 5664081
Fax 00962 6 5664071

هاتف 00962 6 5664109 - 00962 6 5664081
فاكس 00962 6 5664071

Amman Stock Exchange
Arjan Area - Near Ministry of Interior
P.O. Box 212466
Zip Code 11121 - Amman - Jordan

بورصة عمان
عرجان - قرب وزارة الداخلية
ص.ب. 212466 عمان 11121 الأردن

info@ase.com.jo

info@ase.com.jo

ASELIVE | ASENEWS

ASEofficialJo ASEofficial.Jo

ASELIVE | ASENEWS

exchange.jo