

ASE Participates in the 33rd Extraordinary General Assembly of the Federation of Eurasian Stock Exchanges (FEAS)

The Amman Stock Exchange, represented by the **CEO**, Mazen Wathaifi, participated in the extraordinary meeting of the thirty-third annual general assembly of the Federation of Euro Asian Stock Exchanges (**FEAS**) through the audio-visual communication technology. With the participation of the CEOs of the stock exchanges members of the Federation.

During the meeting, the performance of the 2021 work plan was discussed, the audited financial statements for the year 2021 were approved, the work plan and budget for 2022 was approved, and some matters related to renewing memberships for some members were discussed.

On the sidelines of the meeting, the ASE participated in the first-round table of its kind on "**Capital Market Talks**", which was organized by the General Secretariat of the federation, which aims to enhance cooperation between capital markets in the Euro-Asian region.

It's worth mentioning that the Federation of Euro-Asian Stock Exchanges (**FEAS**) was established in 1995 with 12 founding members at that time including the Amman Stock Exchange currently there are 39 members. The purpose of the Federation is to contribute to the cooperation, development, support and promotion of capital markets in the Euro-Asian Region (i.e. **Europe, Asia and the Mediterranean Basin**).

بورصة عمان تشارك في الاجتماع الاستثنائي للجمعية العامة الثالث والثلاثين لاتحاد البورصات الأوروبية الآسيوية FEAS

شاركت بورصة عمان ممثلة بالمدير التنفيذي مازن الوثايفي في الاجتماع الاستثنائي للهيئة العامة السنوي الثالث والثلاثين لاتحاد البورصات الأوروبية الآسيوية **FEAS** عبر تقنية الاتصال المرئي والمسموع، حيث ترأس الاجتماع رئيس مجلس إدارة البورصة المصرية الدكتور محمد فريد صالح بصفته رئيساً للاتحاد وبحضور الأمين العام للاتحاد كونستانتين سارويان **Konstantin Soraya** وبمشاركة الرؤساء التنفيذيين للبورصات الأعضاء في الاتحاد.

وتم خلال الاجتماع مناقشة أداء خطة العمل لعام 2021، كما تمت المصادقة على البيانات المالية المدققة لعام 2021، والموافقة على خطة العمل والميزانية لعام 2022، ومناقشة بعض الأمور الخاصة بتجديد العضويات لبعض الأعضاء.

وعلى هامش الاجتماع شاركت البورصة في فعاليات المائدة المستديرة الأولى من نوعها حول "**محدثات سوق رأس المال**" والذي تم تنظيمه من قبل الأمانة العامة لاتحاد البورصات الأوروبية الآسيوية حيث يهدف إلى تعزيز التعاون بين أسواق رأس المال في المنطقة الأوروبية الآسيوية.

ومن الجدير بالذكر بأن اتحاد البورصات الأوروبية-الآسيوية **FEAS** قد تأسس في العام 1995، وضم في ذلك الحين 12 عضواً مؤسساً من بينهم بورصة عمان ويضم الاتحاد الآن 39 عضواً من البورصات ومراكز الإيداع والمؤسسات الدولية، ويهدف إلى تعزيز التعاون ودعم وتطوير أسواق رأس المال في منطقة أوروبا وآسيا وحوض البحر الأبيض المتوسط.

ASE Receives a Delegation from the Libyan Islamic Bank

بورصة عمان تستقبل وفداً من المصرف الإسلامي الليبي



The CEO of the Amman Stock Exchange (ASE), Mazen Wathaifi, received a delegation from the Libyan Islamic Bank, which included the Vice Chairman of the Board of Directors Salama Abu Al-Qasim, the General Manager of the Bank Hafez Al-Hamrouni, the Deputy Chairman of the Sharia Supervisory Board, Dr. Basel Al-shaer, in addition to a number of members of the Board of Directors and directors of departments in the Libyan Bank, as part of the delegation's visit to a number of economic and financial institutions in Jordan.

During the meeting, which was attended by a number of ASE directors, Wathaifi reviewed the most important developments witnessed by the national capital market in general and the ASE in particular in recent years, and the most important projects and plans implemented by the ASE, pointing out that there are many investment opportunities in the market.

Wathaifi emphasized on the importance of enhancing cooperation and communication between the ASE and the capital market institutions in Jordan with the relevant institutions in the Libyan Republic in order to serve the objectives of these institutions and the interests of the two brotherly countries.

The delegation members praised the level reached by the Jordanian capital market institutions and the legislative and technical frameworks in the market, stressing the importance of benefiting from the Jordanian experience in this field.

استقبل المدير التنفيذي لبورصة عمان مازن الوطائفي وفداً من المصرف الإسلامي الليبي ضم نائب رئيس مجلس الإدارة سلامة أبو القاسم والمدير العام للمصرف حافظ الحمروني ونائب رئيس هيئة الرقابة الشرعية الدكتور باسل الشاعر إضافة إلى عدد من أعضاء مجلس الإدارة ومدراء الدوائر في المصرف الليبي، وذلك ضمن زيارة الوفد إلى عدد من المؤسسات الإقتصادية والمالية في الاردن.

واستعرض الوطائفي خلال اللقاء الذي حضره عدد من مدراء دوائر البورصة أهم التطورات التي شهدتها سوق رأس المال الوطني بشكل عام وبورصة عمان بشكل خاص خلال السنوات الأخيرة وأهم المشاريع والخطط التي تُنفذها البورصة، مشيراً إلى وجود العديد من الفرص الاستثمارية في السوق. كما تم التأكيد على أهمية تعزيز التعاون والتواصل بين بورصة عمان ومؤسسات سوق رأس المال في الأردن من جهة والمؤسسات ذات العلاقة في الجمهورية الليبية من جهة أخرى بما يخدم تحقيق أهداف هذه المؤسسات ومصلحة البلدين الشقيقين.

وأشاد أعضاء الوفد بالمستوى الذي وصلت إليه مؤسسات سوق رأس المال الأردني والأطر التشريعية والفنية في السوق مؤكداً على أهمية الاستفادة من التجربة الأردنية في هذا المجال.

The ASE Performance during November

A number of the ASE performance indicators revealed an increase during November 2021. The Trading value at the ASE increased until November reaching JD1,805 billion; an increase of 108.03% compared with JD867,28 million for the same period of the last year. The number of traded shares increased to reach 1,419 billion shares in comparison with 974,39 million shares for the same period of last year, a 45.72% increase. The number of executed transactions increased to 753.65 thousand transactions, an increase of 104.21% in comparison with the same period of last year.

The ASE price Index weighted by free float shares increased to reach 2057.7 point at the end of November an increase of 24.17% compared with 2065.2 point for the same period of the last year this came as a result of the increase of the financial sector index by 15.42% , the service sector index by 14.88% and the industry sector index increase by 69.92%, the index weighted by market capitalization closed at 3908.8 point at the end of November, which shows 28.18% increase in comparison with the end of 2020.

The market capitalization of listed companies increased by JD2,250 billion reaching JD15,158 billion, 17.43% increase against the end of year 2020, and constituting 48.9% of GDP.

أداء بورصة عمان خلال شهر تشرين الثاني

أظهرت عدداً من مؤشرات الأداء في بورصة عمان ارتفاعاً خلال شهر تشرين الثاني عام 2021، حيث ارتفع حجم التداول منذ بداية العام وحتى نهاية شهر تشرين الثاني ليصل إلى 1,805 مليار دينار وبنسبة 108.03% مقارنة مع 867,62 مليون دينار لنفس الفترة من العام الماضي. وبالنسبة لعدد الأسهم المتداولة فقد ارتفع ليصل إلى 1,419 مليار سهم مقارنة مع 974,39 مليون سهم من العام الماضي بارتفاع نسبته 45.72%. كما ارتفع عدد العقود المنفذة ليصل إلى 753,65 ألف عقد بارتفاع نسبته 104.21% لنفس الفترة من العام الماضي.

أما بالنسبة إلى الرقم القياسي العام لأسعار الأسهم المرجح بالأسهم الحرة لبورصة عمان فقد ارتفع ليصل إلى 2057.7 نقطة وبنسبة 24.17% مقارنة مع 2065.2 نقطة لنفس الفترة من العام الماضي، وقد جاء ذلك نتيجة لارتفاع الرقم القياسي لأسعار أسهم القطاع المالي بنسبة 15.42%، ولقطاع الخدمات بنسبة 14.88%، ولقطاع الصناعة بنسبة 69.92%. كما أغلق الرقم القياسي المرجح بالقيمة السوقية عند 3908.8 نقطة بارتفاع نسبته 28.18% مقارنة مع مستواه في نهاية العام 2020.

وبالنسبة للقيمة السوقية للأسهم المدرجة في بورصة عمان فقد ارتفعت بمقدار 2,250 مليار دينار لتصل إلى 15,158 مليار دينار بارتفاع نسبته 17.43% مقارنة مع نهاية عام 2020 لتشكل ما نسبته 48.9% من الناتج المحلي الإجمالي.

ASE Decisions

The CEO Decisions:

- Suspend trading shares of Union Land Development Corporation (**ULDC**) Company as of 01/11/2021, for failing to provide the ASE with their reviewed third quarter financial statements for the period ended 30/09/2021, the company will remain suspended until it provides the ASE with the required financial statements.
- Suspend trading shares of United Financial Investments (**UCFI**) Company as of 01/11/2021, for failing to provide the ASE with their reviewed third quarter financial statements for the period ended 30/09/2021, the company will remain suspended until it provides the ASE with the required financial statements.
- Suspend trading shares of Offtec Holding Group (**OFTC**) Company as of 01/11/2021, for failing to provide the ASE with their reviewed third quarter financial statements for the period ended 30/09/2021, the company will remain suspended until it provides the ASE with the required financial statements.
- Continued suspension of trading in shares of Philadelphia Insurance (**PHIN**) Company, and continue to be available for trading in the Unlisted Securities Market (**OTC**). for failing to provide the ASE with it reviewed interim financial statements for the period ended on 30/06/2021, in addition to the reviewed third quarter financial statements for the period ended 30/09/2021.
- Continued suspension of trading in shares of International Cards Company (**CARD**), and continue to be available for trading in the Unlisted Securities Market (**OTC**). for failing to provide the ASE with it reviewed interim financial statements for the period ended on 30/06/2021, in addition to the reviewed third quarter financial statements for the period ended 30/09/2021.
- Resume trading shares of Offtec Holding Group (**OFTC**) company as of 02/11/2021, after the company was provided the ASE with its the required financial statements for the period ended 30/09/2021.
- Resume trading shares of Union Land Development Corporation (**ULDC**) company as of 08/11/2021, after the company was provided the ASE with its the required financial statements for the period ended 30/09/2021.

قرارات بورصة عمان

قرارات المدير التنفيذي:

- إيقاف التداول بأسهم شركة الاتحاد لتطوير الأراضي (**ULDC**) اعتباراً من 2021/11/01, نظراً لعدم قيام الشركة بتزويد البورصة بالبيانات المالية المرطبة المراجعة للربع الثالث عن الفترة المنتهية في 2021/09/30 خلال المدة المحددة لذلك, علماً بأن الشركة ستبقى موقوفة إلى حين قيامها بتزويد البورصة بالبيانات المالية المطلوبة.
- إيقاف التداول بأسهم الشركة المتحدة للاستثمارات المالية (**UCFI**) اعتباراً من 2021/11/01, نظراً لعدم قيام الشركة بتزويد البورصة بالبيانات المالية المرطبة المراجعة للربع الثالث عن الفترة المنتهية في 2021/09/30 خلال المدة المحددة لذلك, علماً بأن الشركة ستبقى موقوفة إلى حين قيامها بتزويد البورصة بالبيانات المالية المطلوبة.
- إيقاف التداول بأسهم شركة مجموعة أوفتك القابضة (**OFTC**) اعتباراً من 2021/11/01, نظراً لعدم قيام الشركة بتزويد البورصة بالبيانات المالية المرطبة المراجعة للربع الثالث عن الفترة المنتهية في 2021/09/30 خلال المدة المحددة لذلك, علماً بأن الشركة ستبقى موقوفة إلى حين قيامها بتزويد البورصة بالبيانات المالية المطلوبة.
- استمرار إيقاف التداول بأسهم شركة فيلادلفيا للتأمين (**PHIN**) واستمرار تداولها من خلال سوق الأوراق المالية غير المدرجة (**OTC**), وذلك لعدم قيم الشركة بتزويد البورصة بالبيانات المالية الربع سنوية المراجعة عن الفترة المنتهية في 2021/06/30, إضافة الى البيانات المالية المرطبة المراجعة للربع الثالث عن الفترة المنتهية في 2021/09/30.
- استمرار إيقاف التداول بأسهم شركة البطاقات العالمية (**CARD**) واستمرار تداولها من خلال سوق الأوراق المالية غير المدرجة (**OTC**), وذلك لعدم قيام الشركة بتزويد البورصة بالبيانات المالية الربع سنوية المراجعة عن الفترة المنتهية في 2021/06/30, إضافة الى البيانات المالية المرطبة المراجعة للربع الثالث عن الفترة المنتهية في 2021/09/30.
- إعادة التداول بأسهم شركة مجموعة أوفتك القابضة (**OFTC**) وذلك اعتباراً من 2021/11/02, لقيام الشركة بتزويد البورصة بالبيانات المالية للربع الثالث عن الفترة المنتهية في 2021/09/30.
- إعادة التداول بأسهم شركة الاتحاد لتطوير الأراضي (**ULDC**) وذلك اعتباراً من 2021/11/08, لقيام الشركة بتزويد البورصة بالبيانات المالية للربع الثالث عن الفترة المنتهية في 2021/09/30.

- Resume trading shares of South Electronics (**SECO**) company at the Over the -Counter (**OTC**) market, as of 11/11/2021, with a reference price JD 0.74.
- Allowing shares to be traded of Jordan Ceramic Industries Company (**JOCF**) at the Over -the- Counter (**OTC**) market, and following to the completion of all required procedures of membership re- acceptance at Securities Depository Center (**SDC**) as of 11/11/2021, with a floated reference price.
- Resume the trading in shares of United Financial Investments (**UCFI**), as of 15/11/2021, after the company was provided the ASE with its the required financial statements for the period ended 30/09/2021.
- Suspend from trading of Arab life & Accident Insurance (**ARIN**) company (**The merged**) with the Arab Orient Insurance Company (**AOIC**) (**The merging**) as of 15/11/2021, until the merger procedures are completed.
- List the 35th issue of Treasury Bonds for the year 2021 the maturity date is 09/09/2024; with a total value of JD100 million and JD1000 par value with 3.172% interest rate, as of 24/11/2021.
- List the 36th issue of Treasury Bonds for the year 2021 the maturity date is 19/09/2023; with a total value of JD150 million and JD1000 par value with 2.932% interest rate, as of 24/11/2021.
- List the 37th issue of Treasury Bonds for the year 2021 the maturity date is 19/09/2031; with a total value of JD50 million and JD1000 par value with 4.720% interest rate, as of 24/11/2021.
- List the 38th issue of Treasury Bonds for the year 2021 the maturity date is 03/10/2023; with a total value of JD50 million and JD1000 par value with 2.979% interest rate, as of 24/11/2021.
- List the 39th issue of Treasury Bonds for the year 2021 the maturity date is 03/10/2024; with a total value of JD50 million and JD1000 par value with 3.240% interest rate, as of 24/11/2021.
- List the 40th issue of Treasury Bonds for the year 2021 the maturity date is 11/10/2023; with a total value of JD75 million and JD1000 par value with 3.015% interest rate, as of 24/11/2021.

• إعادة التداول بأسهم شركة الجنوب للإلكترونيات (**SECO**) في سوق الأوراق المالية غير المدرجة (**OTC**) اعتباراً من 2021/11/11، على أن يصبح السعر المرجعي لسهم الشركة 0.74 دينار.

• السماح بتداول أسهم شركة مصانع الخزف الأردنية (**JOCF**) في سوق الأوراق المالية غير المدرجة (**OTC**) نظراً لقيام الشركة باستكمال إعادة قبول العضوية لدى مركز ايداع الأوراق المالية اعتباراً من 2021/11/11. على أن يكون السعر المرجعي لسهم الشركة معوماً.

• إعادة التداول بأسهم الشركة المتحدة للاستثمارات المالية (**UCFI**) اعتباراً من 2021/11/15، وذلك لقيام الشركة بتزويد البورصة بالبيانات المالية للربع الثالث عن الفترة المنتهية في 2021/09/30.

• إيقاف التداول بأسهم شركة العرب للتأمين على الحياة والحوادث (**ARIN**)/**المندمجة** عن طريق ضمها لشركة الشرق العربي للتأمين (**AOIC**)/**الدامجة**، اعتباراً من 2021/11/15، ولحين إنتهاء إجراءات الإندماج وصدور كتب الموافقة من الجهات الرسمية.

• إدراج الإصدار الخامس والثلاثون من سندات الخزينة لعام 2021 تاريخ الاستحقاق 2024/09/09، والبالغ قيمته 100 مليون وبقيمة اسمية مقدارها 1000 دينار وبفائدة 3.172%، وذلك اعتباراً من 2021/11/24.

• إدراج الإصدار السادس والثلاثون من سندات الخزينة لعام 2021 تاريخ الاستحقاق 2023/09/19، والبالغ قيمته 150 مليون وبقيمة اسمية مقدارها 1000 دينار وبفائدة 2.932%، وذلك اعتباراً من 2021/11/24.

• إدراج الإصدار السابع والثلاثون من سندات الخزينة لعام 2021 تاريخ الاستحقاق 2031/09/19، والبالغ قيمته 50 مليون وبقيمة اسمية مقدارها 1000 دينار وبفائدة 4.720%، وذلك اعتباراً من 2021/11/24.

• إدراج الإصدار الثامن والثلاثون من سندات الخزينة لعام 2021 تاريخ الاستحقاق 2031/10/03، والبالغ قيمته 50 مليون وبقيمة اسمية مقدارها 1000 دينار وبفائدة 2.979%، وذلك اعتباراً من 2021/11/24.

• إدراج الإصدار التاسع والثلاثون من سندات الخزينة لعام 2021 تاريخ الاستحقاق 2024/10/03، والبالغ قيمته 50 مليون وبقيمة اسمية مقدارها 1000 دينار وبفائدة 3.240%، وذلك اعتباراً من 2021/11/24.

• إدراج الإصدار الأربعون من سندات الخزينة لعام 2021 تاريخ الاستحقاق 2023/10/11، والبالغ قيمته 75 مليون وبقيمة اسمية مقدارها 1000 دينار وبفائدة 3.015%، وذلك اعتباراً من 2021/11/24.

- List the 41th issue of Treasury Bonds for the year 2021 the maturity date is 14/10/2031; with a total value of JD100 million and JD1000 par value with 4.820% interest rate, as of 24/11/2021.
- List the 42th issue of Treasury Bonds for the year 2021 the maturity date is 20/10/2023; with a total value of JD100 million and JD1000 par value with 3.074% interest rate, as of 24/11/2021.
- List 5th issue of Treasury Bills for the year 2021 the maturity date is 25/01/2022; the total value is JD50 million, with a par value of JD1000, as of 24/11/2021.
- Cancellation of trading in shares of Arab Life & Accident Insurance (**ARIN**) Company from (**OTC**) market as of 24/11/2021.

• إدراج الإصدار الحادي والأربعون من سندات الخزينة لعام 2021 تاريخ الاستحقاق 2031/10/14، والبالغ قيمته 100 مليون وبقية اسمية مقدارها 1000 دينار وبفائدة 4.820%، وذلك اعتباراً من 2021/11/24.

• إدراج الإصدار الثاني والأربعون من سندات الخزينة لعام 2021 تاريخ الاستحقاق 2031/10/20، والبالغ قيمته 100 مليون وبقية اسمية مقدارها 1000 دينار وبفائدة 3.074%، وذلك اعتباراً من 2021/11/24.

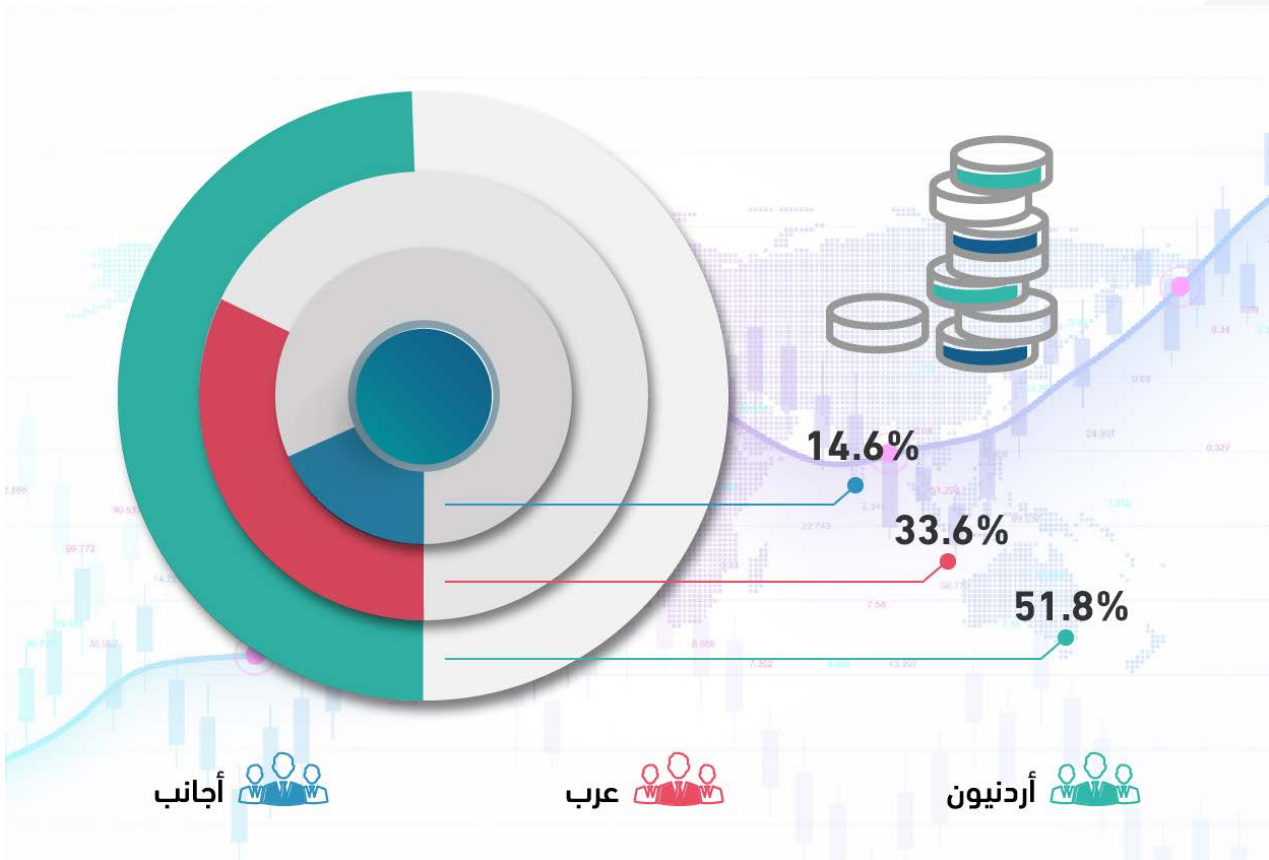
• إدراج الإصدار الخامس من أذونات الخزينة لعام 2021 تاريخ الاستحقاق 2022/01/25، والبالغ عددها 50 مليون دينار وبقية اسمية مقدارها 1000 دينار، وذلك اعتباراً من 2021/11/24.

• إلغاء التداول بأسهم شركة العرب للتأمين على الحياة والحوادث (**ARIN**) من سوق الأوراق المالية غير المدرجة (OTC)، اعتباراً من 2021/11/24.

مؤشرات أداء بورصة عمان The ASE Performance Indicator

	Change %	تشرين الاول October	تشرين الثاني November	
Trading Value (JD million)	9	122.7	133.8	حجم التداول (مليون دينار)
Avg. Daily Trading Value (m)	4.9	6.1	6.4	المعدل اليومي لحجم التداول (مليون)
No. of Traded Shares (m)	18.5	95.5	113.2	عدد الأسهم (مليون)
No. of Transaction (thousand)	16.1	65.7	76.3	عدد العقود (بالآلف)
Market Capitalization (JD m)	2.8	15,589	15,158	القيمة السوقية (مليون دينار)

القيمة السوقية للبورصة موزعة حسب الجنسية لشهر تشرين ثاني 2021 Non- Jordanian Ownership in Listed Companies During November 2021



Foreign Investment Activity

- The value of shares purchased by Non-Jordanians in November equaled JD 9.4 million, 89.9% of which were purchased by Arabs and 10.1% of which were purchased by Foreign.
- The value of shares sold by Non-Jordanians was JD 11.3 million 76.5% of which were sold by Arabs and 23.5% of which were sold by Foreign.
- During this month, net Non-Jordanian investments showed 1.9JD million in negative.
- By the end of November, shares owned by Non-Jordanians represented 48.2% of the ASE capitalization 33.6% of which are owned by Arab investors and 14.6% by Non-Arabs. At the sector level, the non-Jordanian ownership in the financial sector was 52.6%, in the services sector was 20.8% and 53.5% in the industrial sector.

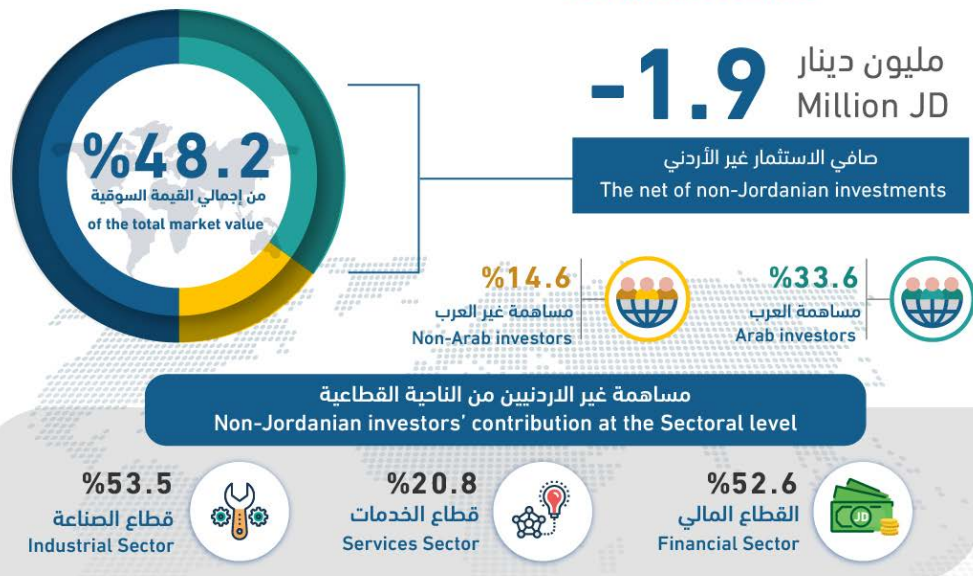
نشاط الإستثمار الأجنبي

- بلغت قيمة الأسهم المشتراة من قبل غير الأردنيين خلال شهر تشرين الثاني 9.4 مليون دينار، منها 89.9% لمستثمرين عرب و 10.1% لمستثمرين أجانب.
- بلغت قيمة الأسهم المباعة من قبل غير الأردنيين 11.3 مليون دينار، منها 76.5% تم بيعها من قبل مستثمرين عرب و 23.5% تم بيعها من قبل مستثمرين أجانب .
- بلغ صافي استثمار غير الأردنيين خلال شهر تشرين الثاني 1.9 مليون دينار بالسالب.
- شكلت الأسهم المملوكة من قبل غير الأردنيين 48.2% من القيمة السوقية للبورصة في نهاية شهر تشرين الثاني، منها 33.6% لمستثمرين عرب و 14.6% لغير العرب، أما من الناحية القطاعية، فقد بلغت نسبة مساهمة المستثمرين غير الأردنيين في الشركات المدرجة في البورصة في نهاية شهر تشرين الثاني 2021 للقطاع المالي 52.6%، ولقطاع الخدمات 20.8%، ولقطاع الصناعة 53.5%.

2021 NOVEMBER

الاستثمار الأجنبي
Foreign investment

بورصة عمان
Amman Stock Exchange



الشركات العشر الأكثر ارتفاعاً في اسعار اسهمها خلال شهر تشرين الثاني 2021

BEST PERFORMERS DURING NOVEMBER 2021

COMPANY'S NAME	حجم التداول (دينار) Trading Volume (JD)	التغير (%) Change (%)	اغلق الشهر السابق (دينار) Previous Month Closing (JD)	اغلق هذا الشهر (دينار) This Month Closing (JD)	اسم الشركة
NUTRI DAR	3,161,385.14	68.2	1.57	2.64	دار الغذاء
ARAB ALUMINIUM INDUSTRY /ARAL	612,458.73	50.0	1.60	2.40	العربية لصناعة الالمنيوم/ارال
JORDAN DECAPOLIS PROPERTIES	2,441,188.96	46.2	0.39	0.57	الأردن ديكابولس للأموال
COMPREHENSIVE LAND DEVELOPMENT AND INVESTMENT	5,941,353.70	35.1	1.11	1.50	المتكاملة لتطوير الأراضي والاستثمار
ALENTKAEYA FOR INVESTMENT & REAL ESTATE DEVELOPMENT COMPANY PLC	641,074.20	21.4	0.42	0.51	الانتقائية للاستثمار والتطوير العقاري
AL-TAHDITH FOR REAL ESTATE INVESTMENTS COMPANY	2,743,427.35	21.0	2.00	2.42	التحديث للاستثمارات العقارية
DIMENSIONS:JORDAN AND EMIRATES COMMERCIAL INVESTMENTS CORPORATION	76,419.58	18.5	0.92	1.09	أبعاد الأردن والإمارات للاستثمار التجاري
ARAB UNION INTERNATIONAL INSURANCE	1,417,017.94	18.1	1.38	1.63	الاتحاد العربي الدولي للتأمين
THE JORDAN PIPES MANUFACTURING	2,043,871.80	16.4	0.73	0.85	الاردنية لصناعة الأنابيب
PHILADELPHIA INTERNATIONAL EDUCATIONAL INVESTMENT COMPANY	225,619.00	15.3	1.57	1.81	فيلادلفيا الدولية للاستثمارات التعليمية

الشركات العشر الأكثر انخفاضاً في اسعار أسهمها خلال شهر تشرين الثاني 2021

WORST PERFORMERS DURING NOVEMBER 2021

COMPANY'S NAME	حجم التداول (دينار) Trading Volume (JD)	التغير (%) Change (%)	اغلق الشهر السابق (دينار) Previous Month Closing (JD)	اغلق هذا الشهر (دينار) This Month Closing (JD)	اسم الشركة
UNION LAND DEVELOPMENT CORPORATION	3,320,970.92	21.7	2.35	1.84	الاتحاد لتطوير الأراضي
JORDAN INSURANCE	51,439.34	18.6	1.83	1.49	التأمين الاردنية
JORDAN POULTRY PROCESSING & MARKETING	693,519.49	17.6	3.98	3.28	الأردنية لتجهيز وتسويق الدواجن ومنتجاتها
ARAB INVESTORS UNION CO. FOR REAL ESTATES DEVELOPING	1,470,001.29	17.5	0.97	0.80	اتحاد المستثمرون العرب للتطوير العقاري
AL-DAWLIYAH FOR HOTELS & MALLS	8,226.67	17.4	0.69	0.57	الدولية للفنادق والسواق التجارية
THE INDUSTRIAL COMMERCIAL & AGRICULTURAL	174,637.84	12.7	1.10	0.96	الصناعية التجارية الزراعية / الانتاج
FUTURE ARAB INVESTMENT COMPANY	41,389.52	11.5	0.26	0.23	المستقبل العربية للاستثمار
ZARA INVESTMENT HOLDING	41,564.52	11.1	0.45	0.40	زارة للاستثمار القابضة
INTERNATIONAL BROKERAGE & FINANCIAL MARKETS	722,305.24	10.9	0.55	0.49	العالمية للوساطة والأسواق المالية
THE REAL ESTATE & INVESTMENT PORTFOLIO CO.	16,462.88	10.0	0.80	0.72	المحفظة العقارية الاستثمارية

المؤشرات الاحصائية الرئيسية لنشاط بورصة عمان للشركات المدرجة

KEY STATISTICS OF THE ASE FOR LISTED COMPANIES

	2021						2021*	2020	2019	2018	2017	
	تشرين الثاني November	تشرين الأول October	أيلول September	آب August	تموز July	حزيران June						
Market Capitalization (JD million)	15,158.1	15,589.1	15,429.6	15,550.6	15,917.0	15,984.7	15,158.1	12,907.8	14,914.8	16,122.7	16,962.6	القيمة السوقية (مليون دينار)
Value Traded (JD million)	133.8	122.7	157.4	137.7	124.3	260.9	1805.0	1,048.8	1,585.4	2,319.3	2,926.2	حجم التداول (مليون دينار)
Average Daily Trading (JD million)	6.4	6.1	7.2	6.3	7.3	11.9	8.0	4.9	6.4	9.3	11.8	المعدل اليومي لحجم التداول (مليون دينار)
No. of Traded Shares (million)	113.2	95.5	118.9	102.5	83.6	156.0	1419.9	1,142.7	1,247.2	1,245.9	1,716.7	عدد الاسهم المتداولة (مليون)
No. of Transactions (thousand)	76.3	65.7	67.6	62.2	54.4	102.7	753.6	421.0	503.0	511.8	717.5	عدد العقود المنفذة (بالالف)
Free Float Price Index ASE100 (point)	2057.7	2120.9	2073.1	2061.7	2087.6	2098.8	2057.7	1,657.2	1,815.2	1,908.8	2,126.8	الرقم القياسي المرجح بالقيمة السوقية للأسهم الحرة ASE100 (نقطة)
Free Float Price Index ASE20 (point)	1038.3	1073.8	1049.5	1050.5	1059.4	1063.7	1038.3	806.5	891.0	926.4	1,033.2	الرقم القياسي المرجح بالقيمة السوقية للأسهم الحرة ASE20 (نقطة)
Turnover Ratio (%)	1.80	1.52	1.89	1.62	1.32	2.46	22.29	17.35	18.23	18.83	25.74	معدل دوران السهم (%)
No. of Trading Days	21	20	22	22	17	22	225.00	213	249	250	247	عدد ايام التداول
Non-Jordanian Ownership of Market Cap.(%)	48.2	48.4	48.2	48.7	48.8	49.0	48.2	51.1	51.6	51.7	48.1	نسبة مساهمة غير الاردنيين في القيمة السوقية (%)
Net Investment of Non-Jordanians (JD million)	-1.919	-2.024	-3.557	-2.251	-2.580	-9.947	-32.1	-67.5	114.1	484.5	-334.3	صافي استثمار غير الاردنيين (مليون دينار)
Market Capitalization / GDP (%)	48.9	50.2	49.7	50.1	51.3	51.5	48.9	41.5	49.7	56.7	61.8	القيمة السوقية الى الناتج المحلي (%)
Transactions Through The SDC- Shares (JD million)	42.9	10.1	5.5	251.0	28.6	11.5	390.3	982.3	133.4	187.5	136.2	عمليات التحويل من خلال مركز الابداع - الاسهم (مليون دينار)
Primary Issues of Shares (JD million)**	N.A	N.A	N.A	N.A	N.A	0.00	13.5	0.4	28.9	100.9	82.3	الاصدارات الأولية من الاسهم (مليون دينار)**
Primary Issues of Bonds (JD million)**	N.A	N.A	N.A	N.A	N.A	519.1	3,183.7	6,411.2	5,541.3	4,744.8	4,409.0	الاصدارات الأولية من السندات (مليون دينار)**
Primary Issues of Islamic Sukuk (JD million)**	N.A	N.A	N.A	N.A	N.A	0.0	0.0	0.0	0.0	150.0	75.0	الاصدارات الأولية من الصكوك الإسلامية (مليون دينار)**

* Cumulative up to November

** Source : Jordan Securities Commission

* تراكمي حتى نهاية شهر تشرين الثاني

** المصدر: هيئة الأوراق المالية

الشركات العشر الأكثر تداولاً في بورصة عمان لشهر تشرين الثاني 2021

TOP TEN COMPANIES BY VALUE TRADED AT THE ASE NOVEMBER 2021

COMPANY'S NAME	سعر الإغلاق CLOSING PRICE		النسبة إلى التداول الكلية للبورصة (%) % To the Total Value Traded	حجم التداول (دينار) Value Traded (JD)	اسم الشركة
	الشهر السابق Last Month	الشهر الحالي This Month			
INJAZ FOR DEVELOPMENT & PROJECTS	1.74	1.81	10.2	13,618,913	انجاز للتنمية والمشاريع المتعددة
JORDAN PHOSPHATE MINES	18.50	17.60	7.4	9,847,825	مناجم الفوسفات الاردنية
ARAB BANK	4.93	4.69	5.6	7,451,506	البنك العربي
JORDAN ELECTRIC POWER	1.18	1.16	5.1	6,846,786	الكهرباء الاردنية
JORDAN PETROLEUM REFINERY	3.54	3.36	4.7	6,275,540	مصفاة البترول الأردنية / جوبترول
COMPREHENSIVE LAND DEVELOPMENT AND INVESTMENT	1.11	1.50	4.4	5,941,354	المتكاملة لتطوير الأراضي والاستثمار
AL-TAJAMOAT FOR CATERING AND HOUSING CO PLC	0.85	0.79	3.4	4,515,466	التجمعات لخدمات التغذية والاسكان
HAYAT PHARMACEUTICAL INDUSTRIES CO.	3.85	3.85	3.4	4,493,182	الحياة للصناعات الدوائية
JORDAN ISLAMIC BANK	3.44	3.35	3.3	4,408,650	البنك الإسلامي الأردني
UNION INVESTMENT CORPORATION	1.11	1.10	3.1	4,146,346	الاتحاد للاستثمارات المالية
TOTAL	-	-	50.6	67,545,567	المجموع

الشركات العشر الأكبر من حيث القيمة السوقية كما في نهاية شهر تشرين الثاني 2021

TOP TEN COMPANIES BY MARKET CAPITALIZATION AT THE ASE NOVEMBER 2021

COMPANY'S NAME	سعر الإغلاق CLOSING PRICE		النسبة إلى القيمة السوقية للبورصة (%) % To the Total Market Cap.	القيمة السوقية (مليون دينار) Market Cap. (JD million)	اسم الشركة
	الشهر السابق Last Month	الشهر الحالي This Month			
ARAB BANK	4.93	4.69	19.8	3005.4	البنك العربي
THE ARAB POTASH	26.49	25.98	14.3	2164.6	البوتاس العربية
JORDAN PHOSPHATE MINES	18.50	17.60	9.6	1452.0	مناجم الفوسفات الاردنية
THE HOUSING BANK FOR TRADE AND FINANCE	3.92	3.80	7.9	1197.0	بنك الاسكان للتجارة والتمويل
JORDAN ISLAMIC BANK	3.44	3.35	4.4	670.0	البنك الإسلامي الأردني
BANK OF JORDAN	2.07	2.02	2.7	404.0	بنك الأردن
JORDAN TELECOM	2.20	2.06	2.6	386.3	الاتصالات الأردنية
CAPITAL BANK OF JORDAN	1.89	1.79	2.4	358.0	بنك المال الأردني
JORDAN PETROLEUM REFINERY	3.54	3.36	2.2	336.0	مصفاة البترول الأردنية / جوبترول
BANK AL ETIHAD	1.70	1.71	1.8	273.6	بنك الإتحاد
TOTAL	-	-	67.7	10,246.9	المجموع

أهم المؤشرات القطاعية لبورصة عمان لشهر تشرين الثاني 2021 ASE MAIN SECTORAL INDICATORS NOVEMBER 2021

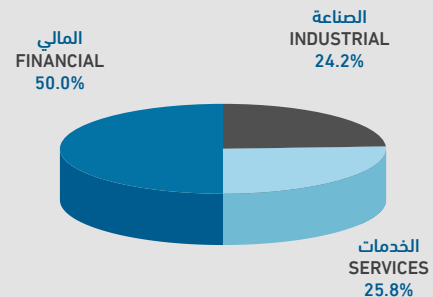
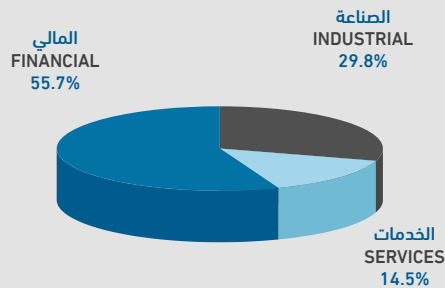
SECTOR	العام GENERAL	الصناعة INDUSTRIAL	الخدمات SERVICES	المالي FINANCIAL	القطاع
Market Capitalization (JD million)	15,158.1	4,514.0	2,199.2	8,444.9	القيمة السوقية (مليون دينار)
Value Traded (JD million)	133.8	32.4	34.5	67.0	حجم التداول (مليون دينار)
Index (point)	2057.7	3,601.9	1,318.9	2,506.5	الرقم القياسي (نقطة)
P/E Ratio (times)	36.42	27.73	-	33.78	نسبة القيمة السوقية الى العائد (مرة)
P/BV (times)	1.09	2.08	1.26	0.84	نسبة القيمة السوقية الى القيمة الدفترية (مرة)
Dividend Yield Ratio (%)	3.06	2.69	2.27	3.39	نسبة الارباح الموزعة الى القيمة السوقية (%)
Non-Jordanian Ownership of Market Cap.(%)	48.2	53.5	20.8	52.6	نسبة مساهمة غير الأردنيين في القيمة السوقية (%)

القيمة السوقية موزعة قطاعياً كما في نهاية شهر تشرين الثاني 2021

MARKET CAPITALIZATION OF THE ASE BY SECTOR, NOVEMBER 2021

حجم التداول في بورصة عمان خلال شهر تشرين الثاني 2021 قطاعياً

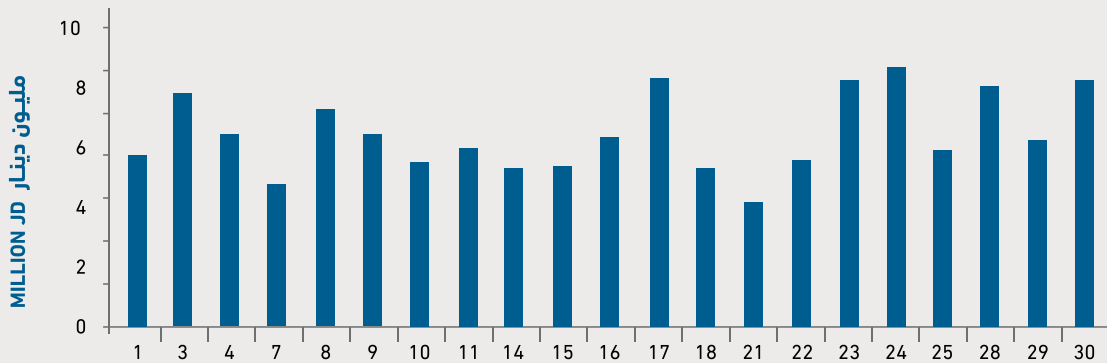
DISTRIBUTION OF VALUE TRADED BY SECTOR, NOVEMBER 2021



أهم البيانات اليومية لبورصة عمان لشهر تشرين الثاني 2021 MAJOR DAILY DATA FOR THE ASE NOVEMBER 2021

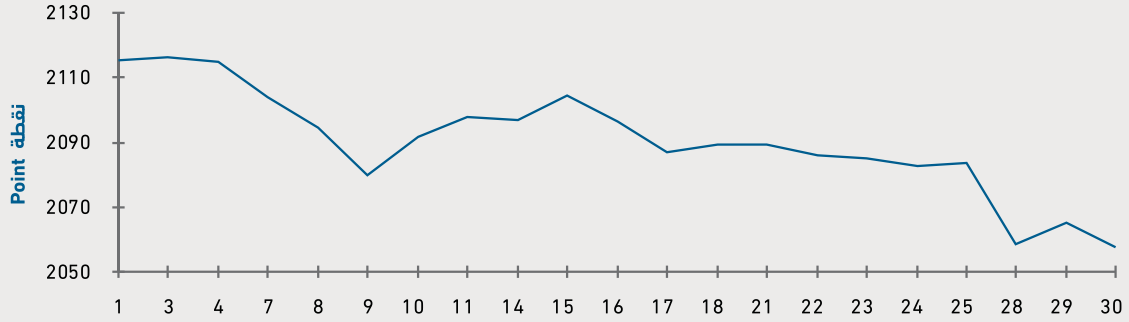
القيمة السوقية الى العائد (مره) P/E RATIO	الرقم القياسي العام المرجح بالاسهم الحرة (نقطة) FREE FLOAT WEIGHTED PRICE INDEX (POINT)	عدد العقود المنفذة NO. OF TRANSACTIONS	عدد الأسهم المتداولة NO. OF TRADED SHARES	حجم التداول (دينار) VALUE TRADED	التاريخ DATA
37.469	2,115.23	3,383	5,154,111	5,713,198	01/11/2021
37.667	2,116.22	3,749	7,309,679	7,746,989	03/11/2021
37.527	2,114.66	3,752	5,361,663	6,366,376	04/11/2021
37.304	2,103.78	2,763	3,494,140	4,687,593	07/11/2021
37.043	2,094.60	3,743	5,433,349	7,253,954	08/11/2021
36.855	2,079.92	3,132	4,383,209	6,411,201	09/11/2021
36.971	2,091.81	3,406	4,452,754	5,487,408	10/11/2021
37.157	2,097.68	3,695	4,817,959	5,924,014	11/11/2021
37.092	2,096.91	3,176	4,553,402	5,269,514	14/11/2021
37.109	2,104.58	3,710	5,251,763	5,264,202	15/11/2021
36.980	2,096.34	4,065	5,481,901	6,327,809	16/11/2021
36.824	2,087.12	3,455	5,494,698	8,274,657	17/11/2021
36.825	2,089.20	3,410	4,804,105	5,233,499	18/11/2021
36.861	2,089.42	3,192	4,470,186	4,031,196	21/11/2021
36.843	2,085.88	3,342	4,680,094	5,394,817	22/11/2021
36.797	2,085.19	4,655	7,026,715	8,133,628	23/11/2021
36.802	2,082.69	3,900	8,670,173	8,493,836	24/11/2021
36.903	2,083.60	3,754	5,520,319	5,730,232	25/11/2021
36.332	2,058.59	4,434	6,643,354	7,907,468	28/11/2021
36.486	2,065.20	3,462	5,161,502	6,104,136	29/11/2021
36.421	2,057.74	4,131	5,027,485	8,086,455	30/11/2021

أحجام التداول اليومية خلال شهر تشرين الثاني 2021 DAILY TRADING VALUE DURING NOVEMBER 2021



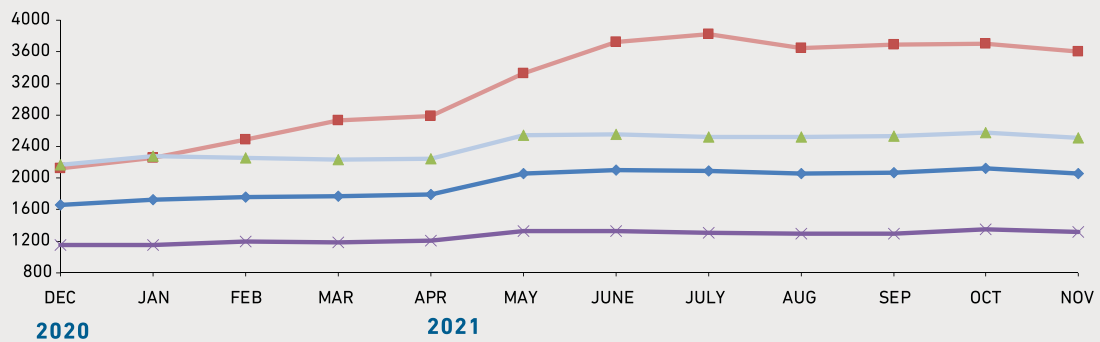
الرقم القياسي اليومي للبورصة خلال شهر تشرين الثاني 2021

DAILY INDEX DURING NOVEMBER 2021



الرقم القياسي القطاعي لأسعار الأسهم المرجح بالقيمة السوقية للأصهم الحرة شهرياً

MONTHLY FREE FLOAT WEIGHTED PRICE INDEX BY SECTOR



◆ عام GENERAL
■ صناعة INDUSTRY
▲ مالي FINANCIAL
× الخدمات SERVICES

نشرة تداول (السوق الأول والسوق الثاني) من 2021/11/01 ولغاية 2021/11/30

MONTHLY BULLETINS (FIRST AND SECOND MARKET) FROM 01/11/2021 TO 30/11/2021

COMPANY'S NAME	سعر الاغلاق السابق Last Closing Price	سعر الاغلاق Closing Price	التغير عن سعر الاغلاق Change	أدنى سعر Low Price	أعلى سعر High Price	حجم التداول Value Traded(JD)	الرمز Code	اسم الشركة
ARAB BANK	4.93	4.69	-0.24	4.59	4.95	7014165	ARBK	البنك العربي
HOUSING BK TRD FIN	3.92	3.8	-0.12	3.77	3.96	118506	THBK	بنك الاسكان
JORDAN AHLI BANK	0.94	0.91	-0.03	0.89	0.95	630519	AHLI	البنك الاهلي
JOR ISLAMIC BANK	3.44	3.35	-0.09	3.31	3.52	4408650	JOIB	بنك الإسلامي الأردني
CAPITAL BANK	1.89	1.79	-0.1	1.74	1.89	2444193	EXFB	بنك المال
BANK OF JORDAN	2.07	2.02	-0.05	2	2.07	675348	BOJX	بنك الأردن
CAIRO AMMAN BANK	1.38	1.34	-0.04	1.33	1.38	846789	CABK	بنك القاهرة عمان
BANK AL ETIHAD	1.7	1.71	0.01	1.69	1.74	238246	UBSI	بنك الإتحاد
JOR KUWAIT BANK	1.39	1.3	-0.09	1.3	1.38	296870	JOKB	الأردني الكويتي
ARAB JOR/INV/BANK	1.26	1.26	0	1.25	1.29	962099	AJIB	بنك الاستثمار العربي
JCBANK	0.77	0.78	0.01	0.77	0.79	12242	JCBK	البنك التجاري الأردني
ARAB BANKING CO.	0.87	0.85	-0.02	0.85	0.89	74190	ABCO	بنك المؤسسة العربية
SAFWA ISLAMIC BANK	1.84	1.85	0.01	1.8	1.88	135939	SIBK	بنك صفوة الإسلامي
INVESTBANK	1.46	1.48	0.02	1.42	1.5	61583	INVB	البنك الاستثماري
SOCGEN BK - JORDANIE	1.4	1.5	0.1	1.4	1.5	3380	SGBJ	بنك سوسيته جنرال - الأردن
JORDAN INSURANCE	1.83	1.49	-0.34	1.43	1.73	51439	JOIN	التأمين الاردنية
FIRST INSURANCE	0.65	0.64	-0.01	0.64	0.66	142767	FINS	الأولى للتأمين
MIDDLE EAST INS	1.4	1.37	-0.03	1.35	1.45	1273363	MEIN	الشرق الأوسط للتأمين
ARAB ORIENT INS	1.36	1.55	0.19	1.36	1.63	6269	AOIC	الشرق العربي للتأمين
JOR INT INSUR CO	0.4	0.38	-0.02	0.36	0.39	12844	JIJC	الأردن الدولية للتأمين
ISLAMIC INSUR CO	1.45	1.47	0.02	1.43	1.48	273967	TIIC	التأمين الاسلامية
ALNISR ALARABI	4.5	4.52	0.02	4.21	4.56	129800	AAIN	النسر العربي للتأمين
MED GULF-JORDAN	0.71	0.68	-0.03	0.65	0.68	384	MDGF	ميد غلف- الأردن
ARAB JOR INSUR	0.8	0.78	-0.02	0.76	0.84	488077	ARGR	المجموعة للتأمين
ARAB ASSURERS	0.2	0.2	0	0.18	0.2	64878	ARAS	الضامنون العرب
JOR FRENCH INS	0.93	0.9	-0.03	0.87	0.95	2956	JOFR	الأردنية الفرنسية
ARABIA INSURANCE	0.59	0.59	0	0.59	0.59	50	AICJ	التأمين العربية - الأردن
UNITED INSURANCE	1.16	1.12	-0.04	1.1	1.12	117	UNIN	المتحدة للتأمين
NATIONAL INSURANCE	1.15	1.12	-0.03	1.12	1.12	49187	NAAI	التأمين الوطنية
ARAB INT UNI INS	1.38	1.63	0.25	1.3	1.65	1417018	AIUI	الاتحاد العربي
ALMANARA INSURANCE	0.44	0.44	0	0.44	0.44	4	ARSI	المنارة للتأمين
FIRST JORDAN	0.22	0.2	-0.02	0.2	0.22	53512	FRST	الأردن الأولى
ARAB EAST INVST.	0.62	0.61	-0.01	0.59	0.65	583267	AEIV	شرق عربي للاستثمارات
UNION INV	1.11	1.1	-0.01	1.07	1.34	4146346	UINV	الاتحاد للاستثمارات
FIRST FINANCE	0.55	0.59	0.04	0.52	0.65	172496	FFCO	الأولى للتمويل
JOR INV TRUST	0.66	0.62	-0.04	0.57	0.66	2698	JOIT	الثقة للاستثمارات
FUTURE ARAB	0.26	0.23	-0.03	0.22	0.25	41390	FUTR	المستقبل العربية
AL-SANABEL INT.	0.44	0.44	0	0.43	0.45	9013	SANA	السنابل الدولية
DAR AL AMAN	0.27	0.26	-0.01	0.26	0.27	41830	DAIF	دار الأمان
AL-AMAL INV.	0.86	0.99	0.13	0.85	1	665722	AMAL	الأمل للاستثمارات
JORDAN EXPAT .INV	0.56	0.59	0.03	0.53	0.6	29286	JEIH	الاستثمارية القابضة
DARAT	0.46	0.52	0.06	0.45	0.58	532981	DARA	دارات
CENTURY INV.GRP	1.94	1.85	-0.09	1.78	1.94	707237	CEIG	العصر للاستثمار

COMPANY'S NAME	سعر الاغلاق السابق Last Closing Price	سعر الاغلاق Closing Price	التغير عن سعر الاغلاق Change	أقل سعر Low Price	أعلى سعر High Price	حجم التداول Value Traded(JD)	الرمز Code	اسم الشركة
BILAD INVESTMENT	0.46	0.43	-0.03	0.41	0.49	595525	BLAD	البلاد للاستثمارات
UN FOR FINCL INV	0.76	0.79	0.03	0.78	0.79	511	UCFI	المتحدة المالية
INT` BROKERAGE	0.55	0.49	-0.06	0.45	0.54	722305	IBFM	العالمية للوساطة
SABA EK INVEST	0.6	0.64	0.04	0.57	0.7	207685	SABK	سباتك
KAFA`A INVESTMENTS	0.57	0.57	0	0.55	0.63	172395	KAFA	الكفاءة للاستثمارات
NATL PORTFOLIO	0.74	0.74	0	0.71	0.77	41559	MHFZ	المحفظة الوطنية
TUHAMA INVESTMENTS	0.45	0.46	0.01	0.43	0.5	814343	THMA	تهامة للاستثمارات
DIMENSIONS	0.92	1.09	0.17	0.88	1.13	76420	JEDI	أبعاد للاستثمارات
JORDAN CONSULTING	1.46	1.51	0.05	1.46	1.51	765	JOMC	الأردنية للاستشارات
BABELON	1.18	1.18	0	1.18	1.18	118	SALM	حدائق بابل
AKARY	1	11.99	10.99	11.99	12	103381	WOOL	عقاري
TAJ TOURIST PROJ	0.4	0.39	-0.01	0.38	0.43	807590	TAJM	التجمعات للمشاريع السياحية
PHOENIX HOLDINGS	0.19	0.18	-0.01	0.17	0.2	370174	PHNX	فينيكس القابضة
REAL ESTATE DV	0.77	0.74	-0.03	0.71	0.79	187265	REDV	تطوير العقارات
J D PROPERTIES	0.39	0.57	0.18	0.4	0.67	2441189	JDPC	الأردن ديكابولس للأفلاك
UNION LAND DEV	2.35	1.84	-0.51	1.41	2.36	3320971	ULDC	تطوير الأراضي
DEERA	0.75	0.73	-0.02	0.72	0.76	553022	DERA	ديرة
JO REALESTATE	0.49	0.5	0.01	0.45	0.53	354614	JRCD	العقارية الأردنية
PROFESSIONAL	0.45	0.46	0.01	0.44	0.48	240000	PROF	المهنية
AMWAJ	0.13	0.13	0	0.12	0.14	30817	AMWJ	أمواج العقارية
AD-DULAYL PARK	0.58	0.57	-0.01	0.56	0.6	964487	IDMC	مجمع الضليل
EMMAR INV. DEV.	0.15	0.15	0	0.14	0.17	61286	EMAR	إعمار لتطوير العقاري
MASAKEN	1.4	1.45	0.05	1.41	1.45	903	MSKN	مساكن
HIGH PERFORMANCE	0.48	0.44	-0.04	0.43	0.52	1739200	HIPR	الكفاءة
SHIRA	1	1	0	0.94	1.08	464570	SHRA	شراع
TAJCATERINGHOUSING	0.85	0.79	-0.06	0.77	0.91	4515466	JNTH	التجمعات لخدمات التغذية والاسكان
INTERNATIONAL INV.	0.34	0.35	0.01	0.33	0.37	1279	JIIG	الدولية للاستثمار
COMPLAND DEV&INV	1.11	1.5	0.39	1.16	1.5	5941354	ATTA	المتكاملة لتطوير الأراضي والاستثمار
EAST REAL ESTATE	1.16	1.08	-0.08	1.07	1.15	45128	REAL	الشرق العربي العقارية
METHAQ	2.85	2.81	-0.04	2.6	2.83	1712285	MEET	ميثاق
SPCZ.INVST.COMD	1.11	1.1	-0.01	1.08	1.21	1152379	SPIC	التجمعات الاستثمارية
AMOUN INT. INV.	0.65	0.65	0	0.62	0.67	2567	AMON	عمون الدولية للاستثمار
RE ES & INV PORT C	0.8	0.72	-0.08	0.72	0.78	16463	AQAR	المحفظة العقارية
AMAD REALST. INVST	0.72	0.7	-0.02	0.69	0.75	49463	AMAD	عمد للاستثمار
CONTEMPRO	0.69	0.77	0.08	0.69	0.85	641894	COHO	المعاصرون
IHDATHIAT CO.	0.46	0.43	-0.03	0.42	0.48	142534	IHCO	الإحداثيات العقارية
ARAB INVEST PROJ	1.17	1.22	0.05	1.06	1.22	54868	APCT	العربية الاستثمارية
ARAB INV. UNION	0.97	0.8	-0.17	0.74	0.96	1470001	UNAI	اتحاد المستثمرين
ALENTKAEYA COMPANY	0.42	0.51	0.09	0.4	0.51	641074	ENTK	الانتقائية
AL-TAHDITH	2	2.42	0.42	1.95	2.48	2743427	THDI	التحديث
SPEC.INV JOR	1.35	1.38	0.03	1.32	1.4	6537	SIJC	الاستثمارات المتخصصة
ALSHAMEKHA REAL.	1.17	1.27	0.1	1.15	1.45	3030696	VFED	الإشامخة العقارية
NOOR CAPITAL	2.58	2.64	0.06	2.52	2.75	12761	NCMD	نور كابيتال
AL-BELAD MED SRV	0.8	0.73	-0.07	0.73	0.76	13243	ABMS	البلاد الطبية
CONSULTING GROUP	1.28	1.22	-0.06	1.22	1.28	5120	CICO	المجموعة الاستشارية
IBN ALHAYTHAM H.	1.02	1.01	-0.01	1.01	1.07	2877	IBNH	مستشفى ابن الهيثم

COMPANY'S NAME	سعر الاغلاق السابق Last Closing Price	سعر الاغلاق Closing Price	التغير عن سعر الاغلاق Change	أقل سعر Low Price	أعلى سعر High Price	حجم التداول Value Traded(JD)	الرمز Code	اسم الشركة
INT CO MED INV	1.93	2.04	0.11	1.85	2.06	18156	ICMI	الدولية الطبية
ARAB INT INV EDU	3	2.85	-0.15	2.76	3	50782	AIEI	الدولية للتعليم
PETRA EDUCATION	4.07	4.1	0.03	3.8	4.2	95507	PEDC	البتراء للتعليم
ZARQA EDUC	1.88	2	0.12	1.84	2.28	379958	ZEIC	الزرقاء للتعليم
ISRA EDUE	3.08	3.31	0.23	3.31	3.31	662	AIFE	الإسراء للتعليم
PHILADELPHIA UNI	1.57	1.81	0.24	1.51	1.85	225618	PIEC	جامعة فيلادلفيا
ZARA INVESTMENTS	0.45	0.4	-0.05	0.4	0.45	41565	ZARA	زارة للاستثمار
AL-DAWLIYAH H&M	0.69	0.57	-0.12	0.53	0.72	8227	MALL	الدولية للفنادق والاسواق
ARAB INTL HOTEL	0.93	0.89	-0.04	0.89	0.95	2418	AIHO	العربية الدولية للفنادق
AL SHARQ INV	1.65	1.72	0.07	1.5	1.72	1248	AIPC	الشرق للمشاريع
AL-RAKAEZ	0.31	0.31	0	0.31	0.34	20156	RICS	الركائز
JOR HOTEL TOURS	2.05	2.15	0.1	2.15	2.15	88	JOHT	الفنادق والسياحة
WINTER VALLEY TOUR	0.8	0.77	-0.03	0.75	0.8	422131	WIVA	وادي الشتا
SURA	0.53	0.54	0.01	0.51	0.57	285012	SURA	سرى
RUM GROUP	0.37	0.4	0.03	0.35	0.43	3294943	RUMM	رم للنقل والاستثمار
MASAFAT TRANSPORT	0.42	0.42	0	0.41	0.49	488509	MSFT	مسابفات للنقل
SALAM INT TRN TD	0.73	0.79	0.06	0.72	0.84	37565	SITT	السلام للنقل
SHIPPING LINE	2.03	2.05	0.02	2	2.09	25245	SHIP	الخطوط البحرية
COMP TRANSPORTS	0.45	0.49	0.04	0.44	0.51	137821	ABUS	المتكاملة للنقل
TRANSPORT BARTER	0.22	0.22	0	0.21	0.23	117922	NAQL	المقايضة للنقل
JORDAN EXPRESS	1.7	1.72	0.02	1.57	1.8	42571	JETT	التفقيات السياحة/جت
JORDAN TELECOM	2.2	2.06	-0.14	2.04	2.18	342497	JTEL	الاتصالات الأردنية
AL-FARIS NATIONAL	1.14	1.11	-0.03	1.02	1.12	9944	CEBC	الفراس الوطنية
AFAQ ENERGY	1.4	1.35	-0.05	1.35	1.47	1322363	MANE	آفاق للطاقة
JOR PETROLM REF	3.54	3.36	-0.18	3.29	3.58	6275540	JOPT	مصفاة الاردن /جوبترول
JOR ELECTREIC PWR	1.18	1.16	-0.02	1.15	1.18	6846786	JOEP	الكهرباء الاردنية
IRBID ELECTRICITY	8.5	9	0.5	8.67	9.14	47689	IREL	كهرباء اربد
OFFTEC HOLDING	0.32	0.32	0	0.3	0.33	78230	OFTC	أوفتك القابضة
INJAZ	1.74	1.81	0.07	1.7	2.05	13618913	ATCO	انجاز
JOR DUTY FRE SHP	8.75	9.1	0.35	8.5	9.1	34504	JDFS	الاسواق الحرة
BINDAR	1.25	1.26	0.01	1.23	1.26	2978	BIND	بندار
JOR TRADE FAC	1.26	1.28	0.02	1.27	1.28	3707	JOTF	التسهيلات التجارية
JORDAN INTL TRAD	1.2	1.17	-0.03	1.14	1.18	32800	JITC	المركز الاردني
NOPAR FOR TRADING	1.72	1.79	0.07	1.32	1.79	146239	NOTI	نوبار للتجارة
DAR ALDAWA DV/IV	1.24	1.16	-0.08	1.16	1.25	201680	DADI	دار الدواء
HAYAT PHAR. IND.	3.85	3.85	0	3.62	3.9	4493182	HPIC	الحياة الدوائية
PHILADELPHIAPHARMA	1.38	1.38	0	1.38	1.38	665	PHIL	فيلادلفيا للأدوية
NAT CHLORINE	1.1	1.08	-0.02	1.06	1.09	6931	NATC	الوطنية للكلوورين
ARAB PESTICIDES	2.36	2.38	0.02	2.3	2.45	144539	MBED	العربية للمبيدات
INDSTRAL/COMM/AGR	1.1	0.96	-0.14	0.96	1.11	174638	ICAG	النتاج
JORDAN IND.RES.	0.62	0.65	0.03	0.58	0.67	1910578	JOIR	الموارد الصناعية
PETROCHEMICALS	0.81	0.77	-0.04	0.76	0.81	67545	IPCH	البتروكيماويات
PREMIER	1.22	1.16	-0.06	1.12	1.23	82003	ACDT	المتصدرة
SINIORA	5.67	5.65	-0.02	5.64	5.67	8585	SNRA	سنيورة
JORDAN POUL PROC	3.98	3.28	-0.7	3	3.79	693519	JPPC	تسويق الدواجن
NUTRIDAR	1.57	2.64	1.07	1.51	2.66	3161385	NDAR	دار الغذاء
UNIV MOD INDCO	2.29	2.17	-0.12	2.13	2.28	54293	UMIC	العالمية للزيوت
JORDAN DAIRY	3.65	3.61	-0.04	3.46	4.22	12380	JODA	الآلبان الأردنية

COMPANY'S NAME	سعر الاغلاق السابق Last Closing Price	سعر الاغلاق Closing Price	التغير عن سعر الاغلاق Change	أقل سعر Low Price	أعلى سعر High Price	حجم التداول Value Traded(JD)	الرمز Code	اسم الشركة
JORDAN DAIRY	3.36	3.04	-0.32	3.04	3.2	7076	JVOI	الاردنية للزيتون
UNION TOBACCO	1.12	1.09	-0.03	0.97	1.29	2059804	UTOB	الاتحاد للسجائر
ARAB POTASH CO	26.49	25.98	-0.51	25.6	27	442014	APOT	البوتاس العربية
JOR PHOSPHATE MN	18.5	17.6	-0.9	16.85	18.65	9847825	JOPH	الفوسفات
NORTHERN	2.32	2.4	0.08	2.33	2.4	4555	NCCO	الشمالية
JOR STEEL	0.33	0.33	0	0.3	0.34	392110	JOST	حديد الأردن
NAT'L ALUM IND	0.88	0.93	0.05	0.86	1.06	2364498	NATA	الوطنية للالمنيوم
ARAB ALUM IND	1.6	2.4	0.8	1.62	2.62	612459	AALU	الالمنيوم/آرال
NATIONAL STEEL	0.95	0.93	-0.02	0.83	0.93	5826	NAST	الصلب
READY MIX CONCRT	0.47	0.46	-0.01	0.44	0.58	489381	RMCC	الباطون الجاهز
ARAB STEEL PIPES	0.68	0.76	0.08	0.71	0.81	46960	ASPM	المواسير المعدنية
AL-QUDS READY MIX	0.54	0.58	0.04	0.52	0.73	2379938	AQRM	القدس الخرسانية
AL ASSAS	0.55	0.56	0.01	0.53	0.6	114513	ASAS	الأساس
JOR PIPES MANFACT	0.73	0.85	0.12	0.72	0.94	2043872	JOPI	الأنابيب الأردنية
UNITED CABLE INDUSTRIES	0.45	0.44	-0.01	0.42	0.46	406789	UCIC	الكابلات المتحدة
NAT/CABL/WIRE/MF	0.23	0.21	-0.02	0.2	0.22	137408	WIRE	الوطنية للكوابل
JOR WORSTED MILL	2.19	2.2	0.01	2.11	2.22	22025	JOWM	الاجواخ الأردنية

(First and Second Market)
Grand Total

التغير
CHG
%-03

الرقم القياسي
INDEX
2057.74

مجموع السوق الأول
والسوق الثاني
(المجموع الكلي)

نشرة الصفقات خلال شهر تشرين الثاني 2021 BLOCK TRADES DURING NOVEMBER 2021

COMPANY'S NAME	حجم التداول Value traded	عدد الأسهم No. of Shares	السعر Price	الرمز Code	اسم الشركة
BANK AL ETIHAD	222385	127077	1.75	UBSI	بنك الإتحاد
JORDANIAN FUNDS	206216	63063	3.27	FUND	الأردنية للصناديق
ARAB BANK	217436	41976	5.18	ARBK	البنك العربي
JORDANIAN FUNDS	363163	111059	3.27	FUND	الأردنية للصناديق
RUMM BROKERAGE	221680	136000	1.63	RUMI	رم للوساطة
CENTURY INV.GRP	250000	132275	1.89	CEIG	العصر للاستثمار
ARAB BANK	219905	50904	4.32	ARBK	البنك العربي
Block Trades Total	1700785	662354			مجموع الصفقات

نشرة تداول الأوراق المالية غير المدرجة من 2021/11/01 ولغاية 2021/11/30
MONTHLY OTC BULLETINS FROM 01/11/2021 TO 30/11/2021

COMPANY'S NAME	سعر الاغلاق السابق Last Closing Price	سعر الاغلاق Closing Price	التغير عن سعر الاغلاق Change	أقل سعر Low Price	أعلى سعر High Price	حجم التداول Value Traded(JD)	الرمز Code	اسم الشركة
AL SAFWA INSURANCE	0.2	0.18	-0.02	0.18	0.2	17	SFIC	الصفوة للتأمين
AMWAL INVEST	0.13	0.11	-0.02	0.11	0.13	148874	AMWL	أموال انفست
INT'L CARDS CO.	0.07	0.08	0.01	0.07	0.09	24659	CARD	البطاقات العالمية
AL ROU'YA FOR INVESTMENT	0.27	0.25	-0.02	0.25	0.25	5	ROYA	الرؤية للاستثمار
SHARECO	0.37	0.35	-0.02	0.32	0.38	3829	SHBC	شيركو
COMPREHENSIVE	3.64	3.59	-0.05	3.16	3.69	2528480	INOH	المتكاملة للمشاريع المتعددة
INV HOUSE	0.38	0.29	-0.09	0.27	0.42	212905	INVH	بيت الاستثمار
DARKOM	0.82	0.59	-0.23	0.55	0.65	4592	DRKM	داركم
EJADA	0.1	0.1	0	0.09	0.11	2097	EJAD	إجادة للإستثمارات المالية
MIDDLE EAST	1.76	1.93	0.17	1.93	1.93	1832	MEHC	الشرق الأوسط
ARAB CORP	0.03	0.03	0	0.02	0.03	3259	ARED	عرب كورب
BLUE STONE	0.55	0.76	0.21	0.6	0.76	54	BSTI	الحجر الأزرق
INVESTORS I&p	0.1	0.11	0.01	0.09	0.13	365279	IPRO	الصناعية العقارية
B. AL-MAL/BEITNA	0.29	0.27	-0.02	0.26	0.29	56203	BAMB	بيتنا
RESOURCES INVEST	0.07	0.08	0.01	0.06	0.08	6417	JOMA	الموارد للتنمية والاستثمار
ARABIAN DEV CO	0.4	0.44	0.04	0.39	0.47	25443	INMA	الانماء العربية
JOR PROJ TOUR DEV	1.88	1.88	0	1.7	1.88	3401	JPTD	تطوير المشاريع
MODEL RESTAURANTS	0.05	0.05	0	0.04	0.05	75	FOOD	النموذجية للمطاعم
ROYAL JORDANIAN	0.25	0.25	0	0.23	0.26	28089	RJAL	الملكية الأردنية
UBOUR	0.8	0.72	-0.08	0.71	0.8	9262	TRUK	العبور
J. PRESS FOUNDAT	0.18	0.2	0.02	0.17	0.22	4889	PRES	الرأي
AHLIA ENTERPRISES	0.1	0.09	-0.01	0.08	0.11	122567	ABLA	الأهلية للمشاريع
SOUTH ELECTRONICS	0.14	0.72	0.58	0.68	0.84	65446	SECO	الجنوب للإلكترونيات
JORDAN PHARMA	0.34	0.37	0.03	0.31	0.38	65098	JPHM	الأردنية للأدوية
ARAB PHARMA CHEM	0.15	0.22	0.07	0.14	0.22	663	APHC	المركز العربي / دوائي
JOR PAPER CARDBG	0.11	0.09	-0.02	0.09	0.11	250	JOPC	الورق والكرتون
JOR CEMENT FACT	0.55	0.46	-0.09	0.46	0.53	18252	JOCM	الاسمنت
MANASEER STEEL	0.28	0.26	-0.02	0.24	0.26	1405	MANS	المناصير للحديد
TRAVCO	0.22	0.19	-0.03	0.19	0.24	5366	TRAV	ترافكو
SHALE ENERGY	0.38	0.48	0.1	0.38	0.62	189576	SHLE	الصخر الزيتي
SHEBA METAL CASTING	0.41	0.42	0.01	0.41	0.42	20600	SHBA	سبا لسكب المعادن
MID EASTCOMPLEX	0.51	0.43	-0.08	0.42	0.51	740926	MECE	مجمع الشرق الاوسط
MESC_JORDAN	0.05	0.05	0	0.04	0.05	284	JNCC	مسك الأردن
ARAB ELECT IND	0.18	0.19	0.01	0.17	0.21	14474	AEIN	العربية الكهربائية
EL-ZAY READY WR	0.35	0.32	-0.03	0.31	0.35	4325	ELZA	الزي لصناعة الألبسة
JOR CLOTHING CO.	0.33	0.3	-0.03	0.28	0.33	179146	CJCC	الألبسة الأردنية
JOR CERAMIC FAC	1	1.31	0.31	1.04	1.34	480989	JOCF	الخزف الأردنية

Grand Total OTC MARKET

5339027

مجموع سوق الاوراق
المالية غير المدرجة

Jordan Economic Development

• the Consumer Price Index for September 2021 increased to reach 102.92 against 101.29 for the same month of 2020, recorded an increase by 1.61%

www.dos.gov.jo

• The value of the total exports during the first nine months of year 2021 reached JD4719.2 million, an increase by 13.6%, compared with the same period of 2020. The national exports value reached JD4283.4 million during the first nine months of 2021, an increase by 15.8% compared with the same period of 2020. The value of re-exports reached JD435.8 million during the first nine months of 2021, which indicates, a decrease by 4.1% as compared with the same period of 2020. The imports value reached JD10894.7 million during the first nine months of 2021, an increase by 21.2% compared with the same period of 2020.

www.dos.gov.jo

• The European Bank for Reconstruction and Development (EBRD) announced that it will provide a new financing package worth 14.7 million euros to the Greater Amman Municipality (GAM), as part of its support to strengthen the resilience of Jordan's infrastructure.

www.petra.gov.jo

• The Central Bank of Jordan joined the Global Financial System Preparation Network, where the Central Bank stated that this alliance, which includes 100 members from various central banks and financial supervisory bodies in the world, aims to strengthen the global response required to achieve the goals of the Paris and Glasgow climate agreements, enhance the financial systems' role in climate change management and guiding the capital to low-carbon and green investments. Therefore, the network is encouraging the adoption of global best practices in the green financing field, raising awareness of the risks of climate change, in addition to issuing analytical studies and holding seminars and meetings on a regular basis.

www.petra.gov.jo

التطور الاقتصادي للأردن

• ارتفع الرقم القياسي العام لأسعار المستهلك لشهر تشرين أول من عام 2021 ليصل إلى 102.92 مقابل 101.29 لنفس الشهر من عام 2020 مسجلاً ارتفاعاً نسبته 1.61%.

www.dos.gov.jo

• ارتفعت قيمة الصادرات الكلية خلال الأشهر التسعة الأولى من عام 2021 لتصل إلى 4719.2 مليون ديناراً بارتفاع نسبته 13.6% مقارنة بنفس الفترة من عام 2020، كما ارتفعت قيمة الصادرات الوطنية خلال الأشهر التسعة الأولى من عام 2021 إلى 4283.4 مليون ديناراً بارتفاع نسبته 15.8% مقارنة بنفس الفترة من عام 2020، وبلغت قيمة المعاد تصديره 435.8 مليون ديناراً خلال الأشهر التسعة الأولى من عام 2021 بانخفاض نسبته 4.1% مقارنة بنفس الفترة من عام 2020. أما المستوردات، فقد بلغت قيمتها 10894.7 مليون ديناراً خلال الأشهر التسعة الأولى من عام 2021 بارتفاع نسبته 21.2% مقارنة بنفس الفترة من عام 2020.

www.dos.gov.jo

• أعلن البنك الأوروبي لإعادة الإعمار والتنمية عن تقديمه صفقة تمويل جديدة بقيمة 14.7 مليون يورو إلى أمانة عمان الكبرى، وذلك في إطار مساعيه لتعزيز البنية التحتية في الأردن.

www.petra.gov.jo

• انضمَّ البنك المركزي الأردني إلى شبكة تحضير النظام المالي العالمية، حيث بين البنك المركزي أن هذا التحالف الذي يضم 100 عضو من مختلف البنوك المركزية والهيئات الإشرافية والرقابية المالية في العالم، ويهدف هذا التحالف إلى تعزيز الاستجابة العالمية المطلوبة لتحقيق أهداف اتفاقيات باريس وغلانغو للمناخ، وتعزيز دور النظام المالي في إدارة مخاطر تغير المناخ، وتوجيه رأس المال للاستثمارات الخضراء ومنخفضة الكربون. وتحقيقاً لهذه الغاية تقوم هذه الشبكة بالتشجيع على تبني أفضل الممارسات العالمية في مجال التمويل الأخضر والتوعية بمخاطر تغير المناخ بالإضافة إلى إصدار الدراسات التحليلية وعقد الندوات والاجتماعات بشكل دوري.

www.petra.gov.jo

• The Ministry of Planning and International Cooperation and the Economic and Social Commission for Western Asia (ESCWA), with funding from the United Nations Children's Fund in Jordan (UNICEF), launched a smart digital economic model to analyse the impact of economic policies in determining investment priorities. The new model, called the Computable General Equilibrium Model, is a useful tool for decision makers and policy analysts, and is used to predict the future behaviour of the economy. www.petra.gov.jo

• The Ministry of Planning and International Cooperation has signed an agreement with the International Company for Communication Service "Cristel" to launch a development initiative worth JD568 thousand from the ministry's budget. This pioneering initiative will provide at least 150 new job opportunities for Jordanian youth in Aqaba Governorate. www.petra.gov.jo

• أطلقت وزارة التخطيط والتعاون الدولي واللجنة الاقتصادية والاجتماعية لغربي آسيا (الإسكوا)، وبتمويل من منظمة الامم المتحدة للطفولة في الاردن (اليونيسيف)، نموذجاً رقمياً اقتصادياً ذكياً لتحليل أثر السياسات الاقتصادية في تحديد أولويات الاستثمار. ويعتبر النموذج الجديد الذي يطلق عليه "نموذج التوازن العام القابل للحساب، أداة مفيدة لصانعي القرار ومحلي السياسات، ويتم استخدامه للتنبؤ بالسلوكيات المستقبلية للاقتصاد.

www.petra.gov.jo

• وقعت وزارة التخطيط والتعاون الدولي اتفاقية مع الشركة الدولية لأعمال خدمة التواصل "كريستل" يتم بموجبها إطلاق مبادرة تنموية بقيمة 568 ألف دينار من موازنة الوزارة، حيث ستعمل هذه المبادرة الريادية على توفير ما لا يقل عن 150 فرصة عمل جديدة للشباب الأردني في محافظة العقبة.

www.mop.gov.jo

بورصة عمان
Amman Stock Exchange



Tel. 00962 6 5664109 - 00962 6 5664081
Fax 00962 6 5664071

هاتف 00962 6 5664109 - 00962 6 5664081
فاكس 00962 6 5664071



Amman Stock Exchange
Arjan Area - Near Ministry of Interior
P.O. Box 212466
Zip Code 11121 - Amman - Jordan

بورصة عمان
عرجان - قرب وزارة الداخلية
ص.ب. 212466 عمان 11121 الأردن



info@ase.com.jo

info@ase.com.jo



ASELIVE | ASENEWS



ASEofficialJo



ASEofficial.Jo



ASELIVE | ASENEWS



exchange.jo