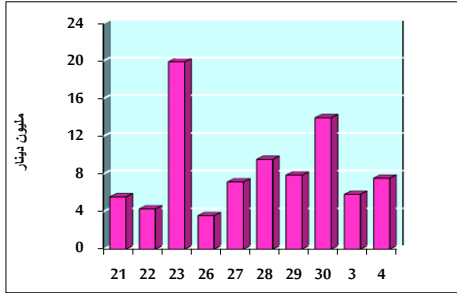


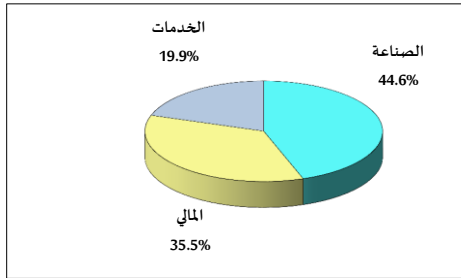
خلاصة البيانات الإحصائية لبورصة عمان

الإثنين 2021/10/4

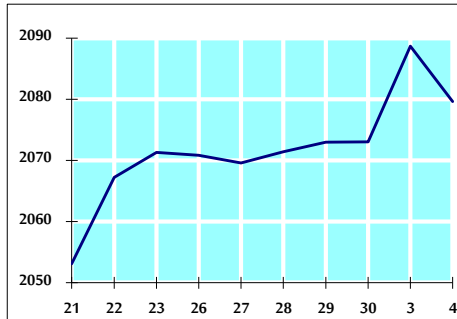
حجم التداول اليومي من 9/21 لغاية 2021/10/4



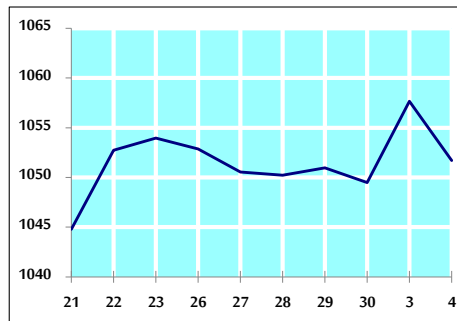
التوزيع القطاعي لحجم التداول ليوم الإثنين 2021/10/4



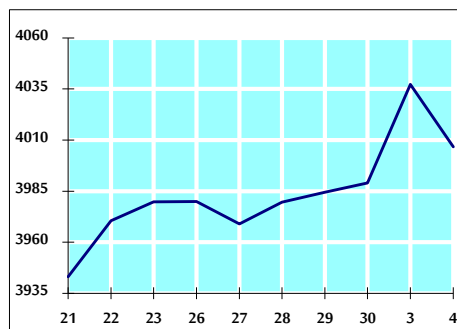
الرقم القياسي العام المرجح بالأسهم الحرة من 9/21 لغاية 2021/10/4



الرقم القياسي العام المرجح بالأسهم الحرة ASE20 من 9/21 لغاية 2021/10/4



الرقم القياسي العام المرجح بالقيمة السوقية من 9/21 لغاية 2021/10/4



حجم التداول (دينار)

التغير (%)	التغير	2021	2020	
75.75%	3,251,881	7,544,796	4,292,915	يومي
64.93%	5,264,699	13,373,340	8,108,641	تراكمي (10/4- 10/3)
117.17%	842,656,245	1,561,825,794	719,169,549	تراكمي (10/4-1/3)

عدد الأسهم المتداولة

التغير (%)	التغير	2021	2020	
-13.83%	-813,688	5,069,526	5,883,214	يومي
-26.47%	-2,998,176	8,328,178	11,326,354	تراكمي (10/4- 10/3)
54.61%	430,773,148	1,219,526,088	788,752,940	تراكمي (10/4-1/3)

عدد العقود المنفذة

التغير (%)	التغير	2021	2020	
81.30%	1,456	3,247	1,791	يومي
70.11%	2,529	6,136	3,607	تراكمي (10/4- 10/3)
103.74%	314,535	617,745	303,210	تراكمي (10/4-1/3)

بعض النسب المالية للبورصة (2021/10/4)

القطاع	القيمة السوقية P/E إلى العائد	القيمة السوقية إلى القيمة الدفترية	الأرباح الموزعة إلى القيمة السوقية (%)	معدل الدوران (%)
القطاع المالي	34.459	0.855	3.325	0.068
قطاع الخدمات	-	1.239	2.305	0.091
قطاع الصناعة	28.986	2.172	2.578	0.139
جميع القطاعات	37.333	1.114	2.982	0.081

الرقم القياسي العام لاسعار الاسهم المرجح بالقيمة السوقية للاسهم الحرة (1000=1999)

القطاع	التغير	الإثنين		الرقم القياسي العام
		04/10/2021	03/10/2021	
القطاع المالي	25.49%	-0.44%	2079.6	2088.7
قطاع الخدمات	16.28%	-0.27%	2525.3	2532.1
قطاع الصناعة	13.69%	0.03%	1305.2	1304.7
قطاع الخدمات	76.49%	-1.48%	3741.0	3797.1

الرقم القياسي العام لاسعار الاسهم المرجح بالقيمة السوقية للاسهم الحرة ASE20 (1000=2014)

التغير	الإثنين	الأحد	
30.40%	-0.56%	1051.7	1057.7

الرقم القياسي العام لاسعار الاسهم المرجح بالقيمة السوقية (1000=1991)

القطاع	التغير	الإثنين		الرقم القياسي العام
		04/10/2021	03/10/2021	
قطاع البنوك	31.39%	-0.76%	4006.7	4037.3
قطاع التأمين	19.11%	-0.58%	6444.7	6482.6
قطاع الخدمات	7.76%	-0.44%	1410.8	1417.0
قطاع الصناعة	11.81%	0.29%	787.4	785.1
قطاع الخدمات	70.59%	-1.44%	4807.3	4877.6

الرقم القياسي العام المرجح بالقيمة السوقية للاسهم الحرة حسب الاسواق (1000=2012)

السوق	التغير	الإثنين		
		04/10/2021	03/10/2021	
السوق الأول	28.93%	-0.55%	1119.6	1125.7
السوق الثاني	7.19%	0.41%	934.0	930.2

القيمة السوقية (دينار)

التغير	الإثنين	الأحد	
20.02%	-0.72%	15,492,018,404	15,604,445,181