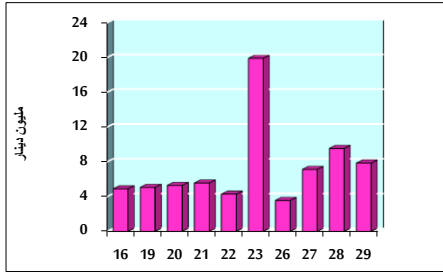


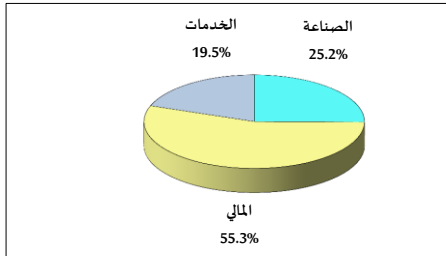
خلاصة البيانات الإحصائية لبورصة عمان

الأربعاء 2021/9/29

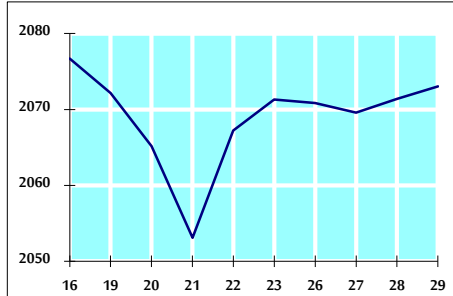
حجم التداول اليومي من 9/16 لغاية 9/29 2021/9/29



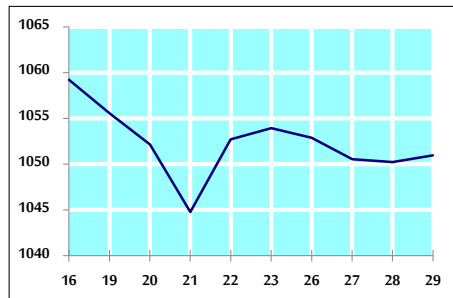
التوزيع القطاعي لحجم التداول ليوم الأربعاء 2021/9/29



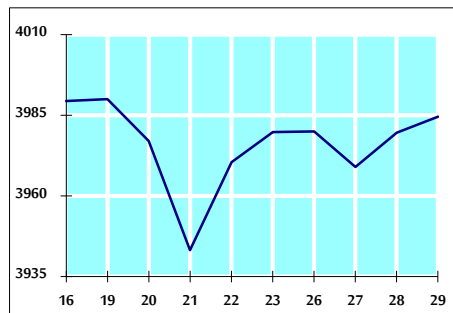
الرقم القياسي العام المرجح بالأسهم الحرة من 9/16 لغاية 9/29 2021/9/29



الرقم القياسي العام المرجح بالأسهم الحرة ASE20 من 9/16 لغاية 9/29 2021/9/29



الرقم القياسي العام المرجح بالقيمة السوقية من 9/16 لغاية 9/29 2021/9/29



حجم التداول (دينار)

التغير (%)	التغير	2021	2020	
26.49%	1,645,420	7,856,069	6,210,649	يومي
49.65%	47,580,696	143,417,606	95,836,910	تراكمي (9/29- 9/1)
117.28%	828,265,524	1,534,488,888	706,223,364	تراكمي (9/29-1/3)

عدد الأسهم المتداولة

التغير (%)	التغير	2021	2020	
-34.77%	-2,698,476	5,061,793	7,760,269	يومي
-21.84%	-30,944,235	110,745,941	141,690,176	تراكمي (9/29- 9/1)
56.07%	432,217,995	1,203,065,177	770,847,182	تراكمي (9/29-1/3)

عدد العقود المنفذة

التغير (%)	التغير	2021	2020	
34.19%	775	3,042	2,267	يومي
27.66%	13,945	64,358	50,413	تراكمي (9/29- 9/1)
104.46%	310,824	608,378	297,554	تراكمي (9/29-1/3)

بعض النسب المالية للبورصة (2021/9/29)

القطاع	القيمة السوقية P/E إلى العائد	القيمة السوقية إلى القيمة الدفترية	الأرباح الموزعة إلى القيمة السوقية (%)	معدل الدوران (%)
القطاع المالي	34.603	0.859	3.311	0.071
قطاع الخدمات	-	1.224	2.267	0.115
قطاع الصناعة	26.944	2.156	2.662	0.078
جميع القطاعات	37.580	1.102	2.988	0.081

الرقم القياسي العام لأسعار الأسهم المرجح بالقيمة السوقية للأسهم الحرة (1000=1999)

الرقم القياسي العام	التغير		الأربعاء		الثلاثاء
	بداية العام	اليوم السابق	29/09/2021	28/09/2021	
الرقم القياسي العام	25.09%	0.08%	2073.0	2071.4	
القطاع المالي	16.59%	0.10%	2531.9	2529.5	
قطاع الخدمات	12.87%	-0.16%	1295.7	1297.8	
قطاع الصناعة	73.69%	0.26%	3681.8	3672.3	

الرقم القياسي لأسعار الأسهم المرجح بالقيمة السوقية للأسهم الحرة ASE20 (1000=2014)

التغير	الأربعاء	الثلاثاء
30.31%	1051.0	1050.2

الرقم القياسي لأسعار الأسهم المرجح بالقيمة السوقية (1000=1991)

الرقم القياسي العام	التغير		الأربعاء		الثلاثاء
	بداية العام	اليوم السابق	29/09/2021	28/09/2021	
الرقم القياسي العام	30.66%	0.12%	3984.5	3979.6	
قطاع البنوك	19.70%	0.27%	6476.8	6459.5	
قطاع التأمين	5.08%	1.98%	1375.6	1349.0	
قطاع الخدمات	11.57%	0.17%	785.7	784.4	
قطاع الصناعة	66.96%	-0.21%	4705.0	4715.0	

الرقم القياسي المرجح بالقيمة السوقية للأسهم الحرة حسب الاسواق (1000=2012)

السوق الأول	التغير		الأربعاء		الثلاثاء
	بداية العام	اليوم السابق	29/09/2021	28/09/2021	
السوق الأول	28.62%	0.13%	1116.9	1115.4	
السوق الثاني	6.57%	-0.42%	928.6	932.5	

القيمة السوقية (دينار)

التغير	الأربعاء	الثلاثاء
19.42%	15,414,200,582	15,397,617,981