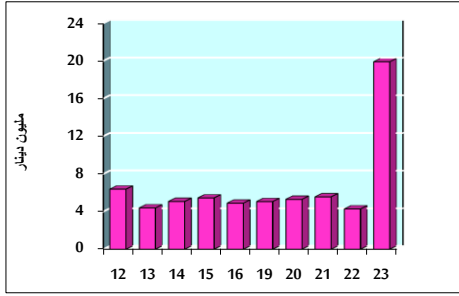


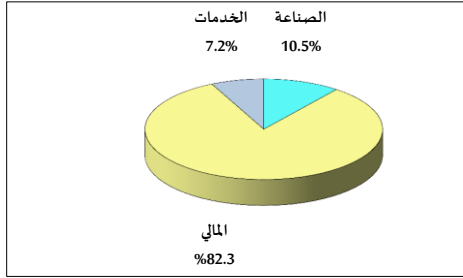
خلاصة البيانات الإحصائية لبورصة عمان

الخميس 2021/9/23

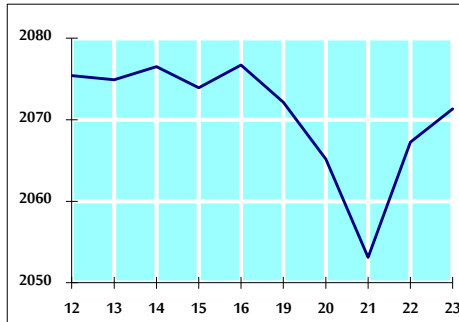
حجم التداول اليومي من 9/12 لغاية 2021/9/23



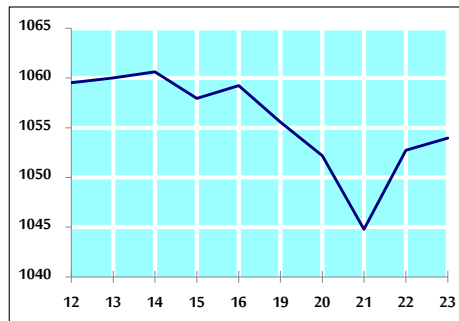
التوزيع القطاعي لحجم التداول ليوم الخميس 2021/9/23



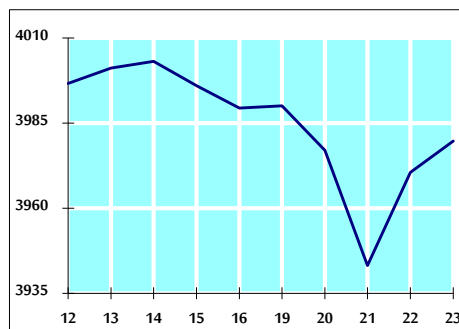
الرقم القياسي العام المرجح بالأسهم الحرة من 9/12 لغاية 2021/9/23



الرقم القياسي المرجح بالأسهم الحرة ASE20 من 9/12 لغاية 2021/9/23



الرقم القياسي العام المرجح بالقيمة السوقية من 9/12 لغاية 2021/9/23



حجم التداول (دينار)

التغير (%)	التغير	2021	2020	
276.08%	14,611,992	19,904,571	5,292,579	يومي
49.39%	38,128,834	115,324,053	77,195,219	تراكمي (9/23-9/1)
119.09%	818,813,662	1,506,395,335	687,581,673	تراكمي (9/23-1/3)

عدد الأسهم المتداولة

التغير (%)	التغير	2021	2020	
6.62%	556,295	8,962,636	8,406,341	يومي
-21.81%	-25,562,922	91,660,375	117,223,297	تراكمي (9/23-9/1)
58.63%	437,599,308	1,183,979,611	746,380,303	تراكمي (9/23-1/3)

عدد العقود المنفذة

التغير (%)	التغير	2021	2020	
14.67%	325	2,540	2,215	يومي
27.70%	11,581	53,389	41,808	تراكمي (9/23-9/1)
106.75%	308,460	597,409	288,949	تراكمي (9/23-1/3)

بعض النسب المالية للبورصة (2021/9/23)

القطاع	القيمة السوقية P/E إلى العائد	القيمة السوقية إلى القيمة الدفترية	الأرباح الموزعة إلى القيمة السوقية (%)	معدل الدوران (%)
القطاع المالي	34.635	0.860	3.308	0.165
قطاع الخدمات	-	1.222	2.270	0.083
قطاع الصناعة	26.840	2.148	2.672	0.116
جميع القطاعات	37.535	1.101	2.992	0.143

الرقم القياسي العام لاسعار الاسهم المرجح بالقيمة السوقية للاسهم الحرة (1000=1999)

القطاع	التغير		الخميس 23/09/2021	الأربعاء 22/09/2021	الرقم القياسي العام
	بداية العام	اليوم السابق			
القطاع المالي	24.99%	0.20%	2071.3	2067.2	الرقم القياسي العام
قطاع الخدمات	16.87%	0.09%	2537.9	2535.5	القطاع المالي
قطاع الصناعة	12.84%	0.11%	1295.4	1294.0	قطاع الخدمات
جميع القطاعات	71.89%	0.65%	3643.5	3619.9	قطاع الصناعة

الرقم القياسي لاسعار الاسهم المرجح بالقيمة السوقية للاسهم الحرة ASE20 (1000=2014)

التغير	2021	2020
30.68%	1054.0	1052.7

الرقم القياسي لاسعار الاسهم المرجح بالقيمة السوقية (1000=1991)

القطاع	التغير		الخميس 23/09/2021	الأربعاء 22/09/2021	الرقم القياسي العام
	بداية العام	اليوم السابق			
القطاع المالي	30.50%	0.23%	3979.7	3970.5	الرقم القياسي العام
قطاع البنوك	20.03%	0.19%	6494.1	6481.9	قطاع البنوك
قطاع التأمين	1.39%	1.33%	1327.3	1310.0	قطاع التأمين
قطاع الخدمات	10.85%	-0.29%	780.7	782.9	قطاع الخدمات
قطاع الصناعة	66.61%	0.45%	4695.0	4674.1	قطاع الصناعة

الرقم القياسي المرجح بالقيمة السوقية للاسهم الحرة حسب الاسواق (1000=2012)

السوق	التغير		الخميس 23/09/2021	الأربعاء 22/09/2021	الرقم القياسي
	بداية العام	اليوم السابق			
السوق الأول	28.57%	0.20%	1116.4	1114.2	السوق الأول
السوق الثاني	6.90%	-0.05%	931.5	932.0	السوق الثاني

القيمة السوقية (دينار)

التغير (%)	التغير	2021	2020
19.32%	0.22%	15,401,796,478	15,368,046,646