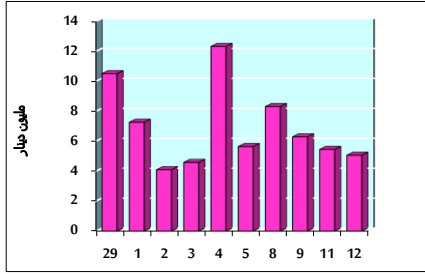


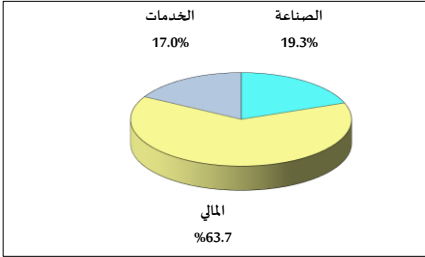
خلاصة البيانات الإحصائية لبورصة عمان

الخميس 2021/8/12

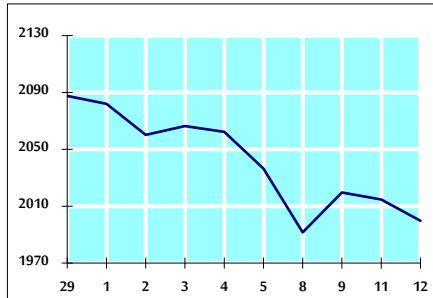
حجم التداول اليومي من 7/29 لغاية 2021/8/12



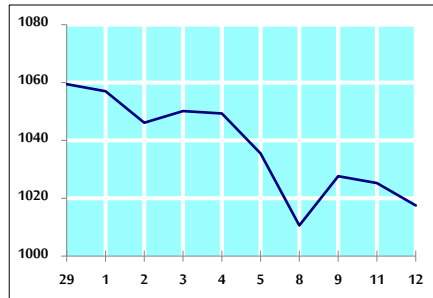
التوزيع القطاعي لحجم التداول ليوم الخميس 2021/8/12



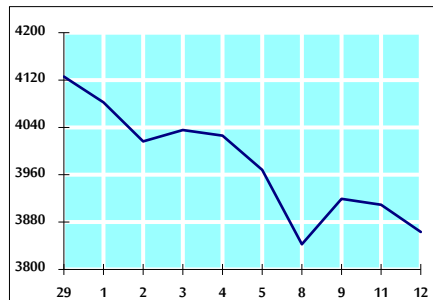
الرقم القياسي العام المرجح بالأسهم الحرة من 7/29 لغاية 2021/8/12



الرقم القياسي العام المرجح بالأسهم الحرة ASE20 من 7/29 لغاية 2021/8/12



الرقم القياسي العام المرجح بالقيمة السوقية من 7/29 لغاية 2021/8/12



حجم التداول (دينار)

التغير (%)	التغير	2021	2020	
18.02%	773,556	5,066,492	4,292,936	يومي
24.68%	11,692,304	59,061,918	47,369,614	تراكمي (8/12-8/1)
132.51%	748,003,053	1,312,479,821	564,476,768	تراكمي (8/12-1/3)

عدد الأسهم المتداولة

التغير (%)	التغير	2021	2020	
-27.40%	-1,253,795	3,321,295	4,575,090	يومي
-19.95%	-10,611,776	42,584,245	53,196,021	تراكمي (8/12-8/1)
80.38%	460,078,098	1,032,440,543	572,362,445	تراكمي (8/12-1/3)

عدد العقود المنفذة

التغير (%)	التغير	2021	2020	
32.15%	507	2,084	1,577	يومي
24.26%	4,680	23,971	19,291	تراكمي (8/12-8/1)
124.08%	280,047	505,747	225,700	تراكمي (8/12-1/3)

بعض النسب المالية للبورصة (2021/8/12)

القطاع	القيمة السوقية P/E إلى العائد	القيمة السوقية إلى القيمة الدفترية	الأرباح الموزعة إلى القيمة السوقية (%)	معدل الدوران (%)
القطاع المالي	33.625	0.836	3.403	0.055
قطاع الخدمات	-	1.211	2.292	0.053
قطاع الصناعة	25.818	2.066	2.778	0.044
جميع القطاعات	36.440	1.069	3.082	0.053

الرقم القياسي العام لأسعار الأسهم المرجح بالقيمة السوقية للأسهم الحرة (1999=1000)

الرقم القياسي العام	التغير		الخميس 12/08/2021	الأربعاء 11/08/2021
	بداية العام	اليوم السابق		
الرقم القياسي العام	20.67%	-0.74%	1999.8	2014.7
القطاع المالي	13.14%	-0.35%	2457.0	2465.5
قطاع الخدمات	11.06%	-0.24%	1275.0	1278.1
قطاع الصناعة	61.45%	-2.60%	3422.3	3513.5

الرقم القياسي العام لأسعار الأسهم المرجح بالقيمة السوقية للأسهم الحرة ASE20 (2014=1000)

التغير	التغير	2021	2020
26.16%	-0.75%	1017.5	1025.2

الرقم القياسي العام لأسعار الأسهم المرجح بالقيمة السوقية (1991=1000)

الرقم القياسي العام	التغير		الخميس 12/08/2021	الأربعاء 11/08/2021
	بداية العام	اليوم السابق		
الرقم القياسي العام	26.68%	-1.18%	3863.3	3909.3
قطاع البنوك	17.51%	-0.60%	6358.2	6396.5
قطاع التأمين	-4.86%	0.16%	1245.6	1243.6
قطاع الخدمات	6.72%	-0.26%	751.5	753.5
قطاع الصناعة	60.37%	-2.49%	4519.3	4634.9

الرقم القياسي العام المرجح بالقيمة السوقية للأسهم الحرة حسب الاسواق (2012=1000)

السوق الأول	التغير		الخميس 12/08/2021	الأربعاء 11/08/2021
	بداية العام	اليوم السابق		
السوق الأول	23.95%	-0.72%	1076.3	1084.2
السوق الثاني	3.67%	-0.96%	903.4	912.2

القيمة السوقية (دينار)

التغير (%)	التغير	2021	2020
15.86%	-1.30%	14,954,880,210	15,152,564,006