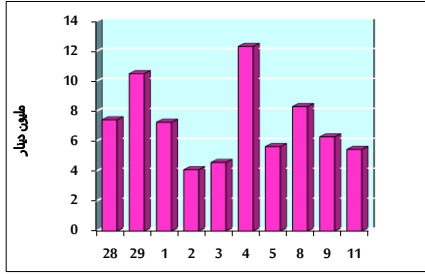


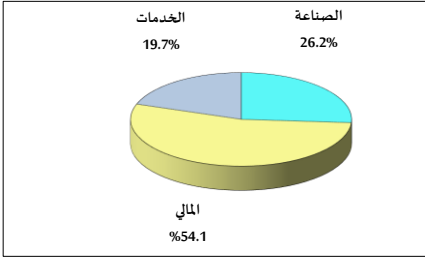
خلاصة البيانات الإحصائية لبورصة عمان

الأربعاء 2021/8/11

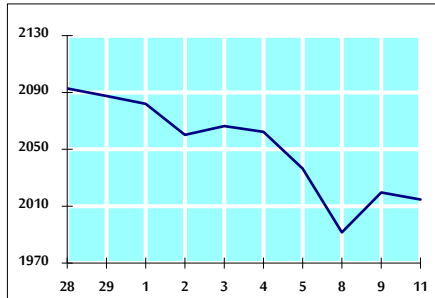
حجم التداول اليومي من 7/28 لغاية 2021/8/11



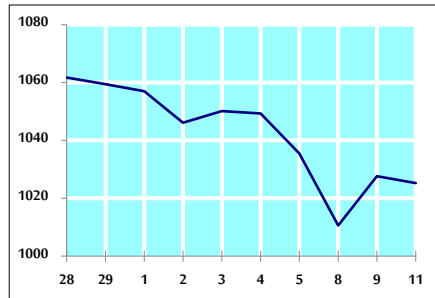
التوزيع القطاعي لحجم التداول ليوم الأربعاء 2021/8/11



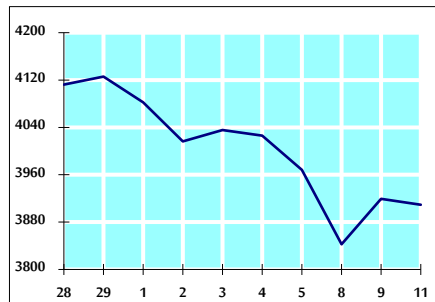
الرقم القياسي العام المرجح بالأسهم الحرة من 7/28 لغاية 2021/8/11



الرقم القياسي العام المرجح بالأسهم الحرة ASE20 من 7/28 لغاية 2021/8/11



الرقم القياسي العام المرجح بالقيمة السوقية من 7/28 لغاية 2021/8/11



حجم التداول (دينار)

التغير (%)	التغير	2021	2020	
-18.27%	-1,219,442	5,456,047	6,675,489	يومي
25.35%	10,918,748	53,995,426	43,076,678	تراكمي (8/11-8/1)
133.39%	747,229,497	1,307,413,329	560,183,832	تراكمي (8/11-1/3)

عدد الأسهم المتداولة

التغير (%)	التغير	2021	2020	
-41.37%	-2,714,810	3,847,254	6,562,064	يومي
-19.25%	-9,357,981	39,262,950	48,620,931	تراكمي (8/11-8/1)
81.25%	461,331,893	1,029,119,248	567,787,355	تراكمي (8/11-1/3)

عدد العقود المنفذة

التغير (%)	التغير	2021	2020	
37.41%	695	2,553	1,858	يومي
23.56%	4,173	21,887	17,714	تراكمي (8/11-8/1)
124.73%	279,540	503,663	224,123	تراكمي (8/11-1/3)

بعض النسب المالية للبورصة (2021/8/11)

القطاع	القيمة السوقية P/E إلى العائد	القيمة السوقية إلى القيمة الدفترية	الأرباح الموزعة إلى القيمة السوقية (%)	معدل الدوران (%)
القطاع المالي	33.820	0.840	3.384	0.061
قطاع الخدمات	-	1.214	2.285	0.074
قطاع الصناعة	26.488	2.120	2.708	0.039
جميع القطاعات	36.873	1.082	3.046	0.061

الرقم القياسي العام لأسعار الأسهم المرجح بالقيمة السوقية للأسهم الحرة (1000=1999)

الرقم القياسي العام	التغير		الأربعاء 11/08/2021	الاثنين 09/08/2021
	بداية العام	اليوم السابق		
الرقم القياسي العام	21.57%	-0.24%	2014.7	2019.6
القطاع المالي	13.53%	-0.29%	2465.5	2472.7
قطاع الخدمات	11.33%	-0.28%	1278.1	1281.7
قطاع الصناعة	65.76%	0.00%	3513.5	3513.6

الرقم القياسي العام لأسعار الأسهم المرجح بالقيمة السوقية للأسهم الحرة ASE20 (1000=2014)

	27.12%	-0.23%	1025.2	1027.6
--	--------	--------	--------	--------

الرقم القياسي العام لأسعار الأسهم المرجح بالقيمة السوقية (1000=1991)

الرقم القياسي العام	التغير		الأربعاء 11/08/2021	الاثنين 09/08/2021
	بداية العام	اليوم السابق		
الرقم القياسي العام	28.19%	-0.26%	3909.3	3919.4
قطاع البنوك	18.22%	-0.45%	6396.5	6425.4
قطاع التأمين	-5.01%	0.06%	1243.6	1242.9
قطاع الخدمات	6.99%	-0.16%	753.5	754.7
قطاع الصناعة	64.47%	-0.02%	4634.9	4635.6

الرقم القياسي العام المرجح بالقيمة السوقية للأسهم الحرة حسب الاسواق (1000=2012)

السوق الأول	التغير		الأربعاء 11/08/2021	الاثنين 09/08/2021
	بداية العام	اليوم السابق		
السوق الأول	24.85%	-0.25%	1084.2	1086.8
السوق الثاني	4.68%	-0.07%	912.2	912.8

القيمة السوقية (دينار)

	17.39%	-0.23%	15,152,564,006	15,186,825,854
--	--------	--------	----------------	----------------