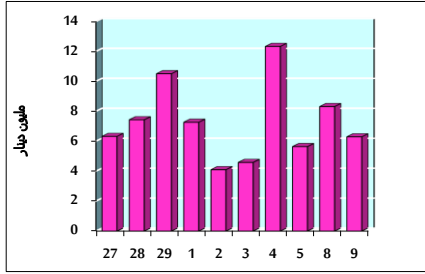


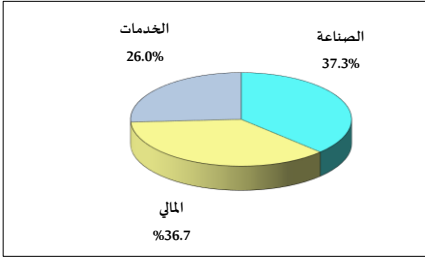
خلاصة البيانات الإحصائية لبورصة عمان

الإثنين 2021/8/9

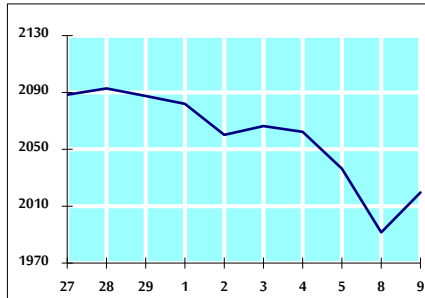
حجم التداول اليومي من 7/27 لغاية 2021/8/9



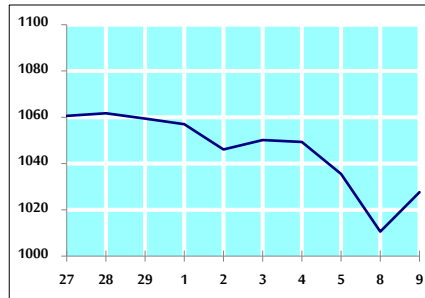
التوزيع القطاعي لحجم التداول ليوم الإثنين 2021/8/9



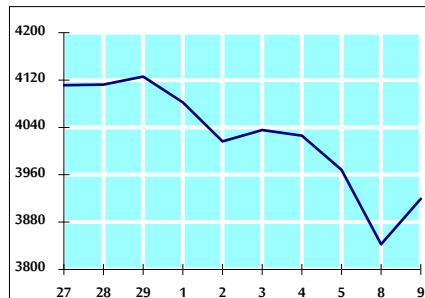
الرقم القياسي العام المرجح للأسهم الحرة من 7/27 لغاية 2021/8/9



الرقم القياسي العام المرجح للأسهم الحرة ASE20 من 7/27 لغاية 2021/8/9



الرقم القياسي العام المرجح بالقيمة السوقية من 7/27 لغاية 2021/8/9



حجم التداول (دينار)

التغير (%)	التغير	2021	2020	
6.49%	383,814	6,293,723	5,909,909	يومي
33.35%	12,138,190	48,539,379	36,401,189	تراكمي (8/9- 8/1)
135.22%	748,448,939	1,301,957,282	553,508,343	تراكمي (8/9-1/3)

عدد الأسهم المتداولة

التغير (%)	التغير	2021	2020	
-45.26%	-3,157,644	3,818,323	6,975,967	يومي
-15.79%	-6,643,171	35,415,696	42,058,867	تراكمي (8/9- 8/1)
82.68%	464,046,703	1,025,271,994	561,225,291	تراكمي (8/9-1/3)

عدد العقود المنفذة

التغير (%)	التغير	2021	2020	
42.71%	970	3,241	2,271	يومي
21.93%	3,478	19,334	15,856	تراكمي (8/9- 8/1)
125.46%	278,845	501,110	222,265	تراكمي (8/9-1/3)

بعض النسب المالية للبورصة (2021/8/9)

القطاع	القيمة السوقية P/E إلى العائد	القيمة السوقية إلى القيمة الدفترية	الأرباح الموزعة إلى القيمة السوقية (%)	معدل الدوران (%)
القطاع المالي	33.963	0.844	3.370	0.050
قطاع الخدمات	-	1.216	2.281	0.086
قطاع الصناعة	26.469	2.118	2.709	0.079
جميع القطاعات	36.968	1.084	3.038	0.061

الرقم القياسي العام لأسعار الأسهم المرجح بالقيمة السوقية للأسهم الحرة (1000=1999)

التغير	الإنثنين		الأحد	الرقم القياسي العام
	اليوم السابق	09/08/2021		
21.87%	1.41%	2019.6	1991.6	الرقم القياسي العام
13.86%	0.33%	2472.7	2464.5	القطاع المالي
11.64%	1.64%	1281.7	1261.0	قطاع الخدمات
65.76%	4.45%	3513.6	3363.9	قطاع الصناعة

الرقم القياسي العام لأسعار الأسهم المرجح بالقيمة السوقية للأسهم الحرة ASE20 (1000=2014)

التغير	اليوم السابق	09/08/2021	08/08/2021
27.42%	1.68%	1027.6	1010.6

الرقم القياسي العام لأسعار الأسهم المرجح بالقيمة السوقية (1000=1991)

التغير	الإنثنين		الأحد	الرقم القياسي العام
	اليوم السابق	09/08/2021		
28.52%	2.00%	3919.4	3842.6	الرقم القياسي العام
18.76%	0.21%	6425.4	6411.7	قطاع البنوك
-5.06%	0.15%	1242.9	1241.0	قطاع التأمين
7.16%	0.34%	754.7	752.2	قطاع الخدمات
64.50%	5.74%	4635.6	4383.9	قطاع الصناعة

الرقم القياسي العام المرجح بالقيمة السوقية للأسهم الحرة حسب الاسواق (1000=2012)

التغير	الإنثنين		الأحد	السوق الأول
	اليوم السابق	09/08/2021		
25.16%	1.67%	1086.8	1069.0	السوق الأول
4.76%	-0.36%	912.8	916.1	السوق الثاني

القيمة السوقية (دينار)

التغير	اليوم السابق	15,186,825,854	14,911,447,706
17.66%	1.85%	15,186,825,854	14,911,447,706