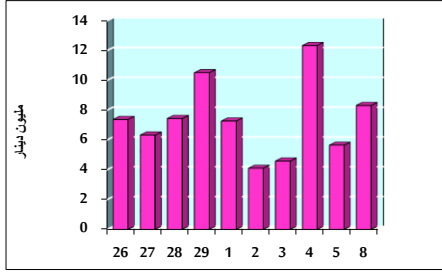


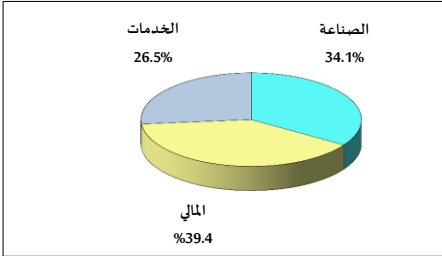
خلاصة البيانات الإحصائية لبورصة عمان

الأحد 2021/8/8

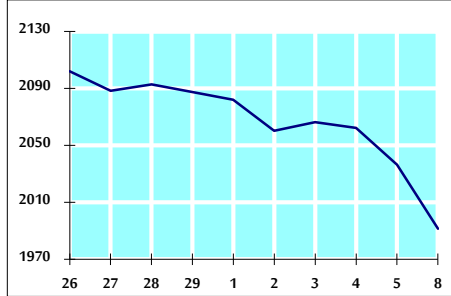
حجم التداول اليومي من 7/26 لغاية 2021/8/8



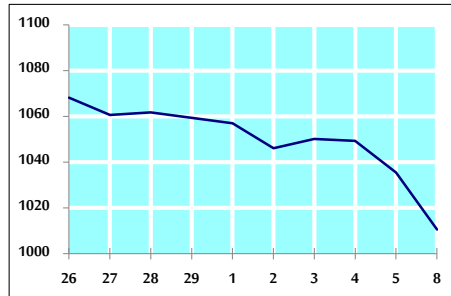
التوزيع القطاعي لحجم التداول ليوم الأحد 2021/8/8



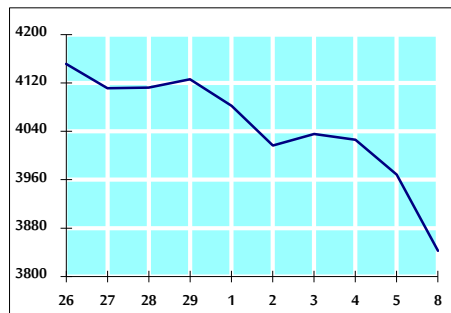
الرقم القياسي العام المرجح للأسهم الحرة من 7/26 لغاية 2021/8/8



الرقم القياسي العام المرجح للأسهم الحرة ASE20 من 7/26 لغاية 2021/8/8



الرقم القياسي العام المرجح بالقيمة السوقية من 7/26 لغاية 2021/8/8



حجم التداول (دينار)

التغير (%)	التغير	2021	2020	
31.37%	1,985,971	8,316,895	6,330,924	يومي
38.55%	11,754,376	42,245,656	30,491,280	تراكمي (8/8-8/1)
136.61%	748,065,125	1,295,663,559	547,598,434	تراكمي (8/8-1/3)

عدد الأسهم المتداولة

التغير (%)	التغير	2021	2020	
-42.22%	-2,982,582	4,081,084	7,063,666	يومي
-9.94%	-3,485,527	31,597,373	35,082,900	تراكمي (8/8-8/1)
84.29%	467,204,347	1,021,453,671	554,249,324	تراكمي (8/8-1/3)

عدد العقود المنفذة

التغير (%)	التغير	2021	2020	
50.85%	1,102	3,269	2,167	يومي
18.46%	2,508	16,093	13,585	تراكمي (8/8-8/1)
126.31%	277,875	497,869	219,994	تراكمي (8/8-1/3)

بعض النسب المالية للبورصة (2021/8/8)

القطاع	القيمة السوقية P/E إلى العائد	القيمة السوقية إلى القيمة الدفترية	الأرباح الموزعة إلى القيمة السوقية (%)	معدل الدوران (%)
القطاع المالي	33.907	0.843	3.375	0.056
قطاع الخدمات	-	1.205	2.303	0.098
قطاع الصناعة	25.023	2.003	2.866	0.056
جميع القطاعات	36.244	1.063	3.099	0.065

الرقم القياسي العام لأسعار الأسهم المرجح بالقيمة السوقية للأسهم الحرة (1999=1000)

الرقم القياسي العام	التغير		الأحد 08/08/2021	الخميس 05/08/2021
	بداية العام	اليوم السابق		
الرقم القياسي العام	20.18%	-2.20%	1991.6	2036.4
القطاع المالي	13.49%	-1.21%	2464.5	2494.8
قطاع الخدمات	9.85%	-2.03%	1261.0	1287.1
قطاع الصناعة	58.70%	-5.11%	3363.9	3545.2

الرقم القياسي لأسعار الأسهم المرجح بالقيمة السوقية للأسهم الحرة ASE20 (2014=1000)

التغير	الأحد 08/08/2021	الخميس 05/08/2021
25.31%	1010.6	1035.5

الرقم القياسي لأسعار الأسهم المرجح بالقيمة السوقية (1991=1000)

الرقم القياسي العام	التغير		الأحد 08/08/2021	الخميس 05/08/2021
	بداية العام	اليوم السابق		
الرقم القياسي العام	26.00%	-3.17%	3842.6	3968.2
قطاع البنوك	18.50%	-1.80%	6411.7	6529.0
قطاع التأمين	-5.20%	-0.11%	1241.0	1242.4
قطاع الخدمات	6.81%	-0.93%	752.2	759.2
قطاع الصناعة	55.57%	-6.33%	4383.9	4680.1

الرقم القياسي المرجح بالقيمة السوقية للأسهم الحرة حسب الاسواق (2012=1000)

السوق الأول	التغير		الأحد 08/08/2021	الخميس 05/08/2021
	بداية العام	اليوم السابق		
السوق الأول	23.10%	-2.33%	1069.0	1094.5
السوق الثاني	5.13%	-1.09%	916.1	926.2

القيمة السوقية (دينار)

التغير	الأحد 08/08/2021	الخميس 05/08/2021
15.52%	14,911,447,706	15,361,193,404