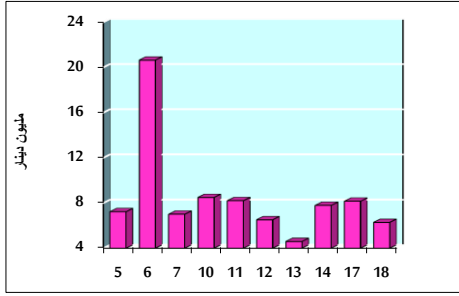


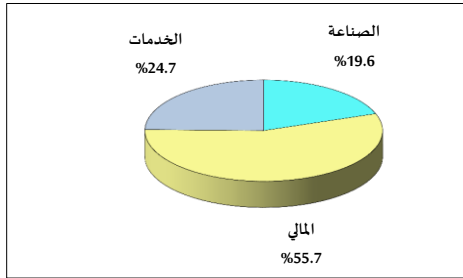
خلاصة البيانات الاحصائية لبورصة عمان

الإثنين 2021/1/18

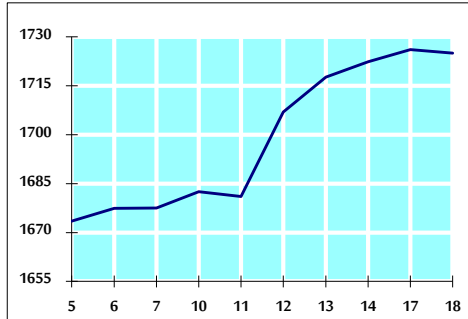
حجم التداول اليومي من 1/5 لغاية 18/1/2021



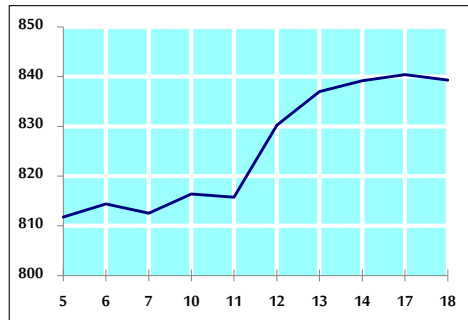
التوزيع القطاعي لحجم التداول ليوم الإثنين 2021/1/18



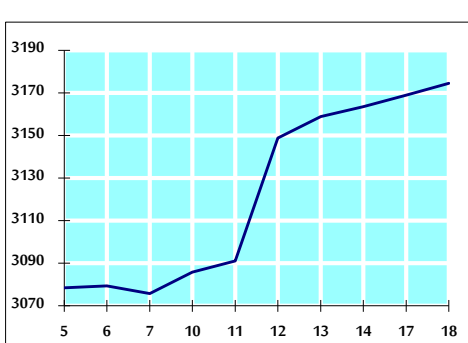
الرقم القياسي العام المرجح للأسهم الحرة من 1/5 لغاية 18/1/2021



الرقم القياسي العام المرجح للأسهم الحرة ASE20 من 1/5 لغاية 18/1/2021



الرقم القياسي العام المرجح بالقيمة السوقية من 1/5 لغاية 18/1/2021



حجم التداول (دينار)

التغير (%)	التغير	2021	2020	
1.76%	108,777	6,287,278	6,178,501	يومي
88.78%	46,745,499	99,398,191	52,652,692	تراكمي (1/18-1/3)
88.78%	46,745,499	99,398,191	52,652,692	تراكمي (1/18-1/3)

عدد الأسهم المتداولة

التغير (%)	التغير	2021	2020	
35.72%	1,758,478	6,680,957	4,922,479	يومي
181.05%	83,109,950	129,013,581	45,903,631	تراكمي (1/18-1/3)
181.05%	83,109,950	129,013,581	45,903,631	تراكمي (1/18-1/3)

عدد العقود المنفذة

التغير (%)	التغير	2021	2020	
15.17%	391	2,969	2,578	يومي
60.79%	14,012	37,062	23,050	تراكمي (1/18-1/3)
60.79%	14,012	37,062	23,050	تراكمي (1/18-1/3)

بعض النسب المالية للبورصة (2021/1/18)

القطاع	القيمة السوقية P/E إلى العائد	القيمة السوقية إلى القيمة الدفترية	الأرباح الموزعة إلى القيمة السوقية (%)	معدل الدوران (%)
القطاع المالي	9.672	0.783	0.161	0.100
قطاع الخدمات	12.232	1.066	4.984	0.099
قطاع الصناعة	17.618	1.282	3.728	0.143
جميع القطاعات	10.496	0.884	1.743	0.105

الرقم القياسي العام لأسعار الأسهم المرجح بالقيمة السوقية للأسهم الحرة (1000=1999)

الرقم القياسي العام	التغير		الإثنين 18/01/2021	الأحد 17/01/2021
	بداية العام	اليوم السابق		
الرقم القياسي العام	4.09%	-0.06%	1725.1	1726.1
القطاع المالي	4.92%	-0.16%	2278.4	2282.2
قطاع الخدمات	1.36%	0.01%	1163.6	1163.5
قطاع الصناعة	2.33%	0.67%	2169.1	2154.6

الرقم القياسي العام لأسعار الأسهم المرجح بالقيمة السوقية للأسهم الحرة ASE20 (1000=2014)

التغير	الإثنين 18/01/2021	الأحد 17/01/2021
4.07%	839.3	840.4
-0.13%		

الرقم القياسي العام لأسعار الأسهم المرجح بالقيمة السوقية (1000=1991)

الرقم القياسي العام	التغير		الإثنين 18/01/2021	الأحد 17/01/2021
	بداية العام	اليوم السابق		
الرقم القياسي العام	4.10%	0.18%	3174.5	3168.9
قطاع البنوك	5.74%	0.31%	5721.1	5703.7
قطاع التأمين	-1.51%	-0.25%	1289.4	1292.6
قطاع الخدمات	3.75%	-0.34%	730.7	733.2
قطاع الصناعة	0.90%	0.23%	2843.5	2836.9

الرقم القياسي العام المرجح بالقيمة السوقية للأسهم الحرة حسب الأسواق (1000=2012)

السوق	التغير		الإثنين 18/01/2021	الأحد 17/01/2021
	بداية العام	اليوم السابق		
السوق الأول	3.96%	-0.08%	902.7	903.4
السوق الثاني	4.43%	-0.10%	909.9	910.9

القيمة السوقية (دينار)

التغير	الإثنين 18/01/2021	الأحد 17/01/2021
3.47%	13,356,166,749	13,334,026,745
0.17%		