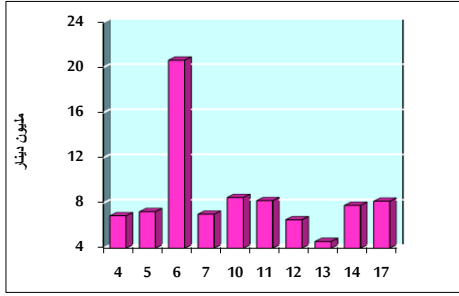


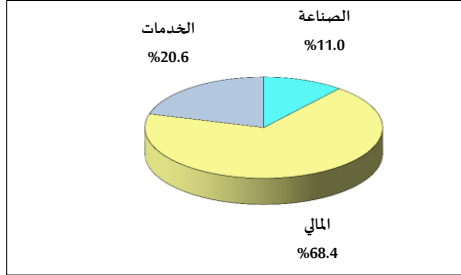
خلاصة البيانات الاحصائية لبورصة عمان

الأحد 2021/1/17

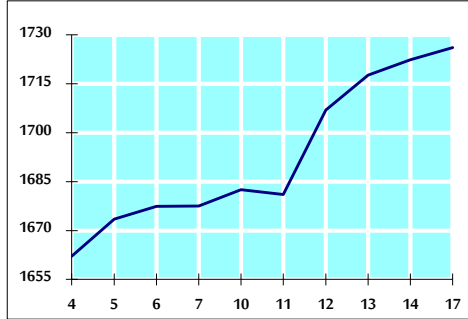
حجم التداول اليومي من 1/4 لغاية 1/17 2021/1/17



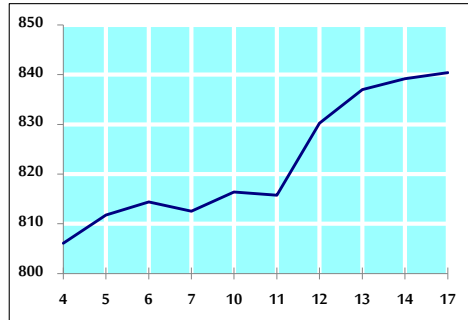
التوزيع القطاعي لحجم التداول ليوم الأحد 2021/1/17



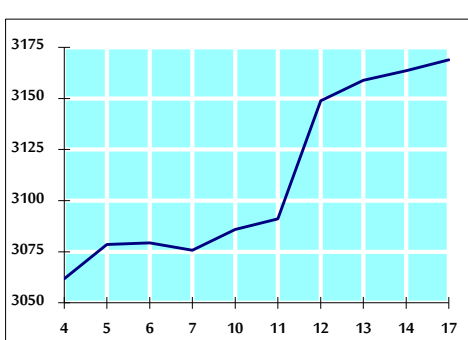
الرقم القياسي العام المرجح للأسهم الحرة من 1/4 لغاية 1/17 2021/1/17



الرقم القياسي العام المرجح للأسهم الحرة ASE20 من 1/4 لغاية 1/17 2021/1/17



الرقم القياسي العام المرجح بالقيمة السوقية من 1/4 لغاية 1/17 2021/1/17



حجم التداول (دينار)

التغير (%)	التغير	2021	2020	
143.12%	4,798,022	8,150,452	3,352,430	يومي
100.35%	46,636,722	93,110,913	46,474,191	تراكمي (1/17-1/3)
100.35%	46,636,722	93,110,913	46,474,191	تراكمي (1/17-1/3)

عدد الأسهم المتداولة

التغير (%)	التغير	2021	2020	
230.10%	6,881,739	9,872,459	2,990,720	يومي
198.51%	81,351,472	122,332,624	40,981,152	تراكمي (1/17-1/3)
198.51%	81,351,472	122,332,624	40,981,152	تراكمي (1/17-1/3)

عدد العقود المنفذة

التغير (%)	التغير	2021	2020	
66.44%	1,364	3,417	2,053	يومي
66.53%	13,621	34,093	20,472	تراكمي (1/17-1/3)
66.53%	13,621	34,093	20,472	تراكمي (1/17-1/3)

بعض النسب المالية للبورصة (2021/1/17)

القطاع	القيمة السوقية P/E إلى العائد	القيمة السوقية إلى القيمة الدفترية	الأرباح الموزعة إلى القيمة السوقية (%)	معدل الدوران (%)
القطاع المالي	9.651	0.781	0.161	0.146
قطاع الخدمات	12.236	1.066	4.982	0.180
قطاع الصناعة	17.580	1.279	3.736	0.164
جميع القطاعات	10.477	0.882	1.746	0.155

الرقم القياسي العام لأسعار الأسهم المرجح بالقيمة السوقية للأسهم الحرة (1000=1999)

الرقم القياسي العام	التغير		الأحد	الخميس
	اليوم السابق	بداية العام	17/01/2021	14/01/2021
الرقم القياسي العام	0.22%	4.16%	1726.1	1722.3
القطاع المالي	-0.04%	5.09%	2282.2	2283.1
قطاع الخدمات	0.36%	1.35%	1163.5	1159.3
قطاع الصناعة	0.92%	1.65%	2154.6	2134.9

الرقم القياسي العام لأسعار الأسهم المرجح بالقيمة السوقية للأسهم الحرة ASE20 (1000=2014)

التغير	الأحد	الخميس
0.15%	840.4	839.2

الرقم القياسي العام لأسعار الأسهم المرجح بالقيمة السوقية (1000=1991)

الرقم القياسي العام	التغير		الأحد	الخميس
	اليوم السابق	بداية العام	17/01/2021	14/01/2021
الرقم القياسي العام	0.17%	3.91%	3168.9	3163.5
قطاع البنوك	-0.16%	5.42%	5703.7	5712.7
قطاع التأمين	-0.05%	-1.27%	1292.6	1293.3
قطاع الخدمات	0.96%	4.11%	733.2	726.2
قطاع الصناعة	0.44%	0.67%	2836.9	2824.6

الرقم القياسي العام المرجح بالقيمة السوقية للأسهم الحرة حسب الأسواق (1000=2012)

السوق	التغير		الأحد	الخميس
	اليوم السابق	بداية العام	17/01/2021	14/01/2021
السوق الأول	0.19%	4.04%	903.4	901.7
السوق الثاني	0.57%	4.53%	910.9	905.7

القيمة السوقية (دينار)

التغير	الأحد	الخميس
0.13%	13,334,026,745	13,316,554,200