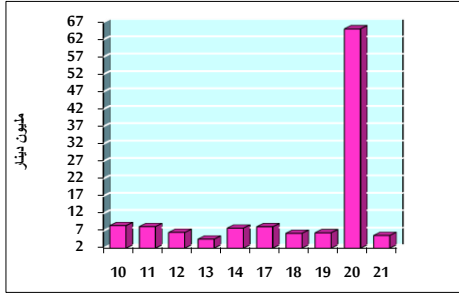


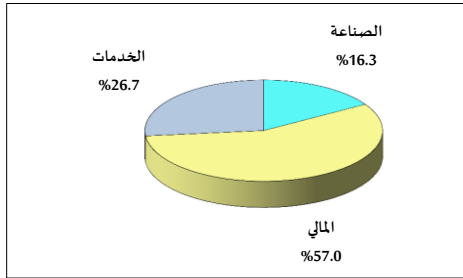
خلاصة البيانات الإحصائية لبورصة عمان

الخميس 2021/1/21

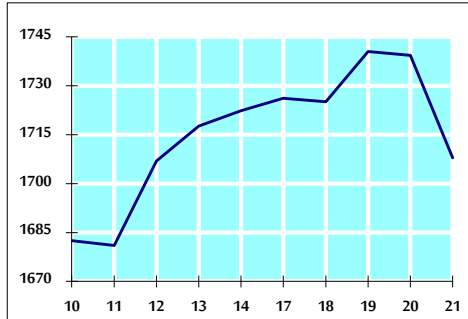
حجم التداول اليومي من 1/10 لغاية 2021/1/21



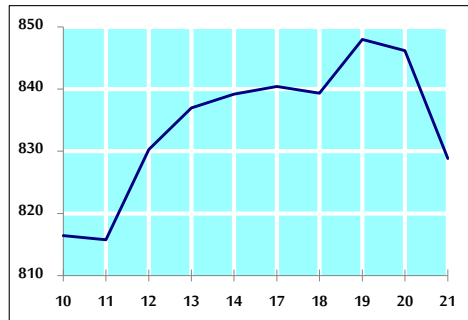
التوزيع القطاعي لحجم التداول ليوم الخميس 2021/1/21



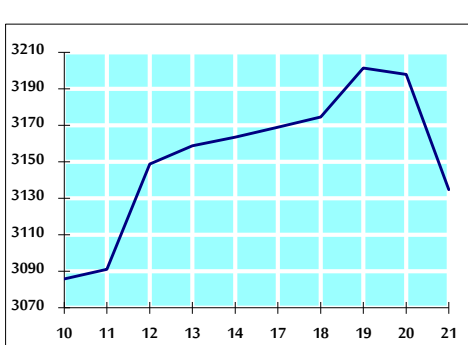
الرقم القياسي العام المرجح للأسهم الحرة من 1/10 لغاية 2021/1/21



الرقم القياسي العام المرجح للأسهم الحرة ASE20 من 1/10 لغاية 2021/1/21



الرقم القياسي العام المرجح بالقيمة السوقية من 1/10 لغاية 2021/1/21



حجم التداول (دينار)

التغير (%)	التغير	2021	2020	
2.99%	164,407	5,661,764	5,497,357	يومي
162.63%	109,366,692	176,615,510	67,248,818	تراكمي (1/21-1/3)
162.63%	109,366,692	176,615,510	67,248,818	تراكمي (1/21-1/3)

عدد الأسهم المتداولة

التغير (%)	التغير	2021	2020	
44.49%	2,023,673	6,572,188	4,548,515	يومي
172.41%	103,078,853	162,866,655	59,787,802	تراكمي (1/21-1/3)
172.41%	103,078,853	162,866,655	59,787,802	تراكمي (1/21-1/3)

عدد العقود المنفذة

التغير (%)	التغير	2021	2020	
29.17%	763	3,379	2,616	يومي
53.38%	16,266	46,737	30,471	تراكمي (1/21-1/3)
53.38%	16,266	46,737	30,471	تراكمي (1/21-1/3)

بعض النسب المالية للبورصة (2021/1/21)

القطاع	القيمة السوقية P/E إلى العائد	القيمة السوقية إلى القيمة الدفترية	الأرباح الموزعة إلى القيمة السوقية (%)	معدل الدوران (%)
القطاع المالي	9.455	0.765	0.164	0.093
قطاع الخدمات	12.195	1.063	4.999	0.111
قطاع الصناعة	17.948	1.306	3.660	0.148
جميع القطاعات	10.365	0.873	1.765	0.103

الرقم القياسي العام لأسعار الأسهم المرجح بالقيمة السوقية للأسهم الحرة (1000=1999)

الرقم القياسي العام	التغير		الخميس	الأربعاء
	اليوم السابق	بداية العام	21/01/2021	20/01/2021
الرقم القياسي العام	-1.81%	3.06%	1707.9	1739.3
القطاع المالي	-2.17%	3.42%	2246.0	2295.7
قطاع الخدمات	-1.17%	0.77%	1156.8	1170.6
قطاع الصناعة	0.21%	4.02%	2204.9	2200.2

الرقم القياسي العام لأسعار الأسهم المرجح بالقيمة السوقية للأسهم الحرة ASE20 (1000=2014)

التغير	2021	2020
	828.8	846.2
	-2.06%	2.77%

الرقم القياسي العام لأسعار الأسهم المرجح بالقيمة السوقية (1000=1991)

الرقم القياسي العام	التغير		الخميس	الأربعاء
	اليوم السابق	بداية العام	21/01/2021	20/01/2021
الرقم القياسي العام	-1.97%	2.79%	3134.8	3197.9
قطاع البنوك	-3.59%	2.73%	5558.5	5765.7
قطاع التأمين	-0.05%	-1.72%	1286.6	1287.2
قطاع الخدمات	-0.17%	3.35%	727.9	729.1
قطاع الصناعة	0.55%	2.72%	2894.8	2879.1

الرقم القياسي العام المرجح بالقيمة السوقية للأسهم الحرة حسب الأسواق (1000=2012)

السوق	التغير		الخميس	الأربعاء
	اليوم السابق	بداية العام	21/01/2021	20/01/2021
السوق الأول	-2.02%	2.67%	891.5	909.9
السوق الثاني	-0.24%	5.21%	916.7	919.0

القيمة السوقية (دينار)

التغير	2021	2020
	13,231,965,550	13,453,922,328
	-1.65%	2.51%