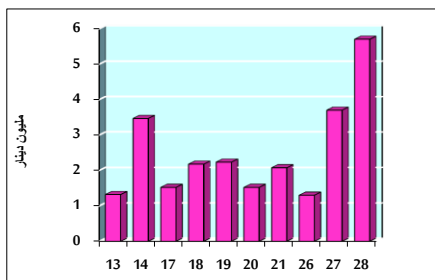


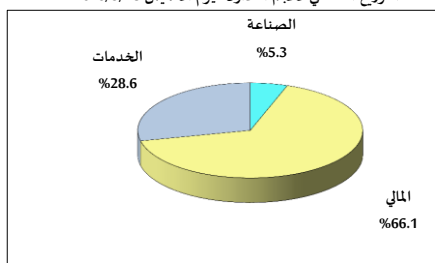
خلاصة البيانات الإحصائية لبورصة عمان

الخميس 2020/5/28

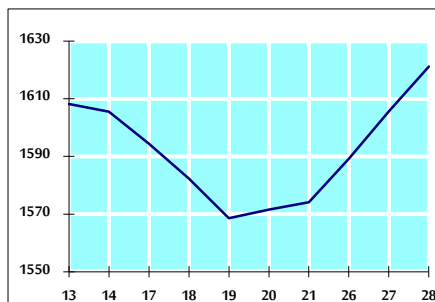
حجم التداول اليومي من 5/13 لغاية 2020/5/28



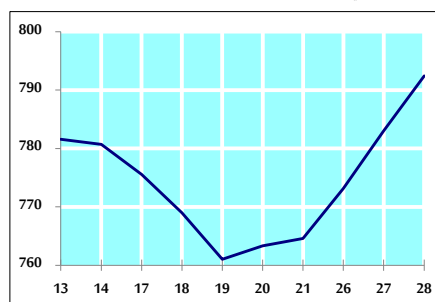
التوزيع القطاعي لحجم التداول ليوم الخميس 2020/5/28



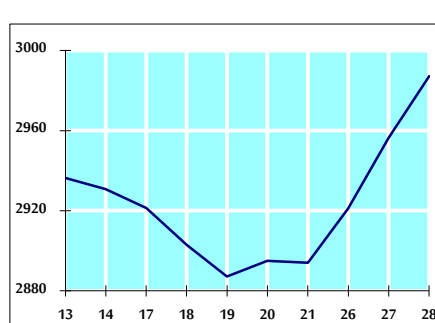
الرقم القياسي العام المرجح للأسهم الحرة من 5/13 لغاية 2020/5/28



الرقم القياسي المرجح للأسهم الحرة ASE20 من 5/13 لغاية 2020/5/28



الرقم القياسي العام المرجح بالقيمة السوقية من 5/13 لغاية 2020/5/28



حجم التداول (دينار)

التغير (%)	التغير	2020	2019	
-3.25%	-191,556	5,702,383	5,893,939	يومي
-58.62%	-38,124,142	26,914,361	65,038,503	تراكمي (5/28-5/1)
-43.73%	-241,885,474	311,279,573	553,165,047	تراكمي (5/28-1/2)

عدد الاسهم المتداولة

التغير (%)	التغير	2020	2019	
-35.06%	-2,161,934	4,004,679	6,166,613	يومي
-67.54%	-44,051,454	21,176,106	65,227,560	تراكمي (5/28-5/1)
-33.83%	-144,399,025	282,381,595	426,780,620	تراكمي (5/28-1/2)

عدد العقود المنفذة

التغير (%)	التغير	2020	2019	
-23.34%	-418	1,373	1,791	يومي
-70.67%	-21,032	8,729	29,761	تراكمي (5/28-5/1)
-36.56%	-70,777	122,797	193,574	تراكمي (5/28-1/2)

بعض النسب المالية للبورصة (2020/5/28)

القطاع	القيمة السوقية P/E إلى العائد	القيمة السوقية إلى القيمة الدفترية	الأرباح الموزعة إلى القيمة السوقية (%)	معدل الدوران (%)
القطاع المالي	9.312	0.765	0.265	0.054
قطاع الخدمات	13.319	1.011	4.818	0.087
قطاع الصناعة	13.158	1.272	0.910	0.039
جميع القطاعات	9.679	0.884	1.065	0.060

الرقم القياسي العام لاسعار الاسهم المرجح بالقيمة السوقية للاسهم الحرة (1000=1999)

التغير	الخميس		الأربعاء	الرقم القياسي العام
	بداية العام	اليوم السابق		
-10.69%	28/05/2020	1621.2	27/05/2020	1605.6
-13.45%		2120.4		2094.8
-7.37%		1197.8		1190.9
-2.02%		1819.5		1815.9

الرقم القياسي لاسعار الاسهم المرجح بالقيمة السوقية للاسهم الحرة ASE20 (1000=2014)

التغير	الخميس	الأربعاء
-11.06%	792.4	783.0

الرقم القياسي لاسعار الاسهم المرجح بالقيمة السوقية (1000=1991)

التغير	الخميس		الأربعاء	الرقم القياسي العام
	بداية العام	اليوم السابق		
-14.99%	28/05/2020	2987.1	27/05/2020	2956.3
-20.27%		5657.3		5562.3
3.70%		1329.9		1327.4
-6.66%		686.7		687.1
-8.50%		2391.1		2381.8

الرقم القياسي المرجح بالقيمة السوقية للاسهم الحرة حسب الاسواق (1000=2012)

التغير	الخميس		الأربعاء	الرقم القياسي
	بداية العام	اليوم السابق		
-10.45%	28/05/2020	856.0	27/05/2020	847.0
-9.72%		754.8		751.8

القيمة السوقية (دينار)

التغير	الخميس	الأربعاء
-14.42%	12,763,811,955	12,644,362,809