

Meeting with Chairman of the Jordan Investment Commission (JIC)

The ASE Chairman of the Board, Prof. Kamal Al-Qudah in the presence of Mr. Mazen Wathaifi the CEO of the ASE, Mr. Bassam Abu Abbas the Acting CEO of the ASE, and Mr. Waleed Najjar, Dr. Waleed Al-Nassan Representatives of Syndicate of owners of financial services companies met the Chairman of the Jordan Investment Commission (JIC), Dr. Khaled Wazani.

During the meeting; they discussed the means of communication and cooperation between the two entities, and role of the investment in the development of the national economy, and influencing the economy's prosperity and enhancing the growth of the economy in all aspects.

لقاء مع رئيس هيئة الاستثمار

إلتقى رئيس مجلس إدارة بورصة عمان الدكتور كمال القضاة رئيس هيئة الاستثمار الدكتور خالد الوزني وبحضور السيد مازن الوظائففي المدير التنفيذي والسيد بسام أبو عباس نائب المدير التنفيذي للبورصة، والسيد وليد النجار والدكتور وليد النعسان قُمثلين عن نقابة أصحاب شركات الخدمات العالية.

حيث بحث الجانبان آليات التواصل والتعاون المشترك ما بين الطرفين ودور الاستثمار في تحريك دفة الاقتصاد الوطني بكافة جوانبه والمساهمة في زيادة النمو الاقتصادي وتعزيز التنمية الاقتصادية في مختلف المجالات.



Challenge Initiative for Research Universities in Jordan

Under the patronage of the Amman Stock Exchange (ASE) for the eighth consecutive year, the Chartered Financial Analysis **Institute (CFA)**, and the **CFA Society Jordan** launched the Challenge Initiative for Research Challenge in Jordan. Mr. Mazen Wathaifi the CEO of the ASE participated in the Panel of Judges, Teams from Six local leading Jordanian universities competed with a chance to participate at the regional and global levels.

This challenge is an original initiative devised to teach university students in Jordan the best practices in equity research, valuation, and ethics and as a means for leading industry professionals to train students in researching and reporting on public companies. Istishari Hospital was selected as the subject company for the challenge.

The Six participating universities were: Alahliyya Amman University, Princess Sumaya University for Technology, Hashemite University, University of Petra, Jordan University and Yarmouk University. The winner of Local Challenge was Hashemite University and it will participate in the Regional Challenge which will be in Jordan/ Dead Sea on the 1st of April.2020, with a chance to compete at the Global level.

بورصة عمان ترعى إطلاق مُبادرة التحدي لأبحاث الشركات في الأردن

تحت رعاية بورصة عمان وللمرة الثامنة على التوالي أطلق معهد المحللين الماليين المعتمدين **CFA Institute** وجمعية المحللين الماليين الأردنية **CFA Society Jordan** مُبادرة التحدي لأبحاث الشركات في الأردن. حيث شارك السيد مازن الوطائفي المدير التنفيذي للبورصة في لجنة التحكيم لهذه المبادرة. وقد تنافست ست جامعات محلية رائدة على الصعيد المحلي، حيث ستحتضن الجامعة الفائزة بفرصة المشاركة في المسابقة على الصعيدين الاقليمي والعالمي.

وتهدف هذه المُبادرة أساساً إلى تعليم طلاب الجامعات الأردنية أفضل الممارسات لأداء الأبحاث والتقييم للشركات إضافة إلى سلوكيات المهنة، وتُعتبر وسيلة لقيام المهنيين وأصحاب الخبرات بتدريب الطلاب على عمل وإصدار تقارير مالية مهنية تتعلق بالشركات المساهمة العامة، وقد تم اختيار المستشفى الاستشاري ليكون موضوع البحث للتحدي المحلي.

وشارك في هذا التحدي ست جامعات وهي: جامعة عمان الأهلية وجامعة الأميرة سمية للتكنولوجيا والجامعة الهاشمية وجامعة البترا والجامعة الأردنية وجامعة اليرموك، وقد فازت الجامعة الهاشمية في المركز الأول، حيث تأهل الفريق للمشاركة في التحدي الاقليمي الذي سيُنظم للمرة الأولى في الأردن في أحد فنادق البحر الميت في الأول من شهر نيسان من عام ٢٠٢٠ ليكون له فرصة المشاركة في التحدي العالمي في حال فوز الفريق على المستوى الاقليمي.



The ASE Performance

The ASE performance revealed a decline during February 2020, as the ASE price index weighted by free-float shares closed at 1835.9 points, a 1.1% increase in comparison with the end of 2019. This came as a result of the increase of the financial sector index by 0.2%, the Service sector index by 2.4%, and the Industry sector index by 2.4%, the index weighted by market capitalization closed at 3446.8 points at the end of February, a 1.9% decrease in comparison with the end of 2019. The trading volume until February, 2020 reached JD 227.3 million compared to JD 188.1 million in the same period of the last year, a 20.9% increase. The number of traded shares increased to 208.9 million shares in comparison with 146.2 million shares at the same period of last year, a 42.9% increase. The number of executed transactions increased to 89.4 thousand transactions, and increase of 18.6% in comparison with the same period of last year. Market capitalization of listed companies decreased by JD 293.5 million reaching JD 14.621 billion, a 1.9% decrease against the end of year 2019, constituting 48.8% of the GDP.

أداء بورصة عمان

أظهرت مؤشرات الأداء في بورصة عمان ارتفاعاً خلال شهر شباط عام ٢٠٢٠، حيث أغلق الرقم القياسي المرجح للأسهم الحرة عند ١٨٣٥,٩ نقطة وبارتفاع نسبته ١,١٪ مقارنة مع مستواه في نهاية العام ٢٠١٩، وقد جاء ذلك نتيجة لارتفاع الرقم القياسي لأسعار أسهم القطاع المالي بنسبة ٠,٢٪ ولقطاع الخدمات بنسبة ٢,٤٪، ولقطاع الصناعة بنسبة ٢,٤٪، كما أغلق الرقم القياسي المرجح بالقيمة السوقية عند ٣٤٤٦,٨ نقطة بانخفاض نسبته ١,٩٪ مقارنة مع مستواه في نهاية العام ٢٠١٩، وبلغ حجم التداول منذ بداية العام وحتى نهاية شهر شباط ٢٠٢٠ حوالي ٢٢٧,٣ مليون دينار مقارنة مع ١٨٨,١ مليون دينار لنفس الفترة من العام الماضي. وبارتفاع نسبته ٢٠,٩٪ وبالنسبة لعدد الأسهم المتداولة فقد ارتفع ليصل إلى ٢٠٨,٩ سهم مقارنة مع ١٤٦,٢ مليون سهم للعام الماضي وبارتفاع نسبته ٤٢,٩٪، كما ارتفع عدد العقود المنفذة ليصل إلى ٨٩,٤ ألف عقد، بارتفاع نسبته ١٨,٦٪ لنفس الفترة من العام الماضي، وبالنسبة للقيمة السوقية للأسهم المدرجة في بورصة عمان فقد انخفضت بمقدار ٢٩٣,٥ مليون دينار لتصل إلى ١٤,٦٢١ مليار دينار وبانخفاض نسبته ١,٩٪ مقارنة مع نهاية عام ٢٠١٩ لتشكل ما نسبته ٤٨,٨٪ من الناتج المحلي الإجمالي.

مؤشرات أداء بورصة عمان

The ASE Performance Indicator

	Change %	كانون الثاني January	شباط February	
Trading Value (JD million)	16.5	105	122.3	حجم التداول (مليون دينار)
Avg. Daily Trading Value (m)	22	5	6.1	المعدل اليومي لحجم التداول (مليون)
No. of Traded Shares (m)	24.4	93.1	115.8	عدد الأسهم (مليون)
No. of Transaction (thousand)	2.3	44.2	45.2	عدد العقود (بالآلاف)
Market Capitalization (JD m)	3.6	15169	14621	القيمة السوقية (مليون دينار)

The ASE Decisions

The Directors of Board Decisions:

- Float the Opening price of Al- Salhiah Investment and Real Estate Development (SIRDO) Company shares, as of 2020/2/3.

The CEO Decisions:

- Suspend the Trading of the Ubour Logistic Services plc (TRUK) Company At ASE as of 2/2/2020, until capital reduction procedures are completed.
- Cancel the trading of the Amal Financial Investments (AMAL) from the OTC market and resumed in the second market with a floated reference price, as of 9/2/2020.
- Resume the trading of Ubour Logistic Services plc (TRUK) Company's shares at the ASE as of 17/2/2020, with a reference price JD 1.04.
- List the 26th issue of the Treasury Bills for the year 2019 at the ASE, the maturity date is 24/5/2020, the total value is JD 25 million, with a par value of JD 1000, as of 18/2/2020.
- List the 27th issue of the Treasury Bills for the year 2019 at the ASE, the maturity date is 26/6/2020, the total value is JD 25 million, with a par value of JD 1000, as of 18/2/2020.
- List the 28th issue of the Treasury Bills for the year 2019 at the ASE, the maturity date is 26/12/2020, the total value is JD 50 million, with a par value of JD 1000, as of 18/2/2020.
- List the 58th issue of Treasury Bonds for the year 2019 at the ASE the maturity date is 21/11/2022, with a total value of JD 50 million and JD 1000 par value with (4.064%) interest rate as of 18/2/2020.
- List the 59th issue of Treasury Bonds for the year 2019 at the ASE the maturity date is 21/11/2024, with a total value of JD 50 million and JD 1000 par value with (4.477%) interest rate as of 18/2/2020.

قرارات بورصة عمان

قرارات مجلس الادارة:-

- تعويم السعر الإفتتاحي لسهم شركة الصالحية للاستثمار والتطوير العقاري (SIRDO) في البورصة وذلك اعتباراً من 2020/2/3.

قرارات المدير التنفيذي:-

- إيقاف التداول بأسهم شركة العبور للشحن والنقل (TRUK) في البورصة اعتباراً من 2020/2/2، لحين انتهاء اجراءات تخفيض رأسمال الشركة وصدور كتب الموافقة من الجهات الرسمية.
- إلغاء التداول بأسهم شركة الأمل للاستثمارات المالية (AMAL) من سوق الأوراق المالية غير المدرجة وإعادة التداول بأسهمها في السوق الثاني في البورصة بسعر مرجعي معوم وذلك اعتباراً من 2020/2/9.
- إعادة التداول بأسهم شركة العبور للشحن والنقل (TRUK) في البورصة وذلك اعتباراً من 2020/2/17، على أن يصبح السعر المرجعي لسهم الشركة 1.04 دينار.
- إدراج الإصدار السادس والعشرون من أذونات الخزينة لعام 2019 في البورصة تاريخ الاستحقاق 2020/5/24، والبالغ عددها 25 مليون دينار وبقيمة اسمية مقدارها 1000 دينار اعتباراً من 2020/2/18.
- إدراج الإصدار السابع والعشرون من أذونات الخزينة لعام 2019 في البورصة تاريخ الاستحقاق 2020/6/26، والبالغ عددها 25 مليون دينار وبقيمة اسمية مقدارها 1000 دينار اعتباراً من 2020/2/18.
- إدراج الإصدار الثامن والعشرون من أذونات الخزينة لعام 2019 في البورصة تاريخ الاستحقاق 2020/12/26، والبالغ عددها 50 مليون دينار وبقيمة اسمية مقدارها 1000 دينار اعتباراً من 2020/2/18.
- إدراج الإصدار الثامن والخمسون من سندات الخزينة لعام 2019 في البورصة تاريخ الاستحقاق 2022/11/21، والبالغ قيمته 50 مليون وبقيمة اسمية مقدارها 1000 دينار وبفائدة (4.064%)، وذلك اعتباراً من 2020/2/18.
- إدراج الإصدار التاسع والخمسون من سندات الخزينة لعام 2019 في البورصة تاريخ الاستحقاق 2024/11/21، والبالغ قيمته 50 مليون وبقيمة اسمية مقدارها 1000 دينار وبفائدة (4.477%)، وذلك اعتباراً من 2020/2/18.

• List the 60th issue of Treasury Bonds for the year 2019 at the ASE the maturity date is 24/11/2026, with a total value of JD 125 million and JD 1000 par value with (4.790%) interest rate as of 18/2/2020.

• List the 61th issue of Treasury Bonds for the year 2019 at the ASE the maturity date is 4/12/2029, with a total value of JD 50 million and JD 1000 par value with (5.558%) interest rate as of 18/2/2020.

• List the 62th issue of Treasury Bonds for the year 2019 at the ASE the maturity date is 4/12/2034, with a total value of JD 50 million and JD 1000 par value with (6.159%) interest rate as of 18/2/2020.

• List the 63th issue of Treasury Bonds for the year 2019 at the ASE the maturity date is 12/12/2029, with a total value of JD 100 million and JD 1000 par value with (5.558%) interest rate as of 18/2/2020.

• List the 64th issue of Treasury Bonds for the year 2019 at the ASE the maturity date is 22/12/2029, with a total value of JD 100 million and JD 1000 par value with (5.550%) interest rate as of 18/2/2020.

• List the 1st issue of Treasury Bonds for the year 2020 at the ASE the maturity date is 13/1/2030, with a total value of JD 100 million and JD 1000 par value with (5.479%) interest rate as of 26/2/2020.

• List the 2nd issue of Treasury Bonds for the year 2020 at the ASE the maturity date is 13/1/2023, with a total value of JD 50 million and JD 1000 par value with (4.002%) interest rate as of 26/2/2020.

• List the 3rd issue of Treasury Bonds for the year 2020 at the ASE the maturity date is 16/1/2022, with a total value of JD 50 million and JD 1000 par value with (3.984%) interest rate as of 26/2/2020.

• List the 4th issue of Treasury Bonds for the year 2020 at the ASE the maturity date is 16/1/2025, with a total value of JD 50 million and JD 1000 par value with (4.453%) interest rate as of 26/2/2020.

• إدراج الإصدار الستون من سندات الخزينة لعام 2019 في البورصة تاريخ الاستحقاق 2026/11/24, والبالغ قيمته 125 مليون وبقيمة اسمية مقدارها 1000 دينار وبفائدة (4.790%), وذلك اعتباراً من 2020/2/18.

• إدراج الإصدار الحادي والستون من سندات الخزينة لعام 2019 في البورصة تاريخ الاستحقاق 2029/12/4, والبالغ قيمته 50 مليون وبقيمة اسمية مقدارها 1000 دينار وبفائدة (5.558%), وذلك اعتباراً من 2020/2/18.

• إدراج الإصدار الثاني والستون من سندات الخزينة لعام 2019 في البورصة تاريخ الاستحقاق 2034/12/4, والبالغ قيمته 50 مليون وبقيمة اسمية مقدارها 1000 دينار وبفائدة (6.159%), وذلك اعتباراً من 2020/2/18.

• إدراج الإصدار الثالث والستون من سندات الخزينة لعام 2019 في البورصة تاريخ الاستحقاق 2029/12/12, والبالغ قيمته 100 مليون وبقيمة اسمية مقدارها 1000 دينار وبفائدة (5.558%), وذلك اعتباراً من 2020/2/18.

• إدراج الإصدار الرابع والستون من سندات الخزينة لعام 2019 في البورصة تاريخ الاستحقاق 2029/12/22, والبالغ قيمته 100 مليون وبقيمة اسمية مقدارها 1000 دينار وبفائدة (5.550%), وذلك اعتباراً من 2020/2/18.

• إدراج الإصدار الأول من سندات الخزينة لعام 2020 في البورصة تاريخ الاستحقاق 2030/1/13, والبالغ قيمته 100 مليون وبقيمة اسمية مقدارها 1000 دينار وبفائدة (5.479%), وذلك اعتباراً من 2020/2/26.

• إدراج الإصدار الثاني من سندات الخزينة لعام 2020 في البورصة تاريخ الاستحقاق 2023/1/13, والبالغ قيمته 50 مليون وبقيمة اسمية مقدارها 1000 دينار وبفائدة (4.002%), وذلك اعتباراً من 2020/2/26.

• إدراج الإصدار الثالث من سندات الخزينة لعام 2020 في البورصة تاريخ الاستحقاق 2022/1/16, والبالغ قيمته 50 مليون وبقيمة اسمية مقدارها 1000 دينار وبفائدة (3.984%), وذلك اعتباراً من 2020/2/26.

• إدراج الإصدار الرابع من سندات الخزينة لعام 2020 في البورصة تاريخ الاستحقاق 2025/1/16, والبالغ قيمته 50 مليون وبقيمة اسمية مقدارها 1000 دينار وبفائدة (4.453%), وذلك اعتباراً من 2020/2/26.

Foreign Investment

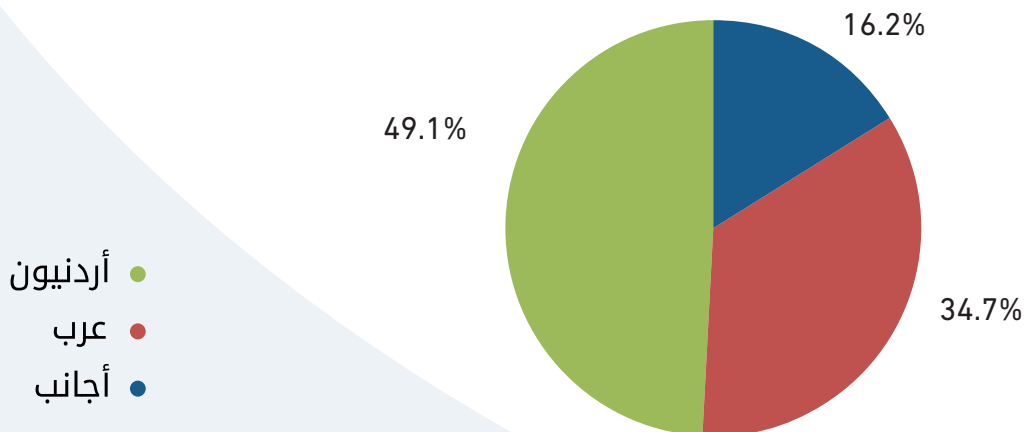
- The value of shares purchased by Non-Jordanians in February equaled JD 13.7 million, %90.4 of which were purchased by Arabs and %9.6 of which were purchased by Foreign.
- The value of shares sold by Non-Jordanians was JD 40.8 million, %49.2 of which were sold by Arabs and %50.8 of which were sold by Foreign.
- During this month, net Non-Jordanian investments showed JD 27.1 million in negative.
- By the end of February, shares owned by Non-Jordanians represented %50.9 of the ASE capitalization %34.7 of which are owned by Arab investors and %16.2 by Non-Arabs, at the sector level, the Non- Jordanian ownership in the financial sector was %55.1 in the services sector was %18.6 and in the industrial sector %61.4.

الإستثمار الأجنبي

- بلغت قيمة الأسهم المشتراة من قبل غير الأردنيين خلال شهر شباط 13.7 مليون دينار، منها %90.4 لمستثمرين عرب و%9.6 لمستثمرين أجانب.
- بلغت قيمة الأسهم المباعة من قبل غير الأردنيين 40.8 مليون دينار، منها %49.2 تم بيعها من قبل مستثمرين عرب و%50.8 تم بيعها من قبل مستثمرين أجانب .
- بلغ صافي استثمار غير الأردنيين خلال شهر شباط 27.1 مليون دينار بالسالب
- شكلت الأسهم المملوكة من قبل غير الأردنيين %50.9 من القيمة السوقية للبورصة في نهاية شباط ، منها %34.7 لمستثمرين عرب و%16.2 لغير العرب، أما من الناحية القطاعية، فقد بلغت نسبة القطاع المالي %55.1 وقطاع الخدمات %18.6 وقطاع الصناعة %61.4.

القيمة السوقية للبورصة موزعة حسب الجنسية لشهر شباط ٢٠٢٠

NON-JORDANIAN OWNERSHIP IN LISTED COMPANIES DURING FEBRUARY 2020



الشركات العشر الاكثر ارتفاعاً في أسعار أسهمها خلال شهر شباط ٢٠٢٠

BEST PERFORMERS DURING FEBRUARY 2020

COMPANY'S NAME	حجم التداول (دينار) Trading Volume (JD)	التغير (%) Change (%)	اغلق الشهر السابق (دينار) Previous Month Closing (JD)	اغلق هذا الشهر (دينار) This Month Closing (JD)	اسم الشركة
ARAB ELECTRICAL INDUSTRIES	1,646,970.84	43.60	0.39	0.56	العربية للصناعات الكهربائية
AL-AMIN FOR INVESTMENT	424,181.15	42.00	1.57	2.23	الامين للاستثمار
TRAVERTINE COMPANY LTD	121,448.39	29.40	0.34	0.44	شركة الترافرتين
NATIONAL ALUMINIUM INDUSTRIAL	2,664,300.59	23.40	0.47	0.58	الوطنية لصناعات الالمنيوم
EURO ARAB INSURANCE GROUP	1,985.83	23.30	1.29	1.59	المجموعة العربية الأوروبية للتأمين
AFAQ FOR ENERGY CO. P.L.C	382,772.67	21.20	1.13	1.37	آفاق للطاقة
INTERNATIONAL BROKERAGE & FINANCIAL MARKETS	794,167.22	19.20	0.26	0.31	العالمية للوساطة والأسواق المالية
NOOR CAPITAL MKRNTS FOR DIVERSIFIED INVESTMENTS	81,535.17	16.90	1.60	1.87	نور كابيتال ماركيتس للإستثمارات المتعددة
COMPREHENSIVE MULTIPLE TRANSPORTATIONS CO.	85,783.83	15.90	0.63	0.73	المتكاملة للنقل المتعدد
TRANSPORT& INVESTMENT BARTER COMPANY	946,529.62	13.60	0.22	0.25	المقايضة للنقل والاستثمار

الشركات العشر الاكثر انخفاضاً في أسعار أسهمها خلال شهر شباط ٢٠٢٠

WORST PERFORMERS DURING FEBRUARY 2020

COMPANY'S NAME	حجم التداول (دينار) Trading Volume (JD)	التغير (%) Change (%)	اغلق الشهر السابق (دينار) Previous Month Closing (JD)	اغلق هذا الشهر (دينار) This Month Closing (JD)	اسم الشركة
IHDATHIAT CO-ORDINATES	233,783.63	22.80	0.79	0.61	الإحداثيات العقارية
JORDAN MASAKEN FOR LAND & INDUSTRIAL DEVELOPMENT PROJECTS	47,443.85	21.00	2.33	1.84	مساكن الأردن لتطوير الأراضي والمشاريع الصناعية
PETRA EDUCATION COMPANY	12,795.00	19.60	4.60	3.70	البتراء للتعليم
NATIONAL CABLE & WIRE MANUFACTURING	137,033.90	17.60	0.17	0.14	الوطنية لصناعة الكوابل والأسلاك الكهربائية
ALSHAMEKHA FOR REALESTATE AND FINANCIAL INVESTMENTS	121,130.26	16.80	1.07	0.89	الشامخة للاستثمارات العقارية والمالية
CONTEMPRO FOR HOUSING PROJECTS	124,021.86	16.30	0.86	0.72	المعاصرون للمشاريع الاسكانية
JORDAN PRESS FOUNDATION/AL-RA' I	5,130.04	13.80	0.29	0.25	المؤسسة الصحفية الاردنية /الرأي
JORDAN DAIRY	1,707.33	13.50	3.55	3.07	الآلبان الأردنية
JORDANIAN EXPATRIATES INVESTMENT HOLDING	25,101.25	13.20	0.53	0.46	الاستثمارية القابضة للمغتربين الاردنيين
KAFAT`A FOR FINANCIAL & ECONOMICAL INVESTMENTS (P.L.C)	1,161.25	12.80	0.39	0.34	الكفاءة للاستثمارات المالية والاقتصادية

المؤشرات الاحصائية الرئيسية لنشاط بورصة عمان

KEY STATISTICS OF THE ASE

	2020							
	شباط January	كانون الثاني January	2020*	2019	2018	2017	2016	
Market Capitalization (JD million)	14621.3	15169.9	14,621.3	14,914.8	16,122.7	16,962.6	17,339.4	القيمة السوقية (مليون دينار)
Value Traded (JD million)	122.3	105.0	227.3	1,585.4	2,319.3	2,926.2	2,329.5	حجم التداول (مليون دينار)
Average Daily Trading (JD million)	6.1	5.0	5.5	6.4	9.3	11.8	9.5	المعدل اليومي لحجم التداول (مليون دينار)
No. of Traded Shares (million)	115.8	93.1	208.9	1,247.2	1,245.9	1,716.7	1,836.7	عدد الاسهم المتداولة (مليون)
No. of Transactions (thousand)	45.2	44.2	89.4	503.0	511.8	717.5	786.2	عدد العقود المنفذة (بالالف)
General Free Float Weighted Index (point)	1835.9	1867.9	1835.9	1,815.2	1,908.8	2,126.8	2170.3	الرقم القياسي المرجح بالأسهم الحرة (نقطة)
Free Float Price Index ASE20 (point)	907.1	925.3	907.1	891.0	926.4	1,033.2	1062.2	الرقم القياسي المرجح بالقيمة السوقية للأسهم الحرة ASE20 (نقطة)
Turnover Ratio (%)	1.70	1.37	3.06	18.23	18.83	25.74	27.21	معدل دوران السهم (%)
No. of Trading Days	20	21	41	249	250	247	245	عدد ايام التداول
Non-Jordanian Ownership of Market Cap.(%)	50.9	51.7	50.9	51.6	51.7	48.1	49.6	نسبة مساهمة غير الاردنيين في القيمة السوقية (%)
Net Investment of Non-Jordanians (JD million)	-27.1	-3.7	-30.8	114.1	484.5	-334.3	237.1	صافي استثمار غير الاردنيين (مليون دينار)
Market Capitalization / GDP (%)	48.8	50.6	48.8	49.7	56.7	61.8	65.1	القيمة السوقية الى الناتج المحلي (%)
Transactions Through The SDC- Shares (JD million)	10.1	2.9	13.0	133.4	187.5	136.2	820.7	عمليات التحويل من خلال مركز الابداع - الأسهم (مليون دينار)
Primary Issues of Shares (JD million)	0.0	0.0	0.0	28.9	100.9	82.3	178.2	الاصدارات الأولية من الأسهم (مليون دينار)
Primary Issues of Bonds (JD million)	593.2	902.5	1,495.7	5,541.3	4,744.8	4,409.0	7,051.2	الاصدارات الأولية من السندات (مليون دينار)
Primary Issues of Islamic Sukuk (JD million)	0.0	0.0	0.0	0.0	150.0	75.0	109.0	الاصدارات الأولية من الصكوك الإسلامية (مليون دينار)

* Cumulative up to February

* تراكمي حتى نهاية شهر شباط

الشركات العشر الأكثر تداولاً في بورصة عمان لشباط ٢٠٢٠ TOP TEN COMPANIES BY VALUE TRADED AT THE ASE FEBRUARY 2020

COMPANY'S NAME	سعر الإغلاق CLOSING PRICE		النسبة إلى التداول الكلي للبورصة (%) To the Total % Value Traded	حجم التداول (دينارا) Value Traded (JD)	اسم الشركة
	الشهر السابق Last Month	الشهر الحالي This Month			
ARAB BANK	5.85	5.55	18.50	22623067.98	البنك العربي
CAPITAL BANK OF JORDAN	1.00	1.02	14.80	18091215.56	بنك المال الأردني
UNION INVESTMENT CORPORATION	1.18	1.17	8.30	10104176.81	الاتحاد للاستثمارات المالية
SPECIALIZED INVESTMENT COMPOUNDS	1.70	1.62	5.80	7064788.99	التجمعات الاستثمارية المتخصصة
JORDAN PETROLEUM REFINERY	3.37	3.40	5.10	6181124.34	مصفاة البترول الأردنية /جوبترول
RUM GROUP FOR TRANSPORTATION & TOURISM INVESTMENT	0.52	0.48	3.30	4041987.05	مجموعة رم للنقل والاستثمار السياحي
UNIVERSAL MODERN INDUSTRIES	2.04	1.94	2.80	3385387.86	العالمية الحديثة للزيوت النباتية
METHAQ REAL ESTATE INVESTMENT	2.68	2.45	2.80	3365153.41	ميثاق للاستثمارات العقارية
JORDAN ELECTRIC POWER	1.28	1.24	2.40	2992120.12	الكهرباء الاردنية
NATIONAL ALUMINIUM INDUSTRIAL	0.47	0.58	2.20	2664300.59	الوطنية لصناعات الالمنيوم
TOTAL	-	-	66.00	80,513,323	المجموع

الشركات العشر الأكبر من حيث القيمة السوقية كما في نهاية شهر شباط ٢٠٢٠ TOP TEN COMPANIES BY MARKET CAPITALIZATION AT THE ASE FEBRUARY 2020

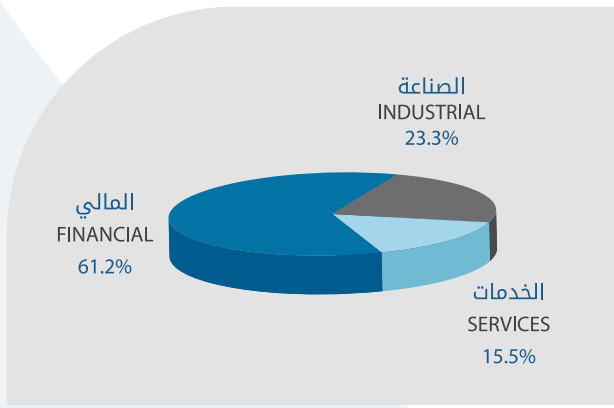
COMPANY'S NAME	سعر الإغلاق CLOSING PRICE		النسبة إلى القيمة السوقية للبورصة (%) % to the Total Market Cap.	القيمة السوقية (مليون دينار) Market Cap. (JD million)	اسم الشركة
	الشهر السابق Last Month	الشهر الحالي This Month			
ARAB BANK	5.85	5.55	24.30	3,556	البنك العربي
THE ARAB POTASH	21.00	19.75	11.30	1,646	البوتاس العربية
THE HOUSING BANK FOR TRADE AND FINANCE	5.30	4.63	10.00	1,459	بنك الاسكان للتجارة والتمويل
AL-EQBAL INVESTMENT COMPANY LTD	13.05	13.40	5.50	804	الإقبال للاستثمار
JORDAN ISLAMIC BANK	3.02	2.95	4.00	590	البنك الإسلامي الأردني
BANK OF JORDAN	2.27	2.25	3.10	450	بنك الاردن
JORDAN PETROLEUM REFINERY	3.37	3.40	2.30	340	مصفاة البترول الأردنية /جوبترول
JORDAN TELECOM	1.51	1.50	1.90	281	الاتصالات الأردنية
JORDAN KUWAIT BANK	2.68	2.70	1.90	270	البنك الاردني الكويتي
JORDANIAN DUTY FREE SHOPS	11.50	11.98	1.80	270	الاسواق الحرة الاردنية
TOTAL	-	-	66.10	9,665.3	المجموع

أهم المؤشرات القطاعية لبورصة عمان لشباط ٢٠٢٠ ASE MAIN SECTORAL INDICATORS FEBRUARY 2020

SECTOR	العام GENERAL	الصناعة INDUSTRIAL	الخدمات SERVICES	المالي FINANCIAL	القطاع
Market Capitalization (JD million)	14,621.3	3,411.5	2,260.7	8,949.0	القيمة السوقية (مليون دينار)
Value Traded (JD million)	122.3	17.6	21.1	83.6	حجم التداول (مليون دينار)
Index (point)	1835.9	1901.5	1323.7	2453.9	الرقم القياسي (نقطة)
P/E Ratio (times)	11.42	16.82	15.96	10.52	نسبة القيمة السوقية الى العائد (مرة)
P/BV (times)	1.04	1.39	1.12	0.91	نسبة القيمة السوقية الى القيمة الدفترية (مرة)
Dividend Yield Ratio (%)	4.91	3.83	5.47	5.01	نسبة الارباح الموزعة الى القيمة السوقية (%)
Non-Jordanian Ownership of Market Cap.(%)	50.9	61.4	18.6	55.1	نسبة مساهمة غير الأردنيين في القيمة السوقية (%)

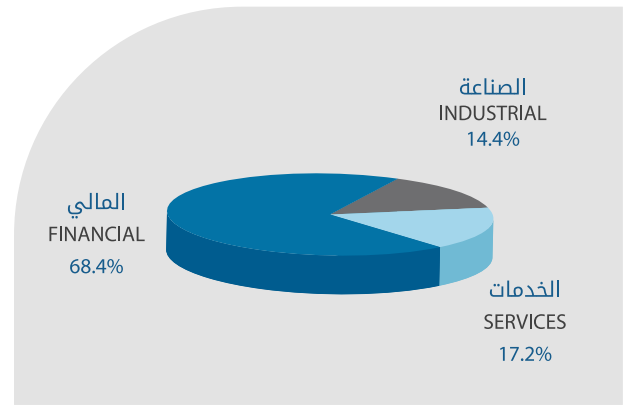
القيمة السوقية موزعة قطاعياً كما في نهاية شهر شباط ٢٠٢٠

MARKET CAPITALIZATION OF THE ASE BY SECTOR, FEBRUARY 2020



حجم التداول في بورصة عمان خلال شهر شباط ٢٠٢٠ قطاعياً

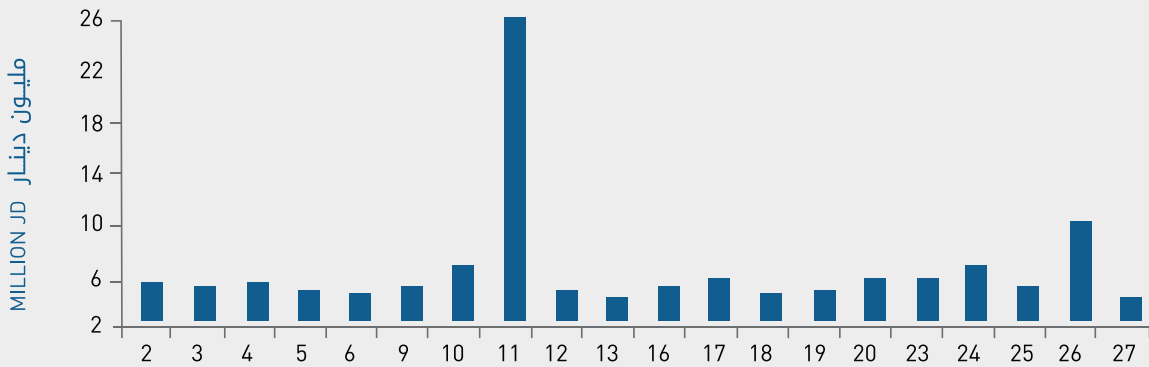
DISTRIBUTION OF VALUE TRADED BY SECTOR, FEBRUARY 2020



أهم البيانات اليومية لبورصة عمان لشهر شباط ٢٠٢٠ MAJOR DAILY DATA FOR THE ASE FEBRUARY 2020

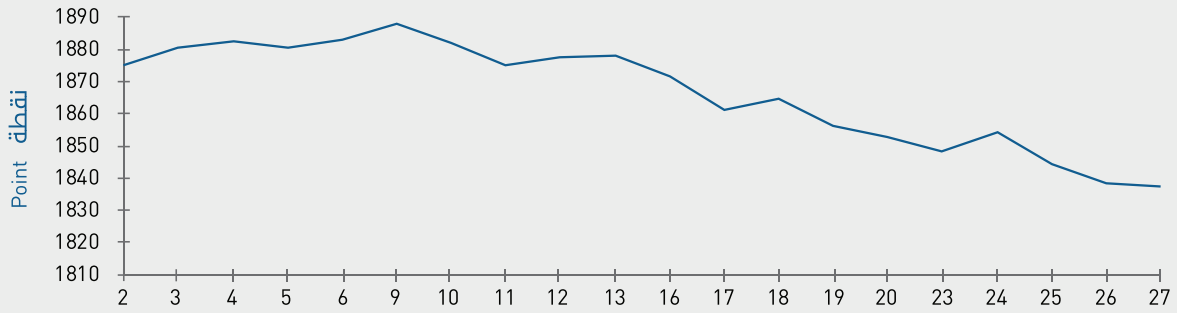
القيمة السوقية الى العائد (مره) P/E RATIO	الرقم القياسي العام المرجح بالاسهم الحرة (نقطة) FREE FLOAT WEIGHTED PRICE INDEX (POINT)	عدد العقود المنفذة NO. OF TRANSACTIONS	عدد الأسهم المتداولة NO. OF TRADED SHARES	حجم التداول (دينار) VALUE TRADED	التاريخ DATA
11.738	1,871.19	2,615	5,295,120	4,852,648	02/02/2020
11.758	1,876.42	2,503	4,075,003	4,426,226	03/02/2020
11.749	1,878.49	2,592	5,524,627	5,074,699	04/02/2020
11.664	1,876.76	2,363	5,056,628	4,370,606	05/02/2020
11.735	1,878.75	2,085	4,852,906	4,129,693	06/02/2020
11.739	1,883.57	2,183	4,869,346	4,672,594	09/02/2020
11.707	1,877.95	2,251	6,497,855	6,383,167	10/02/2020
11.754	1,871.54	2,510	17,549,883	25,553,087	11/02/2020
11.753	1,873.89	2,201	4,712,932	4,377,159	12/02/2020
11.752	1,874.22	2,446	3,913,148	3,770,402	13/02/2020
11.679	1,867.89	2,293	4,068,128	4,725,650	16/02/2020
11.699	1,858.16	2,448	6,038,426	5,429,975	17/02/2020
11.669	1,861.65	2,071	4,096,052	4,185,074	18/02/2020
11.593	1,853.34	1,998	3,815,115	4,459,254	19/02/2020
11.566	1,850.27	2,034	5,283,837	5,433,222	20/02/2020
11.519	1,845.82	1,892	5,653,761	5,215,946	23/02/2020
11.543	1,851.71	1,887	5,393,806	6,448,540	24/02/2020
11.478	1,842.17	1,917	6,910,841	4,902,851	25/02/2020
11.422	1,836.55	2,921	7,996,257	9,795,922	26/02/2020
11.421	1,835.92	2,014	4,216,450	4,083,816	27/02/2020

أحجام التداول اليومية خلال شهر شباط ٢٠٢٠ DAILY TRADING VALUE DURING FEBRUARY 2020



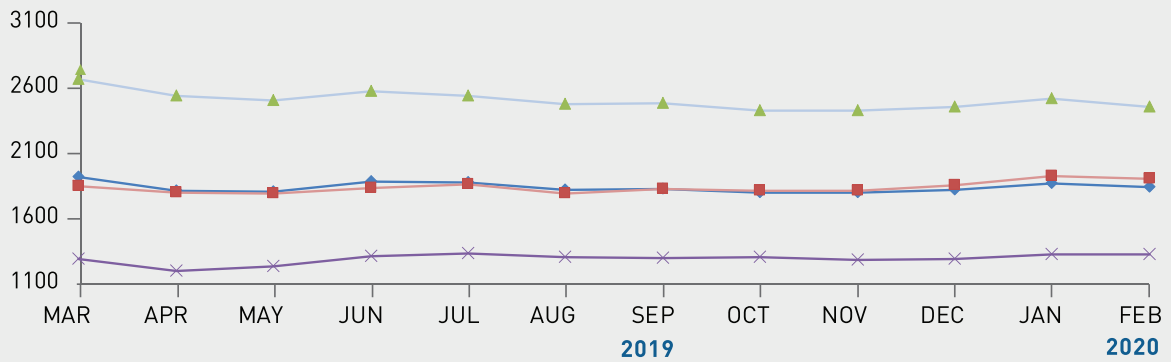
الرقم القياسي اليومي للبورصة خلال شهر شباط ٢٠٢٠

DAILY INDEX DURING FEBRUARY 2020



الرقم القياسي القطاعي لأسعار الأسهم المرجح بالقيمة السوقية للأسهم الحرة شهرياً

MONTHLY FREE FLOAT WEIGHTED PRICE INDEX BY SECTOR



◆ عام GENERAL
■ صناعة INDUSTRY
▲ مالي FINANCIAL
× الخدمات SERVICES

نشرة تداول (السوق الأول و السوق الثاني) من 2020/02/02 ولغاية 2020/02/27

Monthly Bulletins(First and Second Market) from 02/02/2020 to 27/02/2020

Company	سعر الإغلاق السابق Last Closing Price	سعر الإغلاق Closing Price	التغير عن سعر الإغلاق Change	أقل سعر Low Price	أعلى سعر High Price	حجم التداول Value Traded (JD)	الرمز Code	الشركة
ARAB BANK	5.85	5.55	-0.3	5.5	5.9	8010837	ARBK	البنك العربي
HOUSING BK TRD FIN	5.3	4.63	-0.67	4.5	5.3	60696	THBK	بنك الاسكان
JORDAN AHLI BANK	0.95	0.94	-0.01	0.93	0.96	786955	AHLI	البنك الاهلي
JOR ISLAMIC BANK	3.02	2.95	-0.07	2.9	3.1	1607011	JOIB	بنك الإسلامي الأردني
CAPITAL BANK	1	1.02	0.02	0.98	1.03	18091216	EXFB	بنك المال
BANK OF JORDAN	2.27	2.25	-0.02	2.23	2.32	1317523	BOJX	بنك الاردن
CAIRO AMMAN BANK	1.15	1.1	-0.05	1.09	1.18	1075074	CABK	بنك القاهرة عمان
BANK AL ETIHAD	1.66	1.61	-0.05	1.6	1.7	369941	UBSI	بنك الإتحاد
ARAB JOR/INV/BANK	1.2	1.26	0.06	1.2	1.29	47619	AJIB	بنك الاستثمار العربي
JCBANK	0.77	0.8	0.03	0.77	0.81	37780	JCBK	البنك التجاري الأردني
ARAB BANKING CO.	0.85	0.8	-0.05	0.79	0.89	80850	ABCO	بنك المؤسسة العربية
JOR KUWAIT BANK	2.68	2.7	0.02	2.66	2.77	136165	JOKB	الأردني الكويتي
SAFWA ISLAMIC BANK	1.4	1.35	-0.05	1.28	1.4	209070	SIBK	بنك صفوة الإسلامي
INVESTBANK	1.35	1.39	0.04	1.34	1.45	165653	INVB	البنك الاستثماري
SOCGEN BK - JORDANIE	1.35	1.4	0.05	1.34	1.4	4182	SGBJ	بنك سوسيته جنرال -الأردن
FIRST INSURANCE	0.68	0.69	0.01	0.67	0.7	273026	FINS	الأولى للتأمين
ARAB ORIENT INS	1.26	1.2	-0.06	1.19	1.2	2106	AOIC	الشرق العربي للتأمين
JOR INT INSUR CO	0.45	0.43	-0.02	0.43	0.45	11262	JIRC	الاردن الدولية للتأمين
ISLAMIC INSUR CO	1.08	1.05	-0.03	1.04	1.1	203108	TIIC	التأمين الاسلامية
ALNISR ALARABI	4	4	0	4	4	64	AAIN	النسر العربي للتأمين
ARAB JOR INSUR	0.67	0.67	0	0.64	0.67	10590	ARGR	المجموعة للتأمين
ARAB ASSURERS	0.2	0.18	-0.02	0.18	0.22	90082	ARAS	الضامنون العرب
JOR FRENCH INS	0.8	0.86	0.06	0.76	0.86	10263	JOFR	الأردنية الفرنسية
ARABIA INSURANCE	0.62	0.63	0.01	0.63	0.65	1294	AICJ	التأمين العربية - الأردن
JERUSALEM INS	1.55	1.55	0	1.55	1.55	7793	JERY	القدس للتأمين
UNITED INSURANCE	1.2	1.11	-0.09	1.11	1.11	1068	UNIN	المتحدة للتأمين
NATIONAL INSURANCE	1.16	1.15	-0.01	1.08	1.15	45	NAAI	التأمين الوطنية
EURA ARAB INS.	1.29	1.59	0.3	1.35	1.59	1986	AMMI	العربية الأوروبية
ALMANARA INSURANCE	0.53	0.5	-0.03	0.43	0.51	5619	ARSI	المنارة للتأمين
FIRST JORDAN	0.22	0.22	0	0.2	0.22	86877	FRST	الأردن الأولى
UNION INV	1.18	1.17	-0.01	1.16	1.26	10104177	UINV	الاتحاد للاستثمارات
ARAB EAST INVST.	0.47	0.49	0.02	0.45	0.5	963588	AEIV	شرق عربي للاستثمارات
FIRST FINANCE	0.63	0.59	-0.04	0.58	0.62	14771	FFCO	الأولى للتمويل
JOR LOAN GRNT.CO	0.44	0.4	-0.04	0.38	0.46	23226	JLGC	ضمان القروض
JOR INV TRUST	0.66	0.72	0.06	0.63	0.79	420064	JOIT	الثقة للاستثمارات
FUTURE ARAB	0.34	0.35	0.01	0.33	0.35	3661	FUTR	المستقبل العربية
AL-SANABEL INT.	0.58	0.55	-0.03	0.52	0.57	88943	SANA	السنابل الدولية
INT'L CARDS CO.	0.14	0.14	0	0.12	0.14	32548	CARD	البطاقات العالمية
AL-AMAL INV.	0.75	0.68	-0.07	0.64	0.7	744230	AMAL	الأمل للاستثمارات
AL-AMAL INV.	0.66	0.65	-0.01	0.63	0.66	56179	AMAL	الأمل للاستثمارات
JORDAN EXPAT .INV	0.53	0.46	-0.07	0.46	0.52	25101	JEIH	الاستثمارية القابضة

Company	سعر الإغلاق السابق Last Closing Price	سعر الإغلاق Closing Price	التغير عن سعر الإغلاق Change	أقل سعر Low Price	أعلى سعر High Price	حجم التداول Value Traded (JD)	الرمز Code	الشركة
DARAT	0.41	0.4	-0.01	0.39	0.43	32331	DARA	دارات
DIMENSIONS	0.38	0.37	-0.01	0.37	0.37	30457	JEDI	أبعاد للاستثمارات
UN FOR FINCL INV	0.55	0.56	0.01	0.53	0.6	371039	UCFI	المتحدة المالية
SABA EK INVEST	0.48	0.42	-0.06	0.39	0.51	683880	SABK	سبانك
INT' BROKERAGE	0.26	0.31	0.05	0.23	0.31	794167	IBFM	العالمية للوساطة
KAFA`A INVESTMENTS	0.39	0.34	-0.05	0.34	0.38	1161	KAFA	الكفاءة للاستثمارات
RUMM BROKERAGE	1.86	1.77	-0.09	1.77	1.77	443	RUMI	رم للوساطة
NATL PORTFOLIO	0.7	0.66	-0.04	0.63	0.71	85923	MHFZ	المحفظة الوطنية
TUHAMA INVESTMENTS	0.35	0.32	-0.03	0.3	0.35	83806	THMA	تهامة للاستثمارات
JORDAN CONSULTING	1.51	1.45	-0.06	1.41	1.55	5147	JOMC	الأردنية للاستشارات
BABELON	1.11	1.21	0.1	1.07	1.21	27592	SALM	حدائق بابل
AKARY	4.93	4.6	-0.33	4.21	4.74	9451	WOOL	عقاري
AL-AMIN FOR INV	1.57	2.23	0.66	1.64	2.33	424181	AAFI	الامين للاستثمار
TAJ TOURIST PROJ	0.34	0.33	-0.01	0.32	0.34	128377	TAJM	التجمعات للمشاريع السياحية
PHOENIX HOLDINGS	0.29	0.29	0	0.28	0.3	447609	PHNX	فينيكس القابضة
REAL ESTATE DV	0.34	0.34	0	0.32	0.34	45963	REDV	تطوير العقارات
J D PROPERTIES	0.35	0.33	-0.02	0.31	0.35	78813	JDPC	الأردن ديكابولس للأمولاك
UNION LAND DEV	1.4	1.4	0	1.34	1.51	2075432	ULDC	تطوير الاراضي
DEERA	0.74	0.83	0.09	0.74	0.86	864197	DERA	ديرة
PROFESSIONAL	0.42	0.41	-0.01	0.39	0.43	266633	PROF	المهنية
JO REALESTATE	0.4	0.39	-0.01	0.37	0.43	56905	JRCD	العقارية الأردنية
AMWAJ	0.1	0.1	0	0.09	0.11	74261	AMWJ	أمواج العقارية
AD-DULAYL PARK	0.52	0.53	0.01	0.51	0.55	976119	IDMC	مجمع الضليل
EMMAR INV. DEV.	0.18	0.16	-0.02	0.16	0.18	52531	EMAR	إعمار للتطوير العقاري
MASAKEN	2.33	1.84	-0.49	1.81	2.22	47444	MSKN	مسكن
HIGH PERFORMANCE	0.29	0.26	-0.03	0.25	0.29	6352	HIPR	الكفاءة
SHIRA	0.57	0.57	0	0.54	0.61	483067	SHRA	شراع
TAJCATERINGHOUSING	0.31	0.3	-0.01	0.29	0.31	322176	JNTH	التجمعات لخدمات التغذية والاسكان
COMPLAND DEV&INV	0.66	0.62	-0.04	0.62	0.66	36607	ATTA	المتكاملة لتطوير الاراضي والاستثمار
EAST REAL ESTATE	0.97	1.03	0.06	0.93	1.07	211281	REAL	الشرق العربي العقارية
METHAQ	2.68	2.45	-0.23	2.44	2.72	3365153	MEET	ميثاق
SPCZ.INVST.COMD	1.7	1.62	-0.08	1.56	1.82	7064789	SPIC	التجمعات الاستثمارية
AMAD REALST. INVST	0.56	0.55	-0.01	0.52	0.59	270799	AMAD	عمد للاستثمار
ARABIAN DEV CO	0.23	0.24	0.01	0.22	0.26	134885	INMA	الانماء العربية
AMOUN INT. INV.	0.77	0.75	-0.02	0.73	0.92	733365	AMON	عمون الدولية للاستثمار
RE ES & INV PORT C	0.8	0.77	-0.03	0.74	0.81	7191	AQAR	المحفظة العقارية
CONTEMPRO	0.86	0.72	-0.14	0.72	0.82	124022	COHO	المعاصرون
SPEC.INV JOR	0.45	0.43	-0.02	0.42	0.48	48609	SIJC	الاستثمارات المتخصصة
IHDATHIAT CO.	0.79	0.61	-0.18	0.58	0.82	233784	IHCO	الإحداثيات العقارية
ARAB INVEST PROJ	0.6	0.64	0.04	0.62	0.69	2096	APCT	العربية الاستثمارية
ARAB INV. UNION	1.5	1.36	-0.14	1.33	1.5	579852	UNAI	اتحاد المستثمرون

Company	سعر الإغلاق السابق Last Closing Price	سعر الإغلاق Closing Price	التغير عن سعر الإغلاق Change	أقل سعر Low Price	أعلى سعر High Price	حجم التداول Value Traded (JD)	الرمز Code	الشركة
ALENTKAEYA COMPANY	0.91	0.86	-0.05	0.76	0.97	2157061	ENTK	الانتقائية
AL-TAHDITH	0.58	0.52	-0.06	0.5	0.61	217620	THDI	التحديث
ALSHAMEKHA REAL.	1.07	0.89	-0.18	0.89	1.06	121130	VFED	الشامخة العقارية
NOOR CAPITAL	1.6	1.87	0.27	1.5	1.96	81535	NCMD	نور كابتال
AL-BELAD MED SRV	0.7	0.67	-0.03	0.67	0.71	3609	ABMS	البلاد الطبية
IBN ALHAYTHAM H.	0.99	0.98	-0.01	0.98	1	3505	IBNH	مستشفى ابن الهيثم
CONSULTING GROUP	2.1	2.1	0	2.02	2.1	299433	CICO	المجموعة الاستشارية
ARAB INT INV EDU	2.5	2.53	0.03	2.51	2.56	13036	AIEI	الدولية للتعليم
ZARQA EDUC	1.21	1.22	0.01	1.22	1.23	44412	ZEIC	الزرقاء للتعليم
PETRA EDUCATION	4.6	3.7	-0.9	3.7	4.6	12795	PEDC	البتراء للتعليم
ISRA EDUE	3.02	3.01	-0.01	3.01	3.02	4878	AIFE	الإسراء للتعليم
PHILADELPHIA UNI	1.8	1.89	0.09	1.79	1.93	2674	PIEC	جامعة فيلادلفيا
ZARA INVESTMENTS	0.53	0.48	-0.05	0.45	0.52	1289937	ZARA	زارة للاستثمار
AL-DAWLIYAH H&M	0.51	0.52	0.01	0.5	0.54	47541	MALL	الدولية للفنادق والاسواق
ARAB INTL HOTEL	1.04	1.05	0.01	0.92	1.09	17136	AIHO	العربية الدولية للفنادق
JOR PROJ TOUR DEV	1.38	1.26	-0.12	1.26	1.32	393	JPTD	تطوير المشاريع
AL-RAKAEZ	0.36	0.35	-0.01	0.35	0.36	36583	RICS	الركائز
SURA	0.27	0.24	-0.03	0.22	0.28	235592	SURA	سرى
JOR HOTEL TOURS	3.25	3.15	-0.1	3.15	3.15	1496	JOHT	الفنادق والسياحة
ROYAL JORDANIAN	0.38	0.36	-0.02	0.36	0.39	334341	RJAL	الملكية الأردنية
RUM GROUP	0.52	0.48	-0.04	0.46	0.54	4041987	RUMM	رم للنقل والاستثمار
MASAFAT TRANSPORT	0.38	0.38	0	0.37	0.4	287113	MSFT	مسافات للنقل
SALAM INT TRN TD	0.52	0.54	0.02	0.51	0.56	78372	SITT	السلام للنقل
SHIPPING LINE	1.83	1.89	0.06	1.81	1.94	67484	SHIP	الخطوط البحرية
COMP TRANSPORTS	0.63	0.73	0.1	0.61	0.73	85784	ABUS	المتكاملة للنقل
TRANSPORT BARTER	0.22	0.25	0.03	0.22	0.26	946530	NAQL	المقايضة للنقل
JORDAN EXPRESS	2.15	2.08	-0.07	2.08	2.15	9130	JETT	التقليبات السياحة/جت
UBOUR	0.5	1.2	0.7	1.04	1.22	71559	TRUK	العبور
JORDAN TELECOM	1.51	1.5	-0.01	1.47	1.54	259325	JTEL	الاتصالات الأردنية
AL-FARIS NATIONAL	1.42	1.42	0	1.22	1.43	85216	CEBC	الفارس الوطنية
J. PRESS FOUNDAT	0.29	0.25	-0.04	0.25	0.29	5130	PRES	الرأي
AFAQ ENERGY	1.13	1.37	0.24	1.12	1.46	382773	MANE	آفاق للطاقة
JOR PETROLM REF	3.37	3.4	0.03	3.38	3.58	6181124	JOPT	مصفاة الاردن /جوبترول
JOR ELECTREIC PWR	1.28	1.24	-0.04	1.22	1.3	2992120	JOEP	الكهرباء الاردنية
IRBID ELECTRICITY	11.25	10.4	-0.85	9.95	11.49	21869	IREL	كهرباء اربد
OFFTEC HOLDING	0.36	0.35	-0.01	0.34	0.36	109797	OFTC	أوفتك القابضة
INJAZ	0.66	0.65	-0.01	0.63	0.65	29919	ATCO	انجاز
JOR DUTY FRE SHP	11.5	11.98	0.48	11.4	12	147481	JDFS	الاسواق الحرة
BINDAR	1.06	1.07	0.01	1.01	1.09	297474	BIND	بندار
JOR TRADE FAC	1.05	1.12	0.07	1	1.12	56933	JOTF	التسهيلات التجارية
SOUTH ELECTRONICS	0.18	0.2	0.02	0.17	0.22	484517	SECO	الجنوب للإلكترونيات
JORDAN INTL TRAD	1.29	1.24	-0.05	1.24	1.34	69913	JITC	المركز الاردني
NOPAR FOR TRADING	3.64	3.45	-0.19	3.45	3.64	40292	NOTI	نوبار للتجارة

Company	سعر الإغلاق السابق Last Closing Price	سعر الإغلاق Closing Price	التغير عن سعر الإغلاق Change	أقل سعر Low Price	أعلى سعر High Price	حجم التداول Value Traded (JD)	الرمز Code	الشركة
SPCZ.TRDG&INVST	1.18	1.21	0.03	1.21	1.21	611	SPTI	المتخصصة للتجارة
JORDAN PHARMA	0.31	0.29	-0.02	0.28	0.35	274947	JPHM	الأردنية للأدوية
DAR ALDAWA DV/IV	1.13	1.03	-0.1	0.91	1.14	173366	DADI	دار الدواء
HAYAT PHAR. IND.	2.02	2.02	0	2	2.13	211354	HPIC	الحياة الدوائية
PHILADELPHIAPHARMA	1.67	1.56	-0.11	1.56	1.65	1975	PHIL	فيلادلفيا للأدوية
NAT CHLORINE	0.88	0.93	0.05	0.88	0.97	19100	NATC	الوطنية للكلورين
JORDAN IND.RES.	0.13	0.13	0	0.12	0.14	46951	JOIR	الموارد الصناعية
INDSTRAL/COMM/AGR	0.71	0.66	-0.05	0.66	0.71	8198	ICAG	الانتاج
ARAB PESTICIDES	1.83	1.82	-0.01	1.79	1.83	346061	MBED	العربية للمبيدات
PETROCHEMICALS	0.44	0.4	-0.04	0.38	0.45	467074	IPCH	البتروكيماويات
PREMIER	0.86	0.75	-0.11	0.75	0.84	6163	ACDT	المتصدرة
NAT'L POULTRY	0.51	0.49	-0.02	0.49	0.49	175	NATP	الوطنية للدواجن
SINIORA	4.22	4.22	0	4.05	4.22	678	SNRA	سنيورة
JORDAN POUL PROC	0.79	0.81	0.02	0.81	0.81	162	JPPC	تسويق الدواجن
NUTRIDAR	1.75	1.75	0	1.64	1.85	177790	NDAR	دار الغذاء
UNIV MOD INDICO	2.04	1.94	-0.1	1.76	2.04	3385388	UMIC	العالمية للزيوت
JORDAN DAIRY	3.55	3.07	-0.48	3.07	3.38	1707	JODA	الألبان الأردنية
EQBAL INV. CO	13.05	13.4	0.35	13	13.9	536210	EICO	الإقبال للاستثمار
UNION TOBACCO	1.32	1.41	0.09	1.31	1.54	2271403	UTOB	الاتحاد للسجائر
ARAB POTASH CO	21	19.75	-1.25	19.75	21.3	340220	APOT	البوتاس العربية
JOR PHOSPHATE MN	2.8	2.71	-0.09	2.69	2.82	1413138	JOPH	الفوسفات
NORTHERN	2.55	2.32	-0.23	2.13	2.36	593	NCCO	الشمالية
JOR STEEL	0.29	0.29	0	0.28	0.3	508866	JOST	حديد الأردن
NAT'L ALUM IND	0.47	0.58	0.11	0.45	0.6	2664301	NATA	الوطنية للألمنيوم
ARAB ALUM IND	1.59	1.49	-0.1	1.45	1.58	4438	AALU	الألمنيوم/أرال
TRAVCO	0.34	0.44	0.1	0.33	0.48	121448	TRAV	ترافكو
NATIONAL STEEL	1	1	0	1	1	746	NAST	الصلب
AFAQ HOLDING	0.87	0.87	0	0.87	0.87	1032	MANR	آفاق القابضة
READY MIX CONCRT	0.39	0.36	-0.03	0.34	0.4	52141	RMCC	الباطون الجاهز
AL ASSAS	0.16	0.17	0.01	0.14	0.17	69623	ASAS	الأساس
ARAB STEEL PIPES	0.71	0.73	0.02	0.7	0.73	8708	ASPMM	المواسير المعدنية
AL-QUDS READY MIX	0.32	0.32	0	0.31	0.34	61974	AQRM	القدس الخرسانية
JOR PIPES MANFACT	0.73	0.67	-0.06	0.63	0.75	294173	JOPI	الأنابيب الأردنية
UNITED CABLE INDUSTRIES	0.38	0.37	-0.01	0.36	0.39	200407	UCIC	الكابلات المتحدة
NAT/CABL/WIRE/MF	0.17	0.14	-0.03	0.14	0.18	137034	WIRE	الوطنية للكوابل
ARAB ELECT IND	0.39	0.56	0.17	0.39	0.58	1646971	AEIN	العربية الكهربائية
JOR WORSTED MILL	2.46	2.47	0.01	2.4	2.59	104319	JOWM	الأجواخ الأردنية
EL-ZAY READY WR	0.23	0.22	-0.01	0.21	0.23	5976	ELZA	الزّي لصناعة الألبسة
CENTURY INV.GRP	2.87	2.76	-0.11	2.41	2.86	2042381	CEIG	العصر للاستثمار

(First and Second Market)
Grand Total

التغير
CHG
%-02

الرقم القياسي
INDEX
105754478
1835.92

مجموع السوق الأول
والسوق الثاني
(المجموع الكلي)

نشرة الصفقات خلال شهر شباط ٢٠٢٠

BLOCK TRADE BULLETIN DURING FEBRUARY 2020

Company	حجم التداول Value Traded	حجم الأسهم No. of Shares	السعر Price	الرمز Code	الشركة
ARAB BANK	340929	59292	5.75	ARBK	البنك العربي
ARAB BANK	10600085	2000016	5.3	ARBK	البنك العربي
JOR DUTY FRE SHP	1980000	165000	12	JDFS	الاسواق الحرة
ARAB BANK	3671217	667494	5.5	ARBK	البنك العربي
Block Trades Total	16592231	2891802			مجموع الصفقات

نشرة السندات بالدينار خلال شهر شباط ٢٠٢٠

BONDS(JD) BULLETIN DURING FEBRUARY 2020

Company	حجم التداول بالدينار Value Traded (JD)	عدد السندات No. of Bonds	عدد العقود No. of Shares	سعر الإغلاق بالدينار Closing Price (JD)	الرمز Code	الشركة
16/IS.BD02 (4.25%)	15800	158	3	100	10216	سندات افراد رقم 2 / 2016

Bonds Total

مجموع السندات

نشرة تداول الأوراق المالية غير المدرجة من 2020/02/02 و لغاية 2020/02/27

MONTHLY OTC BULLETINS FROM 02/02/2020 TO 27/02/2020

Company	سعر الإغلاق السابق Last Closing Price	سعر الإغلاق Closing Price	التغير عن سعر الإغلاق Change	أدنى سعر Low Price	أعلى سعر High Price	حجم التداول Value Traded (JD)	الرمز Code	الشركة
AL SAFWA INSURANCE	0.27	0.22	0.05-	0.22	0.27	925	SFIC	الصفوة للتأمين
AMWAL INVEST	0.06	0.05	0.01-	0.05	0.07	35442	AMWL	أموال انفست
.ISRAA ISLAMIC FIN	0.31	0.28	0.03-	0.24	0.34	128493	ISRA	اسراء تمويل اسلامي
AL ROU'YA FOR INVESTMENT	0.27	0.34	0.07	0.26	0.36	97273	ROYA	الرؤية للاستثمار
SHARECO	0.48	0.48	0	0.4	0.48	13572	SHBC	شيركو
COMPREHENSIVE	1.33	1.37	0.04	1.2	1.4	1273197	INOH	المتكاملة للمشاريع المتعددة
INV HOUSE	0.17	0.24	0.07	0.16	0.24	335603	INVH	بيت الاستثمار
EJADA	0.08	0.11	0.03	0.07	0.11	45672	EJAD	إجادة للإستثمارات المالية
ARAB CORP	0.03	0.03	0	0.02	0.03	3082	ARED	عرب كورب
BLUE STONE	1.77	1.78	0.01	1.78	1.78	89	BSTI	الحجر الأزرق
INVESTORS I&p	0.08	0.07	0.01-	0.07	0.08	50900	IPRO	الصناعية العقارية
B. AL-MAL/BEITNA	0.17	0.18	0.01	0.16	0.18	25618	BAMB	بيتنا
RESOURCES INVEST	0.07	0.07	0	0.06	0.09	25323	JOMA	الموارد للتنمية والاستثمار
WINTER VALLEY TOUR	0.37	0.31	0.06-	0.31	0.34	130	WIVA	وادي الشتا
AHLIA ENTERPRISES	0.09	0.1	0.01	0.08	0.1	45843	ABLA	الأهلية للمشاريع
MID PHARMA IND	0.54	0.51	0.03-	0.47	0.57	8266	MPHA	شرق أوسط دوائية
JOR INDSTR CHEM	1.15	1.15	0	1.15	1.26	874	JOIC	الصناعات الكيماوية
PEARL SAN P CONV	2.52	2.6	0.08	2.6	2.6	2072	PERL	للؤلؤة
JOR CEMENT FACT	0.31	0.31	0	0.31	0.34	16493	JOCM	الاسمنت
JOSECO	0.15	0.15	0	0.14	0.16	10501	JOSE	الصخر الزيتي
MID EASTCOMPLEX	0.35	0.37	0.02	0.34	0.39	439464	MECE	مجمع الشرق الاوسط
MESC_JORDAN	0.07	0.06	0.01-	0.05	0.06	1174	JNCC	مسك الأردن
.JOR CLOTHING CO	0.16	0.18	0.02	0.15	0.2	206635	CJCC	الألبسة الأردنية

Grand Total OTC MARKET

2766642

مجموع سوق الأوراق المالية غير المدرجة

Jordan Economic Development

- The inflation rate for January 2020 was 1.68%.
- The unemployment rate for the fourth quarter of 2019 was 19.0%.
- 6.8% was the increase in national exports and 4.8% the decrease in imports during 2019.
- The Jordan Investor Confidence Index has increased in October 2019 to reach 139.9 points in comparison to 116.4 points in September 2019 (23.49 points).
- The Department of Statistics announced that it has finished updating the base year for the consumer price index to (100 = 2018) instead of (100 = 2010). Accordingly, the consumer price index for January of 2020 will be issued with the new base year (100 = 2018), in accordance with international recommendations.
<http://dosweb.dos.gov.jo/>
- The Open Market Operations Committee at the Central bank of Jordan decided to cut the interest rates on all monetary policy instruments by 50 basis points, starting from Thursday 5th March, 2020.
<http://www.cbj.gov.jo/DetailsPage/CBJEN/272=NewsDetails.aspx?ID>

التطور الاقتصادي للأردن

- بلغ معدل التضخم لشهر كانون ثاني عام 2020 مقدار 1.68%.
- بلغ معدل البطالة للأردنيين للربع الرابع من عام 2019 مقدار 19.0%.
- 6.8% ارتفاع الصادرات الوطنية و4.8% انخفاض المستوردات خلال عام 2019.
- شهد المؤشر الأردني لثقة المستثمر ارتفاعاً في شهر تشرين الأول 2019 ليصل إلى مستوى 139.9 نقطة مقارنة مع 116.4 نقطة لشهر أيلول 2019، حيث ارتفع بمقدار 23.49 نقطة.
- أعلنت دائرة الإحصاءات العامة بأنه تم الانتهاء من كافة مراحل العمل المتعلقة بتحديث سنة الأساس للرقم القياسي لأسعار المستهلك لتصبح (100=2018) بدلاً من (100=2010) وبناء على ذلك سوف يصدر الرقم القياسي لأسعار المستهلك لشهر كانون ثاني من عام 2020 بسنة الأساس الجديدة (100=2018)، وذلك وفقاً للتوصيات الدولية.
<http://dosweb.dos.gov.jo/ar>
- قررت لجنة عمليات السوق المفتوحة في البنك المركزي الأردني خفض أسعار الفائدة على كافة أدوات السياسة النقدية بمقدار 50 نقطة أساس اعتباراً من يوم الخميس 2020/3/5.
<http://www.cbj.gov.jo/DetailsPage/CBJAR/273=NewsDetails.aspx?ID>

بورصة عمان
Amman Stock Exchange



Tel. 00962 6 5664109 - 00962 6 5664081
Fax 00962 6 5664071

هاتف 00962 6 5664109 - 00962 6 5664081
فاكس 00962 6 5664071



Amman Stock Exchange
Arjan Area - Near Ministry of Interior
P.O. Box 212466
Zip Code 11121 - Amman - Jordan

بورصة عمان
عرجان - قرب وزارة الداخلية
ص.ب. 212466 عمان 11121 الأردن



info@ase.com.jo

info@ase.com.jo



ASELIVE | ASENEWS



ASEofficialJo



ASEofficial.Jo



ASELIVE | ASENEWS



exchange.jo