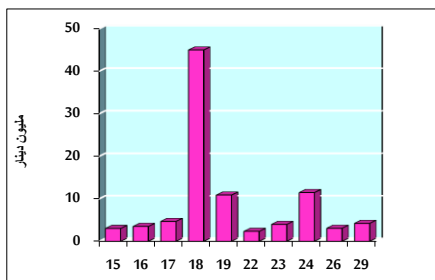


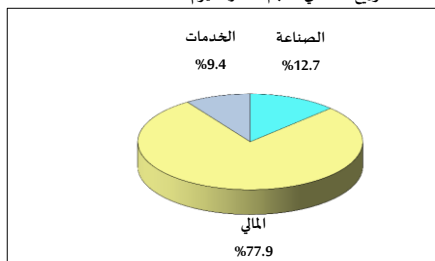
خلاصة البيانات الإحصائية لبورصة عمان

الأحد 2019/12/29

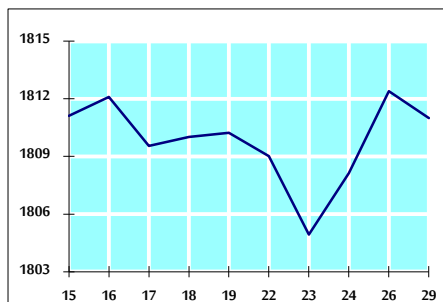
حجم التداول اليومي من 12/15 لغاية 2019/12/29



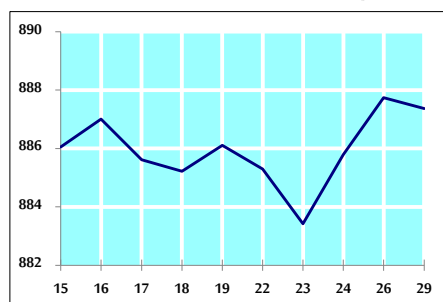
التوزيع القطاعي لحجم التداول ليوم الأحد 2019/12/29



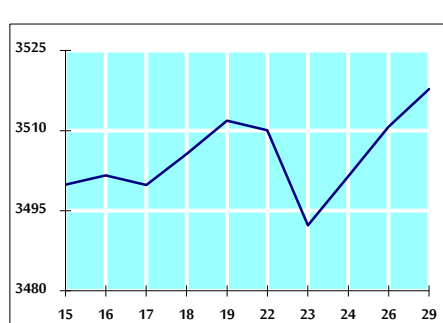
الرقم القياسي العام المرجح للأسهم الحرة من 12/15 لغاية 2019/12/29



الرقم القياسي العام المرجح للأسهم الحرة ASE20 من 12/15 لغاية 2019/12/29



الرقم القياسي العام المرجح بالقيمة السوقية من 12/15 لغاية 2019/12/29



حجم التداول (دينار)

التغير (%)	التغير	2019	2018	
-98.77%	-338,854,421	4,226,961	343,081,382	يومي
-74.57%	-436,026,296	148,657,710	584,684,006	تراكمي (12/29-12/1)
-31.85%	-736,302,100	1,575,628,768	2,311,930,868	تراكمي (12/29-1/2)

عدد الأسهم المتداولة

التغير (%)	التغير	2019	2018	
-95.51%	-92,922,995	4,371,030	97,294,025	يومي
-29.00%	-52,346,717	128,138,862	180,485,579	تراكمي (12/29-12/1)
-0.01%	-62,015	1,239,044,093	1,239,106,108	تراكمي (12/29-1/2)

عدد العقود المنفذة

التغير (%)	التغير	2019	2018	
-13.18%	-214	1,410	1,624	يومي
-0.01%	-3	33,605	33,608	تراكمي (12/29-12/1)
-2.03%	-10,334	499,412	509,746	تراكمي (12/29-1/2)

بعض النسب المالية للبورصة (2019/12/29)

القطاع	القيمة السوقية P/E إلى العائد	القيمة السوقية إلى القيمة الدفترية	الأرباح الموزعة إلى القيمة السوقية (%)	معدل الدوران (%)
القطاع المالي	10.794	0.966	5.959	0.080
قطاع الخدمات	14.651	1.091	5.728	0.029
قطاع الصناعة	16.885	1.386	3.834	0.061
جميع القطاعات	11.377	1.057	5.713	0.066

الرقم القياسي العام لاسعار الاسهم المرجح بالقيمة السوقية للاسهم الحرة (1000=1999)

التغير	الأحد		الرقم القياسي العام
	29/12/2019	26/12/2019	
بداية العام	-5.12%	-0.08%	1811.0
اليوم السابق	-7.62%	-0.02%	2450.5
	0.73%	-0.05%	1289.1
	-2.66%	0.07%	1832.7

الرقم القياسي لاسعار الاسهم المرجح بالقيمة السوقية للاسهم الحرة ASE20 (1000=2014)

التغير	الأحد	الرقم القياسي العام
-4.21%	887.4	887.7
-0.04%	887.4	887.7

الرقم القياسي لاسعار الاسهم المرجح بالقيمة السوقية (1000=1991)

التغير	الأحد		الرقم القياسي العام
	29/12/2019	26/12/2019	
بداية العام	-7.36%	0.20%	3517.8
اليوم السابق	-13.35%	0.30%	7145.4
	-6.98%	-0.07%	1280.4
	-8.29%	-0.21%	730.7
	12.05%	0.19%	2589.9

الرقم القياسي المرجح بالقيمة السوقية للاسهم الحرة حسب الاسواق (1000=2012)

التغير	الأحد		الرقم القياسي العام
	29/12/2019	26/12/2019	
بداية العام	-5.52%	-0.01%	955.4
اليوم السابق	-0.06%	-0.34%	831.1
			955.5
			833.9

القيمة السوقية (دينار)

التغير (%)	التغير	2019	2018	
-7.46%	0.25%	14,919,271,157	14,882,695,287	