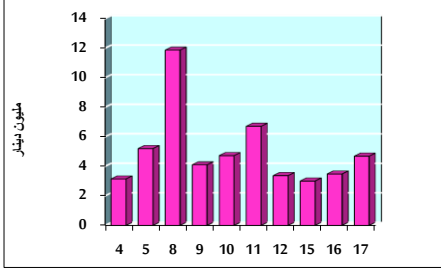


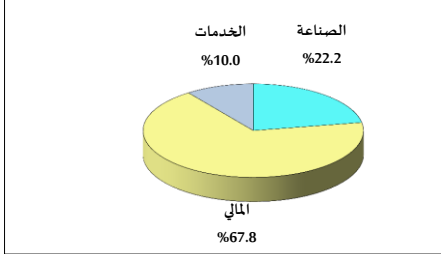
خلاصة البيانات الإحصائية لبورصة عمان

الثلاثاء 2019/12/17

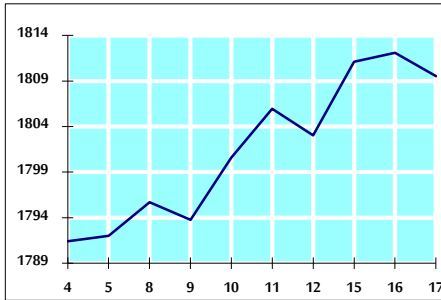
حجم التداول اليومي من 12/4 لغاية 12/17 2019/12/17



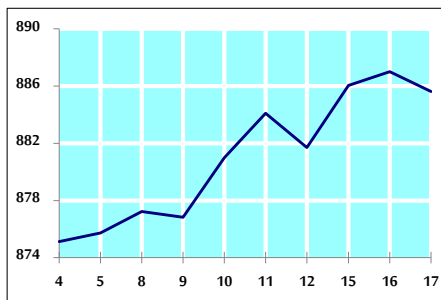
التوزيع القطاعي لحجم التداول ليوم الثلاثاء 2019/12/17



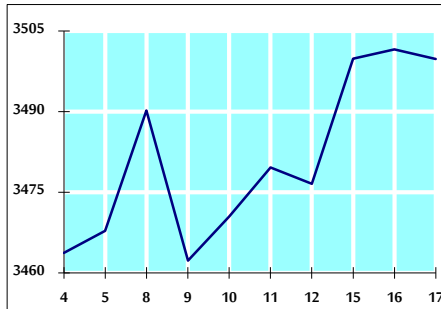
الرقم القياسي العام المرجح بالأسهم الحرة من 12/4 لغاية 12/17 2019/12/17



الرقم القياسي العام المرجح بالأسهم الحرة ASE20 من 12/4 لغاية 12/17 2019/12/17



الرقم القياسي العام المرجح بالقيمة السوقية من 12/4 لغاية 12/17 2019/12/17



حجم التداول (دينار)

التغير (%)	التغير	2019	2018	
-19.09%	-1,105,776	4,685,527	5,791,303	يومي
22.28%	12,339,299	67,720,875	55,381,576	تراكمي (12/17-12/1)
-16.15%	-287,936,505	1,494,691,933	1,782,628,438	تراكمي (12/17-1/2)

عدد الأسهم المتداولة

التغير (%)	التغير	2019	2018	
12.85%	441,811	3,878,949	3,437,138	يومي
69.78%	28,052,547	68,256,796	40,204,249	تراكمي (12/17-12/1)
7.31%	80,337,249	1,179,162,027	1,098,824,778	تراكمي (12/17-1/2)

عدد العقود المنفذة

التغير (%)	التغير	2019	2018	
-17.77%	-404	1,870	2,274	يومي
16.64%	3,316	23,240	19,924	تراكمي (12/17-12/1)
-1.41%	-7,015	489,047	496,062	تراكمي (12/17-1/2)

بعض النسب المالية للبورصة (2019/12/17)

القطاع	القيمة السوقية P/E إلى العائد	القيمة السوقية إلى القيمة الدفترية	الأرباح الموزعة إلى القيمة السوقية (%)	معدل دوران
القطاع المالي	10.713	0.958	6.004	0.062
قطاع الخدمات	14.603	1.088	5.746	0.036
قطاع الصناعة	16.813	1.380	3.851	0.082
جميع القطاعات	11.319	1.051	5.743	0.058

الرقم القياسي العام لأسعار الأسهم المرجح بالقيمة السوقية للأسهم الحرة (1000=1999)

القطاع	التغير		الثلاثاء 17/12/2019	الإثنين 16/12/2019	الرقم القياسي العام
	اليوم السابق	بداية العام			
القطاع المالي	-0.14%	-5.20%	1809.5	1812.1	1812.1
قطاع الخدمات	0.08%	-7.85%	2444.4	2442.6	2442.6
قطاع الصناعة	-0.38%	0.71%	1288.9	1293.8	1293.8
جميع القطاعات	-0.23%	-2.66%	1832.7	1836.9	1836.9

الرقم القياسي العام لأسعار الأسهم المرجح بالقيمة السوقية للأسهم الحرة ASE20 (1000=2014)

التغير	الثلاثاء 17/12/2019	الإثنين 16/12/2019	الرقم القياسي العام
-4.40%	885.6	887.0	887.0

الرقم القياسي العام لأسعار الأسهم المرجح بالقيمة السوقية (1000=1991)

القطاع	التغير		الثلاثاء 17/12/2019	الإثنين 16/12/2019	الرقم القياسي العام
	اليوم السابق	بداية العام			
قطاع البنوك	-0.05%	-7.83%	3499.8	3501.6	3501.6
قطاع التأمين	0.40%	-14.20%	7074.8	7046.3	7046.3
قطاع الخدمات	-0.17%	-5.60%	1299.5	1301.7	1301.7
قطاع الصناعة	-0.21%	-7.64%	735.9	737.5	737.5
جميع القطاعات	-1.07%	12.00%	2588.8	2616.9	2616.9

الرقم القياسي العام المرجح بالقيمة السوقية للأسهم الحرة حسب الأسواق (1000=2012)

السوق	التغير		الثلاثاء 17/12/2019	الإثنين 16/12/2019	الرقم القياسي العام
	اليوم السابق	بداية العام			
السوق الأول	-0.25%	-5.89%	951.8	954.2	954.2
السوق الثاني	-0.03%	1.40%	843.2	843.5	843.5

القيمة السوقية (دينار)

التغير (%)	التغير	2019	2018
-8.02%	0.03%	14,829,233,985	14,824,665,873