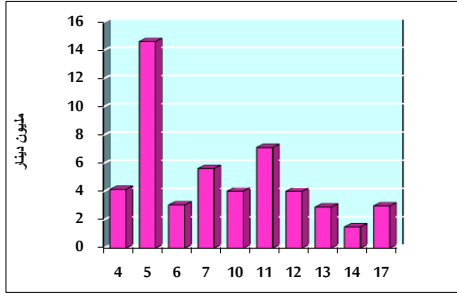


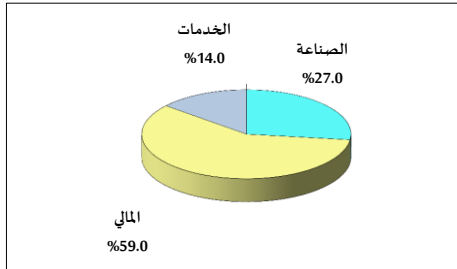
خلاصة البيانات الإحصائية لبورصة عمان

الأحد 2019/11/17

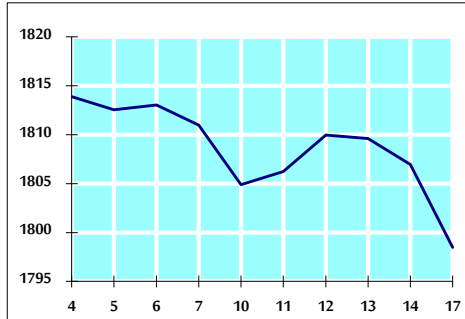
حجم التداول اليومي من 11/4 لغاية 11/17 2019/11/17



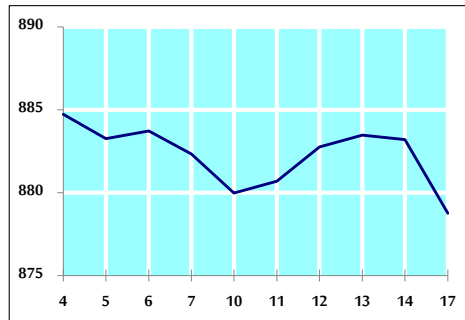
التوزيع القطاعي لحجم التداول ليوم الأحد 2019/11/17



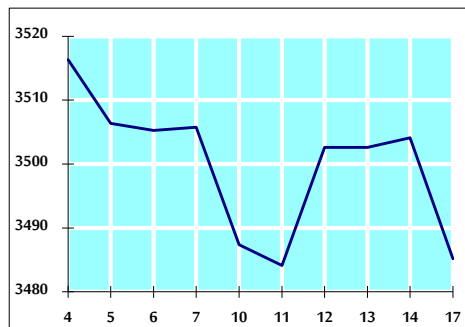
الرقم القياسي العام المرجح للأسهم الحرة من 11/4 لغاية 11/17 2019/11/17



الرقم القياسي العام المرجح للأسهم الحرة ASE20 من 11/4 لغاية 11/17 2019/11/17



الرقم القياسي العام المرجح بالقيمة السوقية من 11/4 لغاية 11/17 2019/11/17



حجم التداول (دينار)

التغير (%)	التغير	2019	2018	
-20.42%	-769,161	2,997,182	3,766,343	يومي
-5.85%	-3,362,237	54,150,547	57,512,784	تراكمي (11/17-11/3)
-17.38%	-292,574,700	1,391,208,106	1,683,782,806	تراكمي (11/17-1/2)

عدد الاسهم المتداولة

التغير (%)	التغير	2019	2018	
3.10%	130,194	4,332,058	4,201,864	يومي
-2.16%	-1,123,288	50,796,824	51,920,112	تراكمي (11/17-11/3)
4.92%	50,275,405	1,072,896,779	1,022,621,374	تراكمي (11/17-1/2)

عدد العقود المنفذة

التغير (%)	التغير	2019	2018	
-31.14%	-756	1,672	2,428	يومي
-31.83%	-8,725	18,687	27,412	تراكمي (11/17-11/3)
-1.68%	-7,670	449,535	457,205	تراكمي (11/17-1/2)

بعض النسب المالية للبورصة (2019/11/17)

القطاع	القيمة السوقية P/E إلى العائد	القيمة السوقية إلى القيمة الدفترية	الأرباح الموزعة إلى القيمة السوقية (%)	معدل الدوران (%)
القطاع المالي	10.676	0.955	6.025	0.062
قطاع الخدمات	14.714	1.096	5.703	0.032
قطاع الصناعة	20.173	1.358	3.903	0.128
جميع القطاعات	11.642	1.049	5.757	0.064

الرقم القياسي العام لأسعار الاسهم المرجح بالقيمة السوقية للأسهم الحرة (1000=1999)

القطاع	التغير		الأحد 17/11/2019	الخميس 14/11/2019	الرقم القياسي العام
	بداية العام	اليوم السابق			
القطاع المالي	-5.78%	-0.47%	1798.5	1807.0	الرقم القياسي العام
قطاع الخدمات	-8.47%	-0.41%	2428.1	2438.0	القطاع المالي
قطاع الصناعة	0.57%	-0.22%	1287.1	1290.0	قطاع الخدمات
جميع القطاعات	-3.43%	-0.85%	1818.2	1833.7	قطاع الصناعة

الرقم القياسي العام لأسعار الاسهم المرجح بالقيمة السوقية للأسهم الحرة ASE20 (1000=2014)

التغير	الأحد 17/11/2019	الخميس 14/11/2019
-5.14%	878.8	883.2

الرقم القياسي العام لأسعار الاسهم المرجح بالقيمة السوقية (1000=1991)

القطاع	التغير		الأحد 17/11/2019	الخميس 14/11/2019	الرقم القياسي العام
	بداية العام	اليوم السابق			
القطاع المالي	-8.21%	-0.54%	3485.2	3504.1	الرقم القياسي العام
قطاع البنوك	-14.59%	-0.46%	7043.0	7075.4	قطاع البنوك
قطاع التأمين	-4.81%	0.21%	1310.3	1307.5	قطاع التأمين
قطاع الخدمات	-7.42%	-0.21%	737.7	739.2	قطاع الخدمات
قطاع الصناعة	11.18%	-0.96%	2569.7	2594.5	قطاع الصناعة

الرقم القياسي العام المرجح بالقيمة السوقية للأسهم الحرة حسب الأسواق (1000=2012)

السوق	التغير		الأحد 17/11/2019	الخميس 14/11/2019	الرقم القياسي العام
	بداية العام	اليوم السابق			
السوق الأول	-6.18%	-0.52%	948.8	953.8	السوق الأول
السوق الثاني	0.73%	0.04%	837.7	837.4	السوق الثاني

القيمة السوقية (دينار)

التغير	الأحد 17/11/2019	الخميس 14/11/2019
-8.00%	14,832,733,190	14,906,316,167