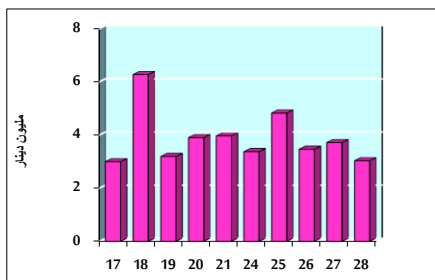


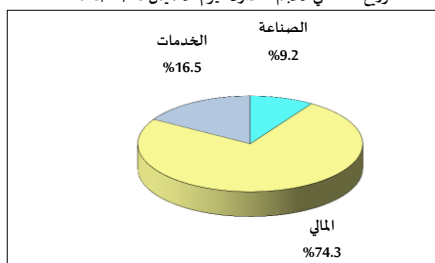
خلاصة البيانات الإحصائية لبورصة عمان

الخميس 2019/11/28

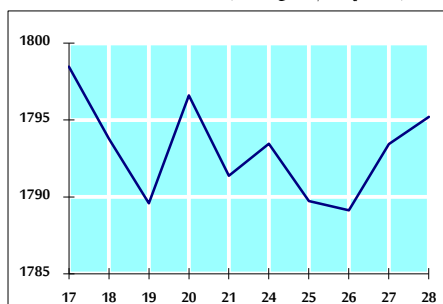
حجم التداول اليومي من 11/17 لغاية 2019/11/28



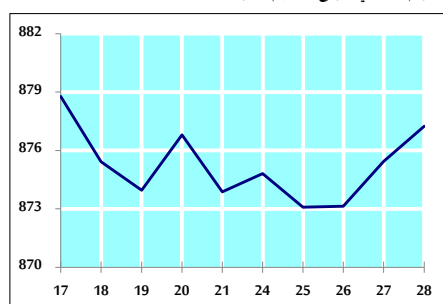
التوزيع القطاعي لحجم التداول ليوم الخميس 2019/11/28



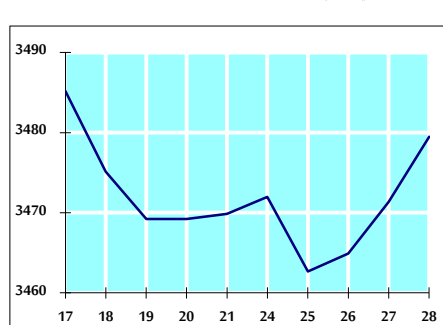
الرقم القياسي العام المرجح للأسهم الحرة من 11/17 لغاية 2019/11/28



الرقم القياسي العام المرجح للأسهم الحرة ASE20 من 11/17 لغاية 2019/11/28



الرقم القياسي العام المرجح بالقيمة السوقية من 11/17 لغاية 2019/11/28



حجم التداول (دينار)

التغير (%)	التغير	2019	2018	
-28.25%	-1,194,033	3,032,659	4,226,692	يومي
-10.96%	-11,063,341	89,913,499	100,976,840	تراكمي (11/28-11/3)
-17.38%	-300,275,804	1,426,971,058	1,727,246,862	تراكمي (11/28-1/2)

عدد الأسهم المتداولة

التغير (%)	التغير	2019	2018	
2.03%	68,340	3,433,479	3,365,139	يومي
1.01%	886,009	88,805,276	87,919,267	تراكمي (11/28-11/3)
4.94%	52,284,702	1,110,905,231	1,058,620,529	تراكمي (11/28-1/2)

عدد العقود المنفذة

التغير (%)	التغير	2019	2018	
-22.59%	-518	1,775	2,293	يومي
-24.57%	-11,386	34,959	46,345	تراكمي (11/28-11/3)
-2.17%	-10,331	465,807	476,138	تراكمي (11/28-1/2)

بعض النسب المالية للبورصة (2019/11/28)

القطاع	القيمة السوقية P/E إلى العائد	القيمة السوقية إلى القيمة الدفترية	الأرباح الموزعة إلى القيمة السوقية (%)	معدل الدوران (%)
القطاع المالي	10.636	0.952	6.047	0.051
قطاع الخدمات	14.557	1.084	5.764	0.046
قطاع الصناعة	20.293	1.369	3.884	0.059
جميع القطاعات	11.623	1.047	5.767	0.051

الرقم القياسي العام لاسعار الاسهم المرجح بالقيمة السوقية للاسهم الحرة (1000=1999)

التغير	الخميس		الأربعاء		الرقم القياسي العام
	اليوم السابق	28/11/2019	27/11/2019	27/11/2019	
بداية العام					
-5.95%	0.10%	1795.2	1793.4	1793.4	الرقم القياسي العام
-8.69%	0.12%	2422.2	2419.2	2419.2	القطاع المالي
0.33%	0.00%	1284.0	1284.0	1284.0	قطاع الخدمات
-3.70%	0.02%	1813.0	1812.6	1812.6	قطاع الصناعة

الرقم القياسي لاسعار الاسهم المرجح بالقيمة السوقية للاسهم الحرة ASE20 (1000=2014)

التغير	اليوم السابق	الخميس	الأربعاء	الرقم القياسي العام
-5.30%	0.21%	877.2	875.4	875.4

الرقم القياسي لاسعار الاسهم المرجح بالقيمة السوقية (1000=1991)

التغير	الخميس		الأربعاء		الرقم القياسي العام
	اليوم السابق	28/11/2019	27/11/2019	27/11/2019	
بداية العام					
-8.36%	0.24%	3479.5	3471.3	3471.3	الرقم القياسي العام
-14.87%	0.17%	7019.5	7007.8	7007.8	قطاع البنوك
-4.40%	-0.06%	1316.0	1316.9	1316.9	قطاع التأمين
-8.33%	-0.15%	730.5	731.5	731.5	قطاع الخدمات
12.02%	0.63%	2589.2	2572.9	2572.9	قطاع الصناعة

الرقم القياسي المرجح بالقيمة السوقية للاسهم الحرة حسب الاسواق (1000=2012)

التغير	الخميس		الأربعاء		الرقم القياسي العام
	اليوم السابق	28/11/2019	27/11/2019	27/11/2019	
بداية العام					
-6.26%	0.14%	948.0	946.6	946.6	السوق الأول
1.06%	0.01%	840.4	840.3	840.3	السوق الثاني

القيمة السوقية (دينار)

التغير (%)	التغير	2019	2018	
-8.38%	0.17%	14,771,348,283	14,746,179,111	