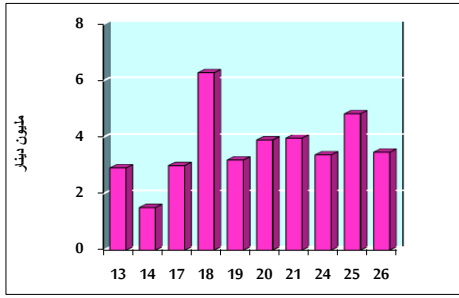


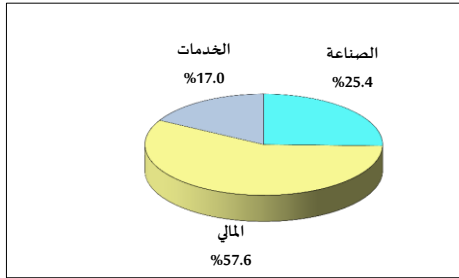
خلاصة البيانات الاحصائية لبورصة عمان

الثلاثاء 2019/11/26

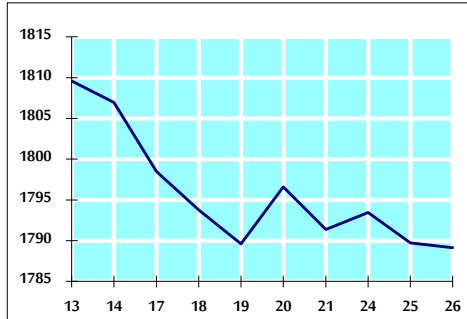
حجم التداول اليومي من 11/13 لغاية 2019/11/26



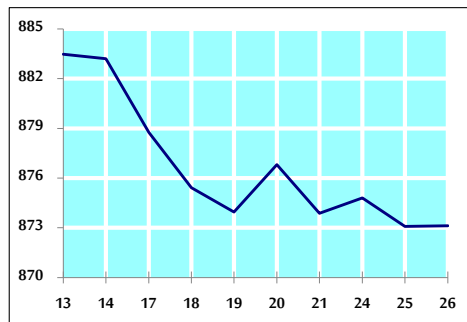
التوزيع القطاعي لحجم التداول ليوم الثلاثاء 2019/11/26



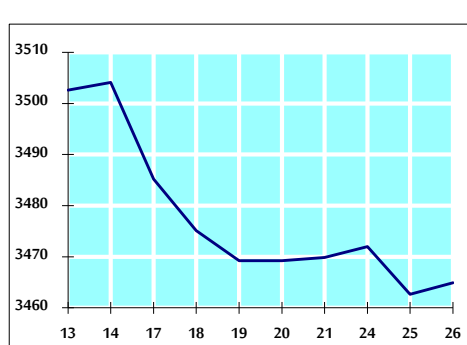
الرقم القياسي العام المرجح للأسهم الحرة من 11/13 لغاية 2019/11/26



الرقم القياسي العام المرجح للأسهم الحرة ASE20 من 11/13 لغاية 2019/11/26



الرقم القياسي العام المرجح بالقيمة السوقية من 11/13 لغاية 2019/11/26



حجم التداول (دينار)

التغير (%)	التغير	2019	2018	
-40.80%	-2,388,590	3,466,297	5,854,887	يومي
-10.96%	-10,240,211	83,160,980	93,401,191	تراكمي (11/26-11/3)
-17.41%	-299,452,674	1,420,218,539	1,719,671,213	تراكمي (11/26-1/2)

عدد الاسهم المتداولة

التغير (%)	التغير	2019	2018	
-27.98%	-1,675,814	4,314,298	5,990,112	يومي
-0.19%	-153,166	81,219,138	81,372,304	تراكمي (11/26-11/3)
4.87%	51,245,527	1,103,319,093	1,052,073,566	تراكمي (11/26-1/2)

عدد العقود المنفذة

التغير (%)	التغير	2019	2018	
-16.58%	-393	1,978	2,371	يومي
-25.18%	-10,578	31,431	42,009	تراكمي (11/26-11/3)
-2.02%	-9,523	462,279	471,802	تراكمي (11/26-1/2)

بعض النسب المالية للبورصة (2019/11/26)

القطاع	القيمة السوقية P/E إلى العائد	القيمة السوقية إلى القيمة الدفترية	الأرباح الموزعة إلى القيمة السوقية (%)	معدل الدوران (%)
القطاع المالي	10.600	0.948	6.068	0.050
قطاع الخدمات	14.563	1.085	5.762	0.050
قطاع الصناعة	20.176	1.361	3.907	0.150
جميع القطاعات	11.574	1.043	5.791	0.064

الرقم القياسي العام لأسعار الاسهم المرجح بالقيمة السوقية للأسهم الحرة (1000=1999)

الرقم القياسي العام	التغير		الثلاثاء 26/11/2019	الاثنين 25/11/2019
	بداية العام	اليوم السابق		
الرقم القياسي العام	-6.27%	-0.03%	1789.1	1789.7
القطاع المالي	-9.00%	0.02%	2413.9	2413.4
قطاع الخدمات	0.15%	0.09%	1281.8	1280.6
قطاع الصناعة	-3.94%	-0.35%	1808.5	1814.9

الرقم القياسي العام لأسعار الاسهم المرجح بالقيمة السوقية للأسهم الحرة ASE20 (1000=2014)

التغير	الثلاثاء 26/11/2019	الاثنين 25/11/2019
-5.75%	873.1	873.1

الرقم القياسي العام لأسعار الاسهم المرجح بالقيمة السوقية (1000=1991)

الرقم القياسي العام	التغير		الثلاثاء 26/11/2019	الاثنين 25/11/2019
	بداية العام	اليوم السابق		
الرقم القياسي العام	-8.75%	0.07%	3464.9	3462.7
قطاع البنوك	-15.23%	0.16%	6990.4	6979.3
قطاع التأمين	-4.22%	0.04%	1318.4	1317.9
قطاع الخدمات	-8.10%	-0.14%	732.3	733.4
قطاع الصناعة	11.08%	-0.04%	2567.5	2568.5

الرقم القياسي العام المرجح بالقيمة السوقية للأسهم الحرة حسب الأسواق (1000=2012)

السوق	التغير		الثلاثاء 26/11/2019	الاثنين 25/11/2019
	بداية العام	اليوم السابق		
السوق الأول	-6.62%	0.04%	944.3	944.0
السوق الثاني	0.92%	-0.23%	839.3	841.2

القيمة السوقية (دينار)

التغير	الثلاثاء 26/11/2019	الاثنين 25/11/2019
-8.69%	14,722,323,930	14,711,723,158