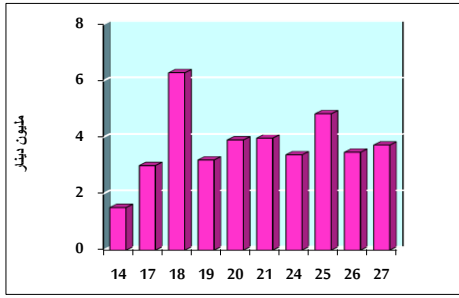


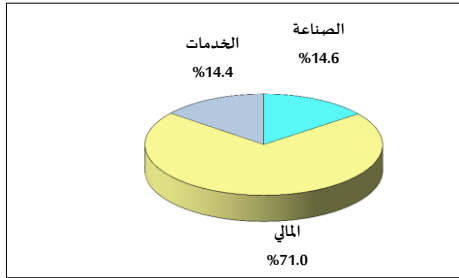
خلاصة البيانات الاحصائية لبورصة عمان

الأربعاء 2019/11/27

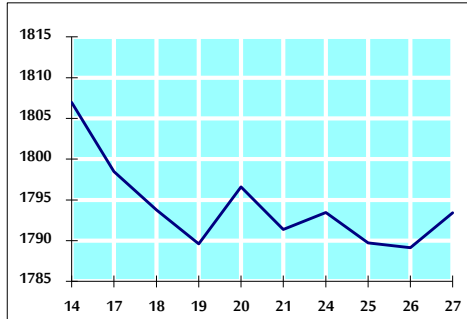
حجم التداول اليومي من 11/14 لغاية 11/27 2019



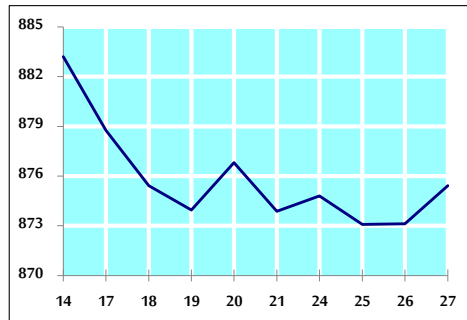
التوزيع القطاعي لحجم التداول ليوم الأربعاء 2019/11/27



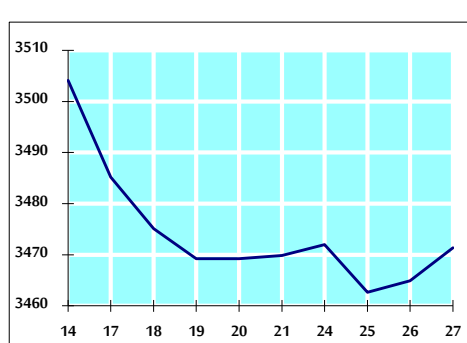
الرقم القياسي العام المرجح للأسهم الحرة من 11/14 لغاية 11/27 2019



الرقم القياسي العام المرجح للأسهم الحرة ASE20 من 11/14 لغاية 11/27 2019



الرقم القياسي العام المرجح بالقيمة السوقية من 11/14 لغاية 11/27 2019



حجم التداول (دينار)

التغير (%)	التغير	2019	2018	
11.08%	370,903	3,719,860	3,348,957	يومي
-10.20%	-9,869,308	86,880,840	96,750,148	تراكمي (11/27-11/3)
-17.36%	-299,081,771	1,423,938,399	1,723,020,170	تراكمي (11/27-1/2)

عدد الاسهم المتداولة

التغير (%)	التغير	2019	2018	
30.51%	970,835	4,152,659	3,181,824	يومي
0.97%	817,669	85,371,797	84,554,128	تراكمي (11/27-11/3)
4.95%	52,216,362	1,107,471,752	1,055,255,390	تراكمي (11/27-1/2)

عدد العقود المنفذة

التغير (%)	التغير	2019	2018	
-14.19%	-290	1,753	2,043	يومي
-24.67%	-10,868	33,184	44,052	تراكمي (11/27-11/3)
-2.07%	-9,813	464,032	473,845	تراكمي (11/27-1/2)

بعض النسب المالية للبورصة (2019/11/27)

القطاع	القيمة السوقية P/E إلى العائد	القيمة السوقية إلى القيمة الدفترية	الأرباح الموزعة إلى القيمة السوقية (%)	معدل الدوران (%)
القطاع المالي	10.625	0.951	6.054	0.064
قطاع الخدمات	14.548	1.084	5.768	0.034
قطاع الصناعة	20.204	1.363	3.901	0.100
جميع القطاعات	11.596	1.045	5.780	0.062

الرقم القياسي العام لأسعار الاسهم المرجح بالقيمة السوقية للأسهم الحرة (1000=1999)

الرقم القياسي العام	التغير		الأربعاء	الثلاثاء
	اليوم السابق	بداية العام	27/11/2019	26/11/2019
الرقم القياسي العام	0.24%	-6.04%	1793.4	1789.1
القطاع المالي	0.22%	-8.80%	2419.2	2413.9
قطاع الخدمات	0.17%	0.33%	1284.0	1281.8
قطاع الصناعة	0.22%	-3.72%	1812.6	1808.5

الرقم القياسي العام لأسعار الاسهم المرجح بالقيمة السوقية للأسهم الحرة ASE20 (1000=2014)

التغير	الأربعاء	الثلاثاء
0.26%	875.4	873.1

الرقم القياسي العام لأسعار الاسهم المرجح بالقيمة السوقية (1000=1991)

الرقم القياسي العام	التغير		الأربعاء	الثلاثاء
	اليوم السابق	بداية العام	27/11/2019	26/11/2019
الرقم القياسي العام	0.19%	-8.58%	3471.3	3464.9
قطاع البنوك	0.25%	-15.02%	7007.8	6990.4
قطاع التأمين	-0.12%	-4.33%	1316.9	1318.4
قطاع الخدمات	-0.10%	-8.19%	731.5	732.3
قطاع الصناعة	0.21%	11.31%	2572.9	2567.5

الرقم القياسي العام المرجح بالقيمة السوقية للأسهم الحرة حسب الأسواق (1000=2012)

السوق	التغير		الأربعاء	الثلاثاء
	اليوم السابق	بداية العام	27/11/2019	26/11/2019
السوق الأول	0.24%	-6.40%	946.6	944.3
السوق الثاني	0.12%	1.04%	840.3	839.3

القيمة السوقية (دينار)

التغير	الأربعاء	الثلاثاء
0.16%	14,746,179,111	14,722,323,930