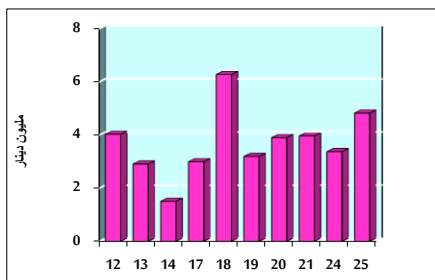


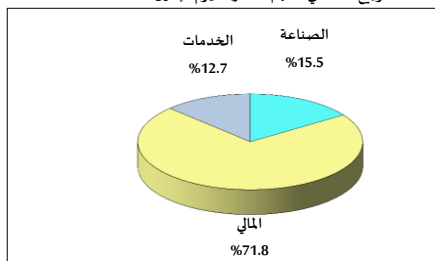
خلاصة البيانات الإحصائية لبورصة عمان

الإثنين 2019/11/25

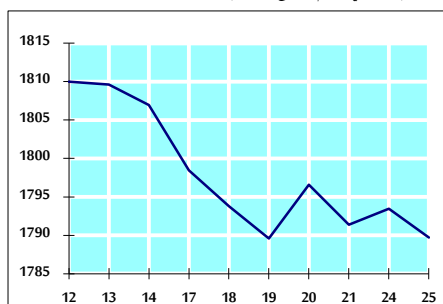
حجم التداول اليومي من 11/12 لغاية 2019/11/25



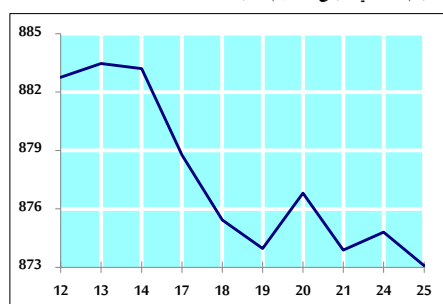
التوزيع القطاعي لحجم التداول ليوم الإثنين 2019/11/25



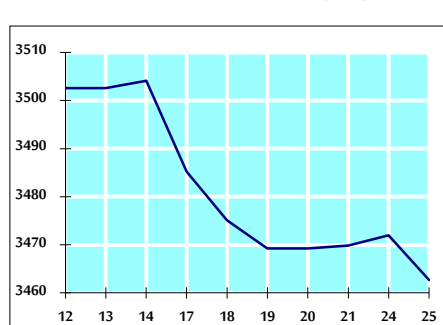
الرقم القياسي العام المرجح للأسهم الحرة من 11/12 لغاية 2019/11/25



الرقم القياسي العام المرجح للأسهم الحرة ASE20 من 11/12 لغاية 2019/11/25



الرقم القياسي العام المرجح بالقيمة السوقية من 11/12 لغاية 2019/11/25



حجم التداول (دينار)

التغير (%)	التغير	2019	2018	
-11.16%	-606,461	4,828,798	5,435,259	يومي
-8.97%	-7,851,621	79,694,683	87,546,304	تراكمي (11/25-11/3)
-17.33%	-297,064,084	1,416,752,242	1,713,816,326	تراكمي (11/25-1/2)

عدد الأسهم المتداولة

التغير (%)	التغير	2019	2018	
-7.88%	-353,871	4,139,233	4,493,104	يومي
2.02%	1,522,648	76,904,840	75,382,192	تراكمي (11/25-11/3)
5.06%	52,921,341	1,099,004,795	1,046,083,454	تراكمي (11/25-1/2)

عدد العقود المنفذة

التغير (%)	التغير	2019	2018	
-13.70%	-304	1,915	2,219	يومي
-25.70%	-10,185	29,453	39,638	تراكمي (11/25-11/3)
-1.94%	-9,130	460,301	469,431	تراكمي (11/25-1/2)

بعض النسب المالية للبورصة (2019/11/25)

القطاع	القيمة السوقية P/E إلى العائد	القيمة السوقية إلى القيمة الدفترية	الأرباح الموزعة إلى القيمة السوقية (%)	معدل الدوران (%)
القطاع المالي	10.589	0.947	6.075	0.054
قطاع الخدمات	14.562	1.085	5.763	0.045
قطاع الصناعة	20.179	1.361	3.906	0.122
جميع القطاعات	11.567	1.042	5.795	0.062

الرقم القياسي العام لاسعار الاسهم المرجح بالقيمة السوقية للاسهم الحرة (1000=1999)

التغير	الإنثنين		الأحد	الرقم القياسي العام
	25/11/2019	24/11/2019		
بداية العام	-6.24%	-0.21%	1789.7	1793.5
اليوم السابق	-9.02%	-0.34%	2413.4	2421.6
القطاع المالي	0.06%	-0.24%	1280.6	1283.7
قطاع الخدمات	-3.60%	0.51%	1814.9	1805.6
قطاع الصناعة				

الرقم القياسي لاسعار الاسهم المرجح بالقيمة السوقية للاسهم الحرة ASE20 (1000=2014)

التغير	الإنثنين	الأحد	الرقم القياسي العام
	-5.75%	-0.20%	873.1
			874.8

الرقم القياسي لاسعار الاسهم المرجح بالقيمة السوقية (1000=1991)

التغير	الإنثنين		الأحد	الرقم القياسي العام
	25/11/2019	24/11/2019		
بداية العام	-8.81%	-0.27%	3462.7	3472.0
اليوم السابق	-15.36%	-0.39%	6979.3	7006.7
قطاع البنوك	-4.26%	0.16%	1317.9	1315.8
قطاع التأمين	-7.96%	-0.50%	733.4	737.0
قطاع الخدمات	11.12%	0.17%	2568.5	2564.2
قطاع الصناعة				

الرقم القياسي المرجح بالقيمة السوقية للاسهم الحرة حسب الاسواق (1000=2012)

التغير	الإنثنين		الأحد	الرقم القياسي العام
	25/11/2019	24/11/2019		
بداية العام	-6.66%	-0.15%	944.0	945.4
اليوم السابق	1.16%	-0.25%	841.2	843.3

القيمة السوقية (دينار)

التغير (%)	التغير	2019	2018	
-8.75%	-0.24%	14,711,723,158	14,746,405,438	