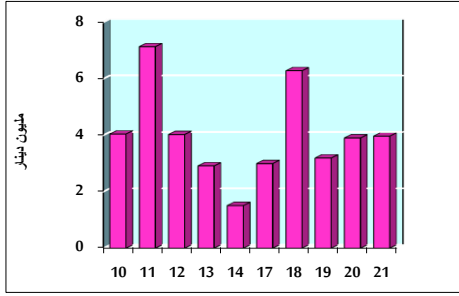


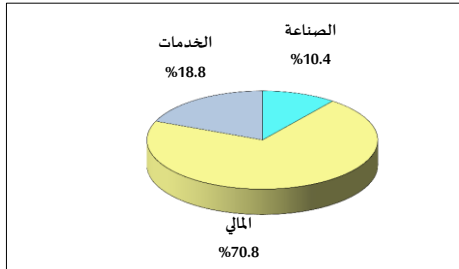
خلاصة البيانات الاحصائية لبورصة عمان

الخميس 2019/11/21

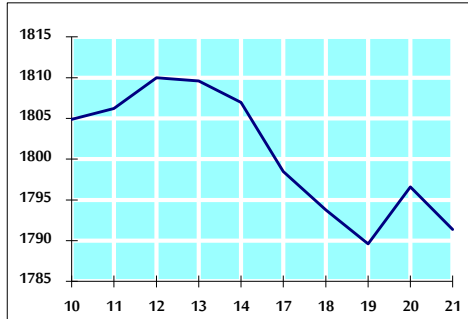
حجم التداول اليومي من 11/10 لغاية 11/21 2019



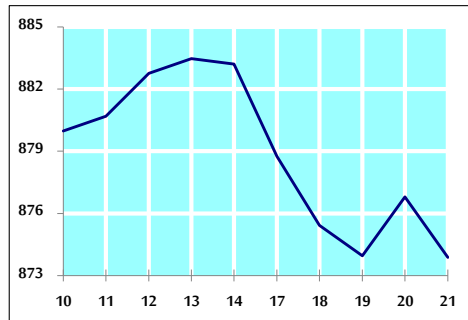
التوزيع القطاعي لحجم التداول ليوم الخميس 2019/11/21



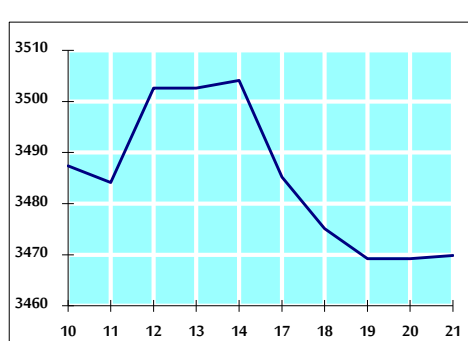
الرقم القياسي العام المرجح بالأسهم الحرة من 11/10 لغاية 11/21 2019



الرقم القياسي العام المرجح بالأسهم الحرة من ASE20 من 11/10 لغاية 11/21 2019



الرقم القياسي العام المرجح بالقيمة السوقية من 11/10 لغاية 11/21 2019



حجم التداول (دينار)

التغير (%)	التغير	2019	2018	
-13.67%	-628,335	3,966,907	4,595,242	يومي
-9.84%	-7,802,947	71,490,807	79,293,754	تراكمي (11/21-11/3)
-17.41%	-297,015,410	1,408,548,366	1,705,563,776	تراكمي (11/21-1/2)

عدد الاسهم المتداولة

التغير (%)	التغير	2019	2018	
-13.01%	-553,449	3,701,555	4,255,004	يومي
2.12%	1,443,757	69,695,226	68,251,469	تراكمي (11/21-11/3)
5.09%	52,842,450	1,091,795,181	1,038,952,731	تراكمي (11/21-1/2)

عدد العقود المنفذة

التغير (%)	التغير	2019	2018	
-30.99%	-732	1,630	2,362	يومي
-27.96%	-10,104	26,034	36,138	تراكمي (11/21-11/3)
-1.94%	-9,049	456,882	465,931	تراكمي (11/21-1/2)

بعض النسب المالية للبورصة (2019/11/21)

القطاع	القيمة السوقية P/E إلى العائد	القيمة السوقية إلى القيمة الدفترية	الأرباح الموزعة إلى القيمة السوقية (%)	معدل الدوران (%)
القطاع المالي	10.629	0.951	6.052	0.047
قطاع الخدمات	14.640	1.090	5.732	0.088
قطاع الصناعة	20.057	1.353	3.930	0.038
جميع القطاعات	11.591	1.044	5.783	0.055

الرقم القياسي العام لاسعار الاسهم المرجح بالقيمة السوقية للأسهم الحرة (1000=1999)

الرقم القياسي العام	التغير		الخميس 21/11/2019	الأربعاء 20/11/2019
	اليوم السابق	بداية العام		
الرقم القياسي العام	-0.29%	-6.15%	1791.4	1796.6
القطاع المالي	-0.28%	-8.91%	2416.4	2423.3
قطاع الخدمات	0.04%	0.43%	1285.3	1284.8
قطاع الصناعة	-0.52%	-4.20%	1803.7	1813.1

الرقم القياسي لاسعار الاسهم المرجح بالقيمة السوقية للأسهم الحرة ASE20 (1000=2014)

التغير	2019	2018
-5.67%	873.9	876.8

الرقم القياسي لاسعار الاسهم المرجح بالقيمة السوقية (1000=1991)

الرقم القياسي العام	التغير		الخميس 21/11/2019	الأربعاء 20/11/2019
	اليوم السابق	بداية العام		
الرقم القياسي العام	-0.22%	-8.62%	3469.8	3477.6
قطاع البنوك	-0.15%	-14.98%	7010.6	7020.8
قطاع التأمين	0.95%	-4.45%	1315.3	1303.0
قطاع الخدمات	0.02%	-7.55%	736.6	736.5
قطاع الصناعة	-0.55%	10.55%	2555.2	2569.4

الرقم القياسي المرجح بالقيمة السوقية للأسهم الحرة حسب الأسواق (1000=2012)

السوق	التغير		الخميس 21/11/2019	الأربعاء 20/11/2019
	اليوم السابق	بداية العام		
السوق الأول	-0.35%	-6.66%	943.9	947.3
السوق الثاني	-0.09%	1.27%	842.1	842.9

القيمة السوقية (دينار)

التغير	2019	2018
-8.59%	14,737,361,757	14,764,595,508