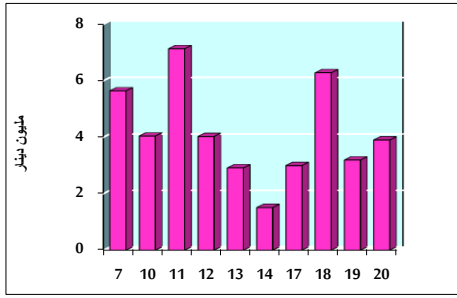


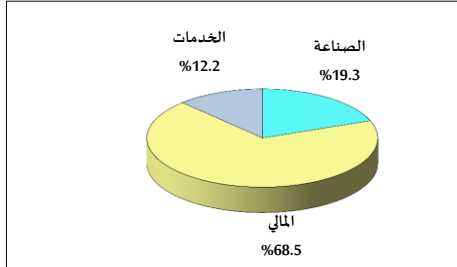
خلاصة البيانات الاحصائية لبورصة عمان

الأربعاء 2019/11/20

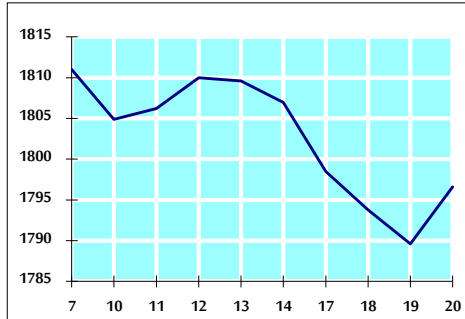
حجم التداول اليومي من 11/7 لغاية 2019/11/20



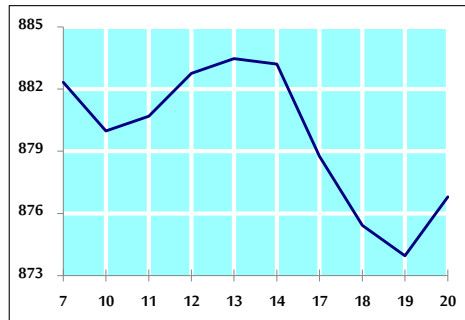
التوزيع القطاعي لحجم التداول ليوم الأربعاء 2019/11/20



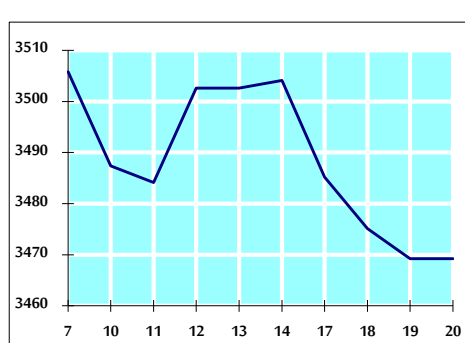
الرقم القياسي العام المرجح للأسهم الحرة من 11/7 لغاية 2019/11/20



الرقم القياسي المرجح للأسهم الحرة ASE20 من 11/7 لغاية 2019/11/20



الرقم القياسي العام المرجح بالقيمة السوقية من 11/7 لغاية 2019/11/20



حجم التداول (دينار)

التغير (%)	التغير	2019	2018	
-14.14%	-642,469	3,902,262	4,544,731	يومي
-9.60%	-7,174,612	67,523,900	74,698,512	تراكمي (11/20-11/3)
-17.42%	-296,387,075	1,404,581,459	1,700,968,534	تراكمي (11/20-1/2)

عدد الاسهم المتداولة

التغير (%)	التغير	2019	2018	
11.71%	396,722	3,784,943	3,388,221	يومي
3.12%	1,997,206	65,993,671	63,996,465	تراكمي (11/20-11/3)
5.16%	53,395,899	1,088,093,626	1,034,697,727	تراكمي (11/20-1/2)

عدد العقود المنفذة

التغير (%)	التغير	2019	2018	
-9.63%	-186	1,745	1,931	يومي
-27.75%	-9,372	24,404	33,776	تراكمي (11/20-11/3)
-1.79%	-8,317	455,252	463,569	تراكمي (11/20-1/2)

بعض النسب المالية للبورصة (2019/11/20)

القطاع	القيمة السوقية P/E إلى العائد	القيمة السوقية إلى القيمة الدفترية	الأرباح الموزعة إلى القيمة السوقية (%)	معدل الدوران (%)
القطاع المالي	10.638	0.952	6.046	0.056
قطاع الخدمات	14.644	1.091	5.730	0.046
قطاع الصناعة	20.171	1.361	3.907	0.077
جميع القطاعات	11.617	1.046	5.770	0.056

الرقم القياسي العام لأسعار الاسهم المرجح بالقيمة السوقية للأسهم الحرة (1000=1999)

الرقم القياسي العام	التغير		الأربعاء	الثلاثاء
	اليوم السابق	بداية العام	20/11/2019	19/11/2019
الرقم القياسي العام	0.39%	-5.88%	1796.6	1789.6
القطاع المالي	0.50%	-8.65%	2423.3	2411.2
قطاع الخدمات	0.13%	0.39%	1284.8	1283.1
قطاع الصناعة	0.06%	-3.70%	1813.1	1812.1

الرقم القياسي لأسعار الاسهم المرجح بالقيمة السوقية للأسهم الحرة ASE20 (1000=2014)

التغير	الأربعاء	الثلاثاء
0.33%	876.8	874.0

الرقم القياسي لأسعار الاسهم المرجح بالقيمة السوقية (1000=1991)

الرقم القياسي العام	التغير		الأربعاء	الثلاثاء
	اليوم السابق	بداية العام	20/11/2019	19/11/2019
الرقم القياسي العام	0.24%	-8.41%	3477.6	3469.2
قطاع البنوك	0.36%	-14.86%	7020.8	6995.9
قطاع التأمين	-0.03%	-5.34%	1303.0	1303.3
قطاع الخدمات	0.04%	-7.57%	736.5	736.2
قطاع الصناعة	0.08%	11.16%	2569.4	2567.4

الرقم القياسي المرجح بالقيمة السوقية للأسهم الحرة حسب الأسواق (1000=2012)

السوق	التغير		الأربعاء	الثلاثاء
	اليوم السابق	بداية العام	20/11/2019	19/11/2019
السوق الأول	0.38%	-6.33%	947.3	943.7
السوق الثاني	0.52%	1.36%	842.9	838.6

القيمة السوقية (دينار)

التغير	الأربعاء	الثلاثاء
0.07%	14,764,595,508	14,754,733,246