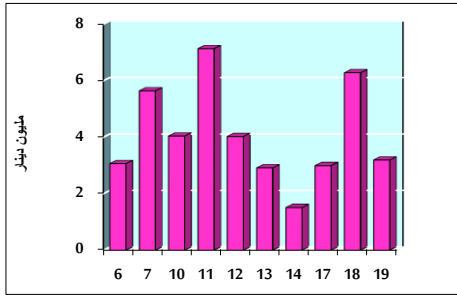


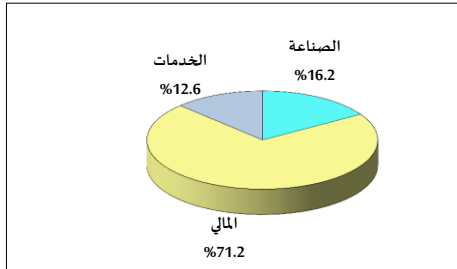
خلاصة البيانات الاحصائية لبورصة عمان

الثلاثاء 2019/11/19

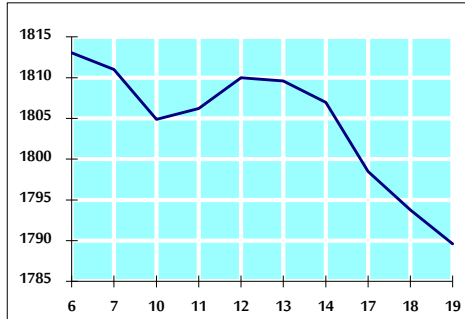
حجم التداول اليومي من 11/6 لغاية 11/19 2019/11/19



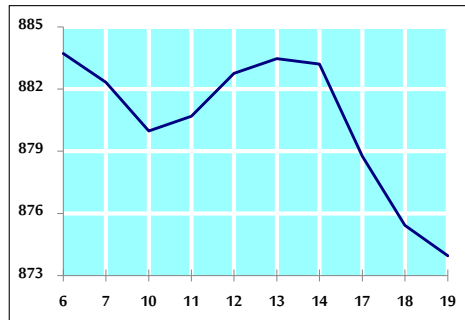
التوزيع القطاعي لحجم التداول ليوم الثلاثاء 2019/11/19



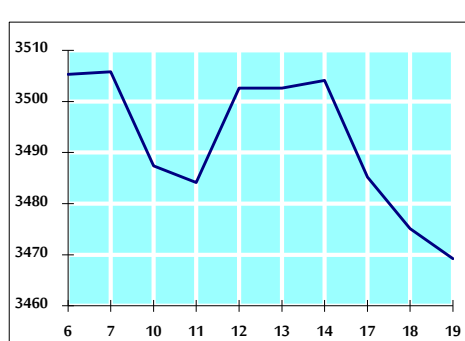
الرقم القياسي العام المرجح للأسهم الحرة من 11/6 لغاية 11/19 2019/11/19



الرقم القياسي العام المرجح للأسهم الحرة ASE20 من 11/6 لغاية 11/19 2019/11/19



الرقم القياسي العام المرجح بالقيمة السوقية من 11/6 لغاية 11/19 2019/11/19



حجم التداول (دينار)

التغير (%)	التغير	2019	2018	
-47.93%	-2,938,113	3,192,395	6,130,508	يومي
-9.31%	-6,532,143	63,621,638	70,153,781	تراكمي (11/19-11/3)
-17.43%	-295,744,606	1,400,679,197	1,696,423,803	تراكمي (11/19-1/2)

عدد الاسهم المتداولة

التغير (%)	التغير	2019	2018	
1.31%	62,474	4,823,401	4,760,927	يومي
2.64%	1,600,484	62,208,728	60,608,244	تراكمي (11/19-11/3)
5.14%	52,999,177	1,084,308,683	1,031,309,506	تراكمي (11/19-1/2)

عدد العقود المنفذة

التغير (%)	التغير	2019	2018	
-14.71%	-339	1,966	2,305	يومي
-28.85%	-9,186	22,659	31,845	تراكمي (11/19-11/3)
-1.76%	-8,131	453,507	461,638	تراكمي (11/19-1/2)

بعض النسب المالية للبورصة (2019/11/19)

القطاع	القيمة السوقية P/E إلى العائد	القيمة السوقية إلى القيمة الدفترية	الأرباح الموزعة إلى القيمة السوقية (%)	معدل الدوران (%)
القطاع المالي	10.604	0.949	6.066	0.089
قطاع الخدمات	14.633	1.090	5.735	0.026
قطاع الصناعة	20.145	1.356	3.908	0.070
جميع القطاعات	11.589	1.044	5.784	0.072

الرقم القياسي العام لأسعار الاسهم المرجح بالقيمة السوقية للأسهم الحرة (1000=1999)

الرقم القياسي العام	التغير		الثلاثاء 19/11/2019	الاثنين 18/11/2019
	اليوم السابق	بداية العام		
الرقم القياسي العام	-0.23%	-6.25%	1789.6	1793.8
القطاع المالي	-0.23%	-9.10%	2411.2	2416.8
قطاع الخدمات	-0.36%	0.25%	1283.1	1287.7
قطاع الصناعة	-0.08%	-3.75%	1812.1	1813.5

الرقم القياسي العام لأسعار الاسهم المرجح بالقيمة السوقية للأسهم الحرة ASE20 (1000=2014)

التغير	الثلاثاء 19/11/2019	الاثنين 18/11/2019
-0.17%	874.0	875.4
-5.66%		

الرقم القياسي العام لأسعار الاسهم المرجح بالقيمة السوقية (1000=1991)

الرقم القياسي العام	التغير		الثلاثاء 19/11/2019	الاثنين 18/11/2019
	اليوم السابق	بداية العام		
الرقم القياسي العام	-0.17%	-8.63%	3469.2	3475.1
قطاع البنوك	-0.22%	-15.16%	6995.9	7011.6
قطاع التأمين	-0.99%	-5.32%	1303.3	1316.4
قطاع الخدمات	-0.71%	-7.61%	736.2	741.5
قطاع الصناعة	0.30%	11.08%	2567.4	2559.8

الرقم القياسي العام المرجح بالقيمة السوقية للأسهم الحرة حسب الأسواق (1000=2012)

السوق	التغير		الثلاثاء 19/11/2019	الاثنين 18/11/2019
	اليوم السابق	بداية العام		
السوق الأول	-0.29%	-6.69%	943.7	946.4
السوق الثاني	-0.01%	0.84%	838.6	838.7

القيمة السوقية (دينار)

التغير	الثلاثاء 19/11/2019	الاثنين 18/11/2019
-0.17%	14,754,733,246	14,779,500,719
-8.48%		