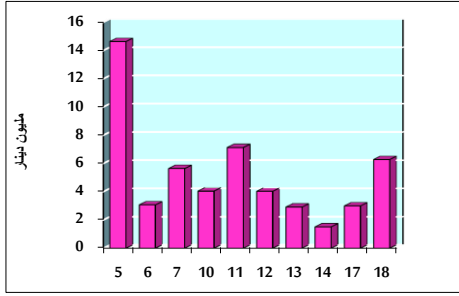


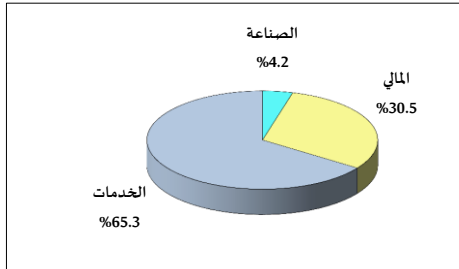
خلاصة البيانات الاحصائية لبورصة عمان

الإثنين 2019/11/18

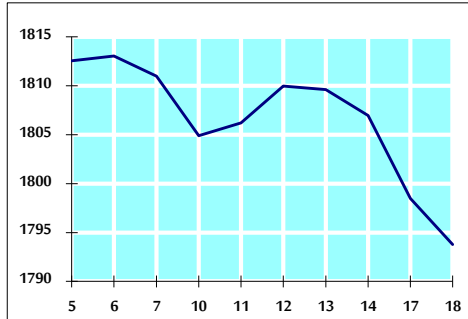
حجم التداول اليومي من 11/5 لغاية 11/18 2019/11/18



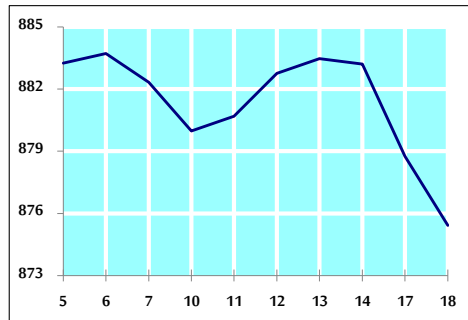
التوزيع القطاعي لحجم التداول ليوم الإثنين 2019/11/18



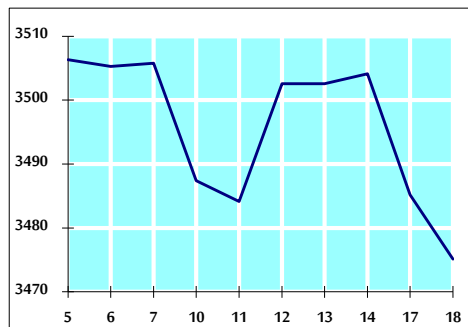
الرقم القياسي العام المرجح للأسهم الحرة من 11/5 لغاية 11/18 2019/11/18



الرقم القياسي العام المرجح للأسهم الحرة ASE20 من 11/5 لغاية 11/18 2019/11/18



الرقم القياسي العام المرجح بالقيمة السوقية من 11/5 لغاية 11/18 2019/11/18



حجم التداول (دينار)

التغير (%)	التغير	2019	2018	
-3.56%	-231,793	6,278,696	6,510,489	يومي
-5.61%	-3,594,030	60,429,243	64,023,273	تراكمي (11/18-11/3)
-17.32%	-292,806,493	1,397,486,802	1,690,293,295	تراكمي (11/18-1/2)

عدد الاسهم المتداولة

التغير (%)	التغير	2019	2018	
67.77%	2,661,298	6,588,503	3,927,205	يومي
2.75%	1,538,010	57,385,327	55,847,317	تراكمي (11/18-11/3)
5.16%	52,936,703	1,079,485,282	1,026,548,579	تراكمي (11/18-1/2)

عدد العقود المنفذة

التغير (%)	التغير	2019	2018	
-5.73%	-122	2,006	2,128	يومي
-29.95%	-8,847	20,693	29,540	تراكمي (11/18-11/3)
-1.70%	-7,792	451,541	459,333	تراكمي (11/18-1/2)

بعض النسب المالية للبورصة (2019/11/18)

القطاع	القيمة السوقية P/E إلى العائد	القيمة السوقية إلى القيمة الدفترية	الأرباح الموزعة إلى القيمة السوقية (%)	معدل الدوران (%)
القطاع المالي	10.628	0.951	6.052	0.067
قطاع الخدمات	14.713	1.096	5.703	0.221
قطاع الصناعة	20.099	1.353	3.917	0.033
جميع القطاعات	11.608	1.046	5.774	0.098

الرقم القياسي العام لأسعار الاسهم المرجح بالقيمة السوقية للأسهم الحرة (1000=1999)

الرقم القياسي العام	التغير		الإثنين 18/11/2019	الأحد 17/11/2019
	اليوم السابق	بداية العام		
الرقم القياسي العام	-0.26%	-6.03%	1793.8	1798.5
القطاع المالي	-0.47%	-8.89%	2416.8	2428.1
قطاع الخدمات	0.04%	0.62%	1287.7	1287.1
قطاع الصناعة	-0.26%	-3.68%	1813.5	1818.2

الرقم القياسي العام لأسعار الاسهم المرجح بالقيمة السوقية للأسهم الحرة ASE20 (1000=2014)

التغير	2019	2018
-5.50%	875.4	878.8

الرقم القياسي العام لأسعار الاسهم المرجح بالقيمة السوقية (1000=1991)

الرقم القياسي العام	التغير		الإثنين 18/11/2019	الأحد 17/11/2019
	اليوم السابق	بداية العام		
الرقم القياسي العام	-0.29%	-8.48%	3475.1	3485.2
قطاع البنوك	-0.45%	-14.97%	7011.6	7043.0
قطاع التأمين	0.46%	-4.37%	1316.4	1310.3
قطاع الخدمات	0.52%	-6.95%	741.5	737.7
قطاع الصناعة	-0.38%	10.75%	2559.8	2569.7

الرقم القياسي العام المرجح بالقيمة السوقية للأسهم الحرة حسب الأسواق (1000=2012)

السوق	التغير		الإثنين 18/11/2019	الأحد 17/11/2019
	اليوم السابق	بداية العام		
السوق الأول	-0.25%	-6.42%	946.4	948.8
السوق الثاني	0.12%	0.85%	838.7	837.7

القيمة السوقية (دينار)

التغير	2019	2018
-8.33%	14,779,500,719	14,832,733,190