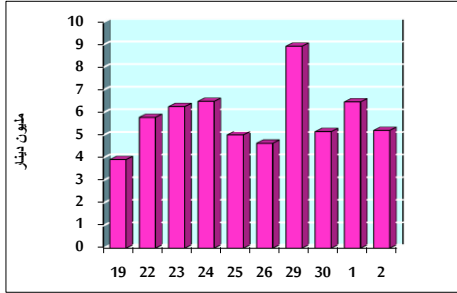


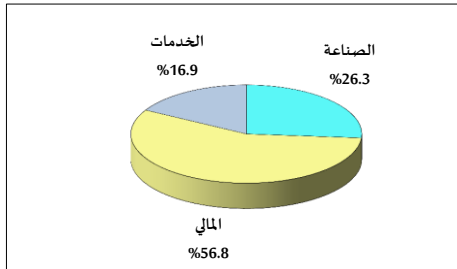
خلاصة البيانات الإحصائية لبورصة عمان

الأربعاء 2019/10/2

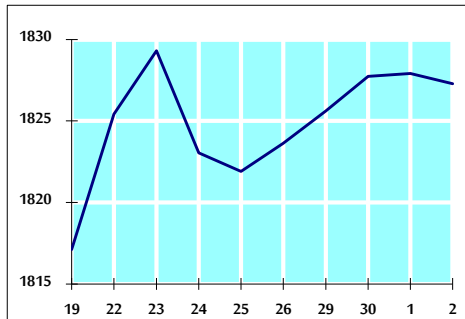
حجم التداول اليومي من 9/19 لغاية 2019/10/2



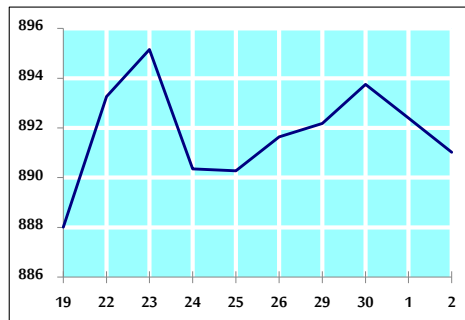
التوزيع القطاعي لحجم التداول ليوم الأربعاء 2019/10/2



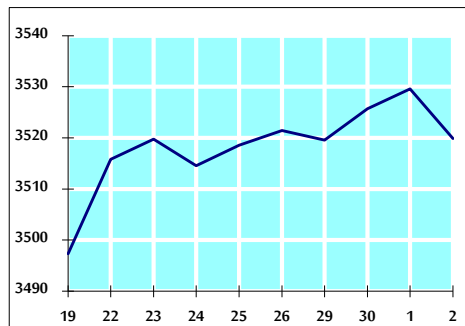
الرقم القياسي العام المرجح للأسهم الحرة من 9/19 لغاية 2019/10/2



الرقم القياسي العام المرجح للأسهم الحرة ASE20 من 9/19 لغاية 2019/10/2



الرقم القياسي العام المرجح بالقيمة السوقية من 9/19 لغاية 2019/10/2



حجم التداول (دينار)

التغير (%)	التغير	2019	2018	
-3.41%	-183,933	5,211,065	5,394,998	يومي
27.62%	2,527,931	11,681,832	9,153,901	تراكمي (10/2-10/1)
-7.00%	-81,942,027	1,089,473,049	1,171,415,076	تراكمي (10/2-1/2)

عدد الاسهم المتداولة

التغير (%)	التغير	2019	2018	
-13.29%	-715,807	4,668,895	5,384,702	يومي
5.47%	512,551	9,875,793	9,363,242	تراكمي (10/2-10/1)
8.62%	72,473,484	913,403,456	840,929,972	تراكمي (10/2-1/2)

عدد العقود المنفذة

التغير (%)	التغير	2019	2018	
-5.96%	-152	2,397	2,549	يومي
18.73%	746	4,728	3,982	تراكمي (10/2-10/1)
4.33%	16,264	392,067	375,803	تراكمي (10/2-1/2)

بعض النسب المالية للبورصة (2019/10/2)

القطاع	القيمة السوقية P/E إلى العائد	القيمة السوقية إلى القيمة الدفترية	الأرباح الموزعة إلى القيمة السوقية (%)	معدل الدوران (%)
القطاع المالي	10.855	0.971	5.926	0.057
قطاع الخدمات	14.869	1.107	5.644	0.047
قطاع الصناعة	20.032	1.349	3.930	0.162
جميع القطاعات	11.758	1.059	5.701	0.069

الرقم القياسي العام لاسعار الاسهم المرجح بالقيمة السوقية للأسهم الحرة (1000=1999)

التغير	الأربعاء		التلائي	الرقم القياسي العام
	اليوم السابق	02/10/2019		
-4.27%	-0.04%	1827.3	1827.9	الرقم القياسي العام
-6.58%	-0.24%	2478.0	2483.9	القطاع المالي
1.62%	0.29%	1300.5	1296.7	قطاع الخدمات
-2.72%	0.24%	1831.4	1827.1	قطاع الصناعة

الرقم القياسي العام لاسعار الاسهم المرجح بالقيمة السوقية للأسهم الحرة ASE20 (1000=2014)

التغير	الأربعاء	التلائي	
-3.82%	-0.15%	891.0	892.4

الرقم القياسي العام لاسعار الاسهم المرجح بالقيمة السوقية (1000=1991)

التغير	الأربعاء		التلائي	الرقم القياسي العام
	اليوم السابق	02/10/2019		
-7.30%	-0.28%	3519.8	3529.6	الرقم القياسي العام
-13.37%	-0.69%	7143.2	7193.0	قطاع البنوك
-4.96%	0.37%	1308.2	1303.4	قطاع التأمين
-5.53%	0.39%	752.8	749.9	قطاع الخدمات
10.38%	0.35%	2551.3	2542.4	قطاع الصناعة

الرقم القياسي العام المرجح بالقيمة السوقية للأسهم الحرة حسب الأسواق (1000=2012)

التغير	الأربعاء		التلائي	السوق
	اليوم السابق	02/10/2019		
-5.23%	-0.16%	958.4	959.9	السوق الأول
3.71%	0.94%	862.4	854.4	السوق الثاني

القيمة السوقية (دينار)

التغير	التغير	2019	2018
-7.19%	-0.25%	14,964,012,729	15,001,978,076