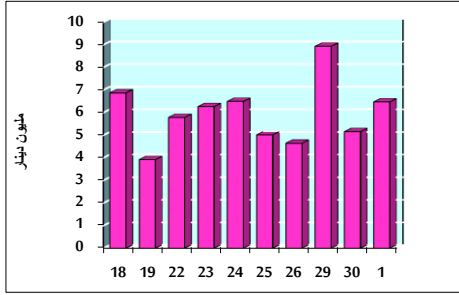


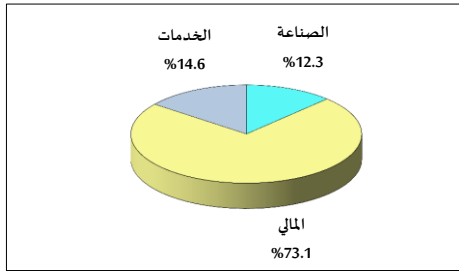
خلاصة البيانات الإحصائية لبورصة عمان

الثلاثاء 2019/10/1

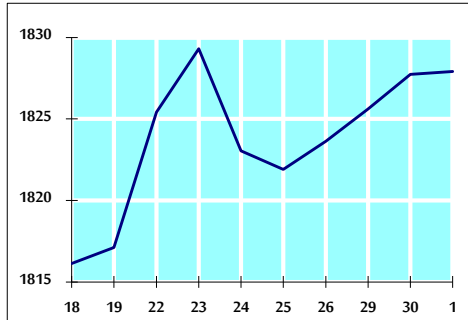
حجم التداول اليومي من 9/18 لغاية 2019/10/1



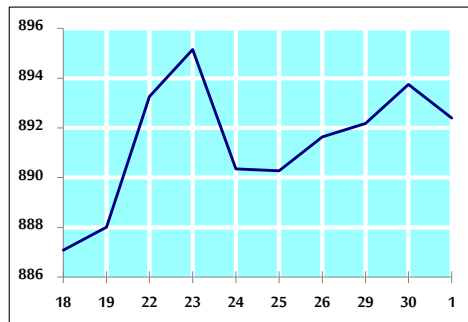
التوزيع القطاعي لحجم التداول ليوم الثلاثاء 2019/10/1



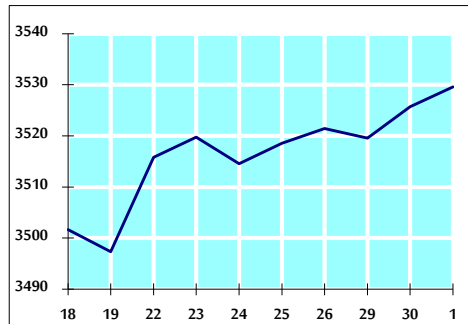
الرقم القياسي العام المرجح للأسهم الحرة من 9/18 لغاية 2019/10/1



الرقم القياسي العام المرجح للأسهم الحرة ASE20 من 9/18 لغاية 2019/10/1



الرقم القياسي العام المرجح بالقيمة السوقية من 9/18 لغاية 2019/10/1



حجم التداول (دينار)

التغير (%)	التغير	2019	2018	
72.15%	2,711,864	6,470,767	3,758,903	يومي
72.15%	2,711,864	6,470,767	3,758,903	تراكمي (10/1-10/1)
-7.01%	-81,758,094	1,084,261,984	1,166,020,078	تراكمي (10/1-1/2)

عدد الاسهم المتداولة

التغير (%)	التغير	2019	2018	
30.87%	1,228,358	5,206,898	3,978,540	يومي
30.87%	1,228,358	5,206,898	3,978,540	تراكمي (10/1-10/1)
8.76%	73,189,291	908,734,561	835,545,270	تراكمي (10/1-1/2)

عدد العقود المنفذة

التغير (%)	التغير	2019	2018	
62.67%	898	2,331	1,433	يومي
62.67%	898	2,331	1,433	تراكمي (10/1-10/1)
4.40%	16,416	389,670	373,254	تراكمي (10/1-1/2)

بعض النسب المالية للبورصة (2019/10/1)

القطاع	القيمة السوقية P/E إلى العائد	القيمة السوقية إلى القيمة الدفترية	الأرباح الموزعة إلى القيمة السوقية (%)	معدل دوران
القطاع المالي	10.914	0.976	5.894	0.078
قطاع الخدمات	14.847	1.106	5.652	0.064
قطاع الصناعة	19.979	1.345	3.941	0.097
جميع القطاعات	11.790	1.062	5.685	0.077

الرقم القياسي العام لاسعار الاسهم المرجح بالقيمة السوقية للأسهم الحرة (1999=1000)

الرقم القياسي العام	التغير		الثلاثاء	الاثنين
	اليوم السابق	بداية العام	01/10/2019	30/09/2019
الرقم القياسي العام	0.01%	-4.24%	1827.9	1827.7
القطاع المالي	0.05%	-6.36%	2483.9	2482.8
قطاع الخدمات	-0.25%	1.32%	1296.7	1300.0
قطاع الصناعة	0.02%	-2.95%	1827.1	1826.7

الرقم القياسي العام لاسعار الاسهم المرجح بالقيمة السوقية للأسهم الحرة ASE20 (2014=1000)

التغير	الثلاثاء	الاثنين
-0.15%	892.4	893.7
-3.67%		

الرقم القياسي العام لاسعار الاسهم المرجح بالقيمة السوقية (1991=1000)

الرقم القياسي العام	التغير		الثلاثاء	الاثنين
	اليوم السابق	بداية العام	01/10/2019	30/09/2019
الرقم القياسي العام	0.11%	-7.04%	3529.6	3525.7
قطاع البنوك	0.07%	-12.77%	7193.0	7188.0
قطاع التأمين	-0.52%	-5.31%	1303.4	1310.2
قطاع الخدمات	0.47%	-5.89%	749.9	746.3
قطاع الصناعة	0.00%	10.00%	2542.4	2542.5

الرقم القياسي العام المرجح بالقيمة السوقية للأسهم الحرة حسب الأسواق (2012=1000)

السوق	التغير		الثلاثاء	الاثنين
	اليوم السابق	بداية العام	01/10/2019	30/09/2019
السوق الأول	-0.17%	-5.08%	959.9	961.6
السوق الثاني	0.71%	2.74%	854.4	848.4

القيمة السوقية (دينار)

التغير	الثلاثاء	الاثنين
0.02%	15,001,978,076	14,998,478,651
-6.95%		