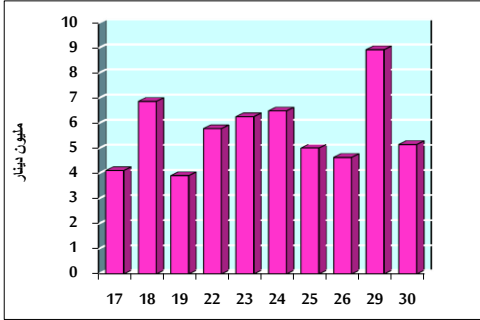


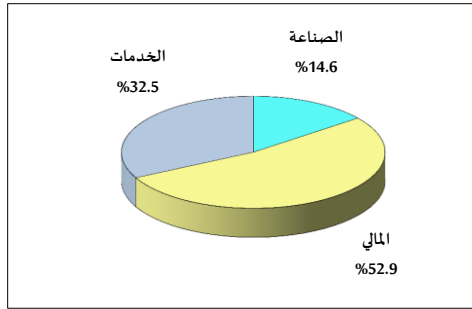
خلاصة البيانات الإحصائية لبورصة عمان

الإثنين 2019/9/30

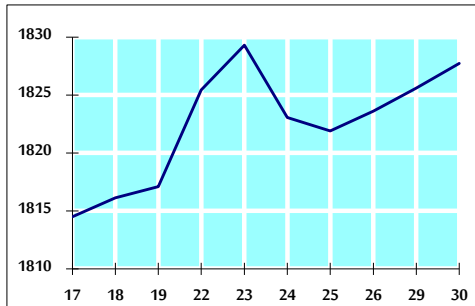
حجم التداول اليومي من 9/17 لغاية 9/30/2019



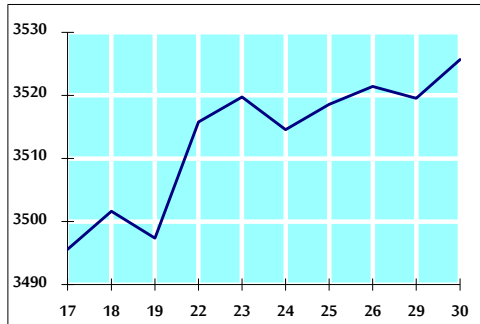
التوزيع القطاعي لحجم التداول ليوم الإثنين 2019/9/30



الرقم القياسي العام المرجح بالأسهم الحرة من 9/17 لغاية 9/30/2019



الرقم القياسي العام المرجح بالقيمة السوقية من 9/17 لغاية 9/30/2019



أ- حجم التداول (دينار)

التغير (%)	التغير	2019	2018	
-	-	5,156,435	-	يومي
80.87%	67,960,562	151,996,842	84,036,280	تراكمي (9/30-9/1)
-7.27%	-84,469,958	1,077,791,217	1,162,261,175	تراكمي (9/30-1/2)

ب- عدد الاسهم المتداولة

التغير (%)	التغير	2019	2018	
-	-	5,441,876	-	يومي
55.66%	44,933,755	125,663,663	80,729,908	تراكمي (9/30-9/1)
8.65%	71,960,933	903,527,663	831,566,730	تراكمي (9/30-1/2)

ج- عدد العقود المنفذة

التغير (%)	التغير	2019	2018	
-	-	1,872	-	يومي
28.50%	10,513	47,404	36,891	تراكمي (9/30-9/1)
4.17%	15,518	387,339	371,821	تراكمي (9/30-1/2)

د- بعض النسب المالية للبورصة (2019/9/30)

القطاع	القيمة السوقية P/E إلى العائد	القيمة السوقية إلى القيمة الدفترية	الأرباح الموزعة إلى القيمة السوقية (%)	معدل الدوران (%)
القطاع المالي	10.913	0.976	5.894	0.053
قطاع الخدمات	16.271	1.134	5.387	0.158
قطاع الصناعة	19.974	1.345	3.942	0.070
جميع القطاعات	11.760	1.079	5.669	0.081

هـ- الرقم القياسي لاسعار الاسهم المرجح بالقيمة السوقية للاسهم الحرة (1999=1000)

الرقم القياسي العام	التغير		الإثنين		الأحد	التاريخ
	بداية العام	اليوم السابق	30/09/2019	29/09/2019		
الرقم القياسي العام	-4.25%	0.12%	1827.7	1825.6		
القطاع المالي	-6.41%	0.12%	2482.8	2479.8		
قطاع الخدمات	1.58%	0.30%	1300.0	1296.1		
قطاع الصناعة	-2.98%	-0.09%	1826.7	1828.3		

و- الرقم القياسي لاسعار الاسهم المرجح بالقيمة السوقية (1991=1000)

الرقم القياسي العام	التغير		الإثنين		الأحد	التاريخ
	بداية العام	اليوم السابق	30/09/2019	29/09/2019		
الرقم القياسي العام	-7.15%	0.18%	3525.7	3519.5		
قطاع البنوك	-12.83%	0.20%	7188.0	7173.9		
قطاع التأمين	-4.81%	-0.33%	1310.2	1314.6		
قطاع الخدمات	-6.34%	0.52%	746.3	742.5		
قطاع الصناعة	10.00%	-0.06%	2542.5	2544.1		

ز- الرقم القياسي المرجح بالقيمة السوقية للاسهم الحرة حسب الأسواق (2012=1000)

السوق	التغير		الإثنين		الأحد	التاريخ
	بداية العام	اليوم السابق	30/09/2019	29/09/2019		
السوق الأول	-4.92%	0.14%	961.6	960.2		
السوق الثاني	2.02%	-0.20%	848.4	850.1		

ح- القيمة السوقية (دينار)

-6.97%	0.17%	14,998,478,651	14,972,601,208	
--------	-------	----------------	----------------	--