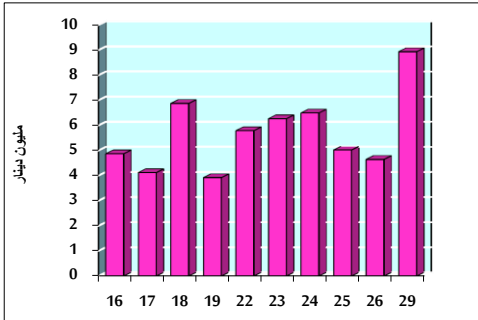


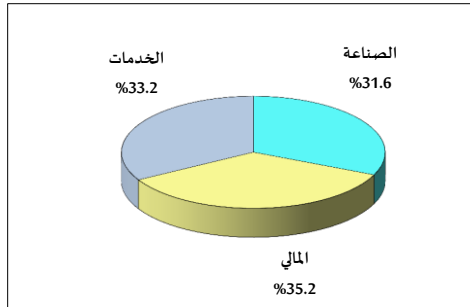
خلاصة البيانات الإحصائية لبورصة عمان

الأحد 2019/9/29

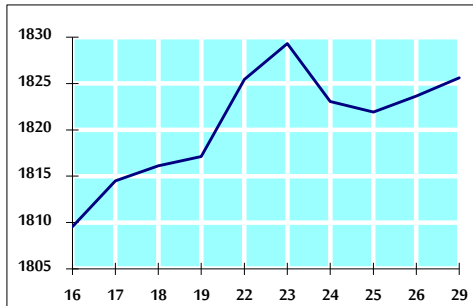
حجم التداول اليومي من 9/16 لغاية 2019/9/29



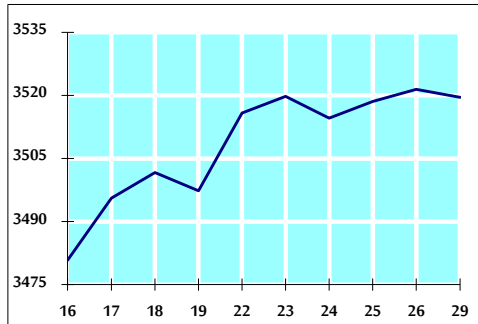
التوزيع القطاعي لحجم التداول ليوم الأحد 2019/9/29



الرقم القياسي العام المرجح بالأسهم الحرة من 9/16 لغاية 2019/9/29



الرقم القياسي العام المرجح بالقيمة السوقية من 9/16 لغاية 2019/9/29



أ- حجم التداول (دينار)

التغير (%)	التغير	2019	2018	
-	-	8,934,363	-	يومي
74.73%	62,804,127	146,840,407	84,036,280	تراكمي (9/29-9/1)
-7.71%	-89,626,393	1,072,634,782	1,162,261,175	تراكمي (9/29-1/2)

ب- عدد الاسهم المتداولة

التغير (%)	التغير	2019	2018	
-	-	5,554,618	-	يومي
48.92%	39,491,879	120,221,787	80,729,908	تراكمي (9/29-9/1)
8.00%	66,519,057	898,085,787	831,566,730	تراكمي (9/29-1/2)

ج- عدد العقود المنفذة

التغير (%)	التغير	2019	2018	
-	-	2,094	-	يومي
23.42%	8,641	45,532	36,891	تراكمي (9/29-9/1)
3.67%	13,646	385,467	371,821	تراكمي (9/29-1/2)

د- بعض النسب المالية للبورصة (2019/9/29)

القطاع	القيمة السوقية P/E إلى العائد	القيمة السوقية إلى القيمة الدفترية	الأرباح الموزعة إلى القيمة السوقية (%)	معدل الدوران (%)
القطاع المالي	10.895	0.975	5.904	0.064
قطاع الخدمات	16.183	1.128	5.417	0.100
قطاع الصناعة	19.985	1.346	3.939	0.134
جميع القطاعات	11.740	1.077	5.679	0.082

هـ- الرقم القياسي لاسعار الاسهم المرجح بالقيمة السوقية للاسهم الحرة (1999=1000)

الرقم القياسي العام	التغير		الأحد 29/09/2019	الخميس 26/09/2019
	اليوم السابق	بداية العام		
الرقم القياسي العام	0.11%	-4.36%	1825.6	1823.6
القطاع المالي	-0.12%	-6.52%	2479.8	2482.7
قطاع الخدمات	0.46%	1.27%	1296.1	1290.1
قطاع الصناعة	0.30%	-2.89%	1828.3	1822.9

و- الرقم القياسي لاسعار الاسهم المرجح بالقيمة السوقية (1991=1000)

الرقم القياسي العام	التغير		الأحد 29/09/2019	الخميس 26/09/2019
	اليوم السابق	بداية العام		
الرقم القياسي العام	-0.05%	-7.31%	3519.5	3521.4
قطاع البنوك	-0.42%	-13.00%	7173.9	7204.5
قطاع التأمين	0.09%	-4.50%	1314.6	1313.4
قطاع الخدمات	0.14%	-6.82%	742.5	741.4
قطاع الصناعة	0.76%	10.07%	2544.1	2524.9

ز- الرقم القياسي المرجح بالقيمة السوقية للأسهم الحرة حسب الأسواق (2012=1000)

السوق الأول	التغير		الأحد 29/09/2019	الخميس 26/09/2019
	اليوم السابق	بداية العام		
السوق الأول	0.02%	-5.05%	960.2	960.0
السوق الثاني	0.62%	2.23%	850.1	844.9

ح- القيمة السوقية (دينار)

-7.13%	-0.06%	14,972,601,208	14,980,981,333
--------	--------	----------------	----------------