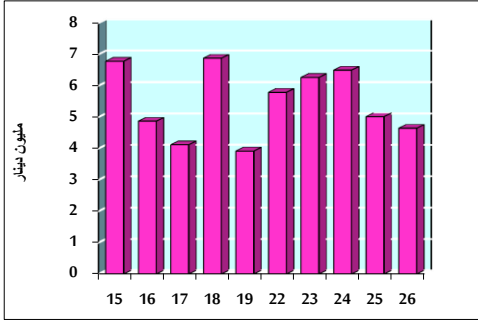


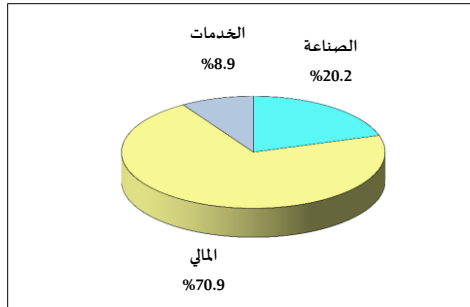
خلاصة البيانات الإحصائية لبورصة عمان

الخميس 2019/9/26

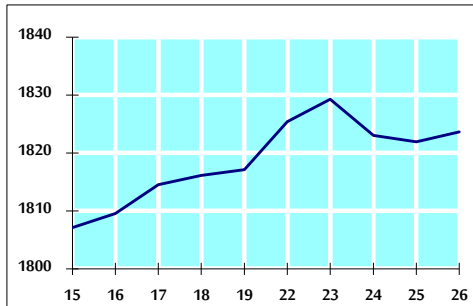
حجم التداول اليومي من 9/15 لغاية 2019/9/26



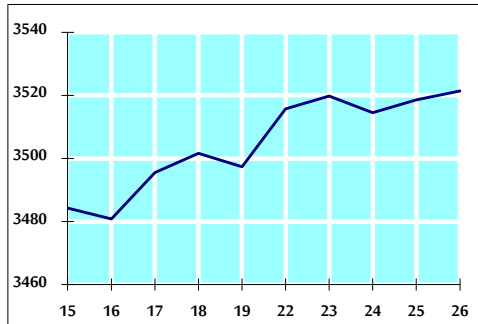
التوزيع القطاعي لحجم التداول ليوم الخميس 2019/9/26



الرقم القياسي العام المرجح بالأسهم الحرة من 9/15 لغاية 2019/9/26



الرقم القياسي العام المرجح بالقيمة السوقية من 9/15 لغاية 2019/9/26



أ- حجم التداول (دينار)

التغير (%)	التغير	2019	2018	
-9.01%	-460,005	4,645,265	5,105,270	يومي
64.10%	53,869,764	137,906,044	84,036,280	تراكمي (9/26-9/1)
-8.48%	-98,560,756	1,063,700,419	1,162,261,175	تراكمي (9/26-1/2)

ب- عدد الاسهم المتداولة

التغير (%)	التغير	2019	2018	
-32.76%	-1,911,316	3,922,355	5,833,671	يومي
42.04%	33,937,261	114,667,169	80,729,908	تراكمي (9/26-9/1)
7.33%	60,964,439	892,531,169	831,566,730	تراكمي (9/26-1/2)

ج- عدد العقود المنفذة

التغير (%)	التغير	2019	2018	
4.47%	85	1,988	1,903	يومي
17.75%	6,547	43,438	36,891	تراكمي (9/26-9/1)
3.11%	11,552	383,373	371,821	تراكمي (9/26-1/2)

د- بعض النسب المالية للبورصة (2019/9/26)

القطاع	القيمة السوقية P/E إلى العائد	القيمة السوقية إلى القيمة الدفترية	الأرباح الموزعة إلى القيمة السوقية (%)	معدل الدوران (%)
القطاع المالي	10.932	0.978	5.884	0.052
قطاع الخدمات	16.137	1.125	5.432	0.025
قطاع الصناعة	19.884	1.339	3.959	0.142
جميع القطاعات	11.746	1.077	5.676	0.058

هـ- الرقم القياسي لاسعار الاسهم المرجح بالقيمة السوقية للاسهم الحرة (1999=1000)

التغير	الخميس 26/09/2019		الأربعاء 25/09/2019		
	اليوم السابق	بداية العام	اليوم السابق	بداية العام	
-4.46%	0.09%	1823.6	1821.9	الرقم القياسي العام	
-6.41%	0.16%	2482.7	2478.9	القطاع المالي	
0.81%	-0.09%	1290.1	1291.3	قطاع الخدمات	
-3.18%	0.13%	1822.9	1820.5	قطاع الصناعة	

و- الرقم القياسي لاسعار الاسهم المرجح بالقيمة السوقية (1991=1000)

التغير	الخميس 26/09/2019		الأربعاء 25/09/2019		
	اليوم السابق	بداية العام	اليوم السابق	بداية العام	
-7.26%	0.08%	3521.4	3518.6	الرقم القياسي العام	
-12.63%	0.13%	7204.5	7195.3	قطاع البنوك	
-4.58%	-0.18%	1313.4	1315.7	قطاع التأمين	
-6.95%	-0.06%	741.4	741.9	قطاع الخدمات	
9.24%	0.06%	2524.9	2523.4	قطاع الصناعة	

ز- الرقم القياسي المرجح بالقيمة السوقية للأسهم الحرة حسب الأسواق (2012=1000)

التغير	الخميس 26/09/2019		الأربعاء 25/09/2019		
	اليوم السابق	بداية العام	اليوم السابق	بداية العام	
-5.08%	0.10%	960.0	959.0	السوق الأول	
1.60%	0.31%	844.9	842.3	السوق الثاني	

ح- القيمة السوقية (دينار)

-7.08%	0.08%	14,980,981,333	14,968,744,610	
--------	-------	----------------	----------------	--