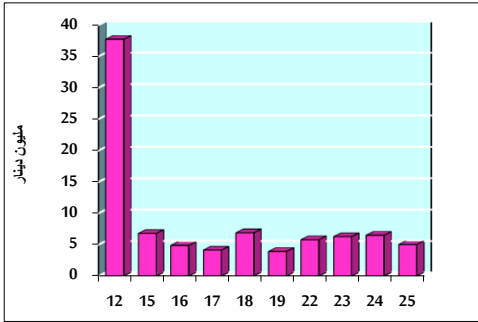


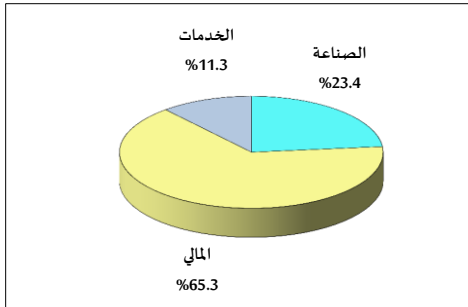
خلاصة البيانات الإحصائية لبورصة عمان

الأربعاء 2019/9/25

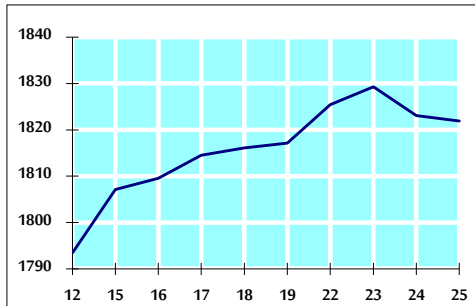
حجم التداول اليومي من 9/12 لغاية 2019/9/25



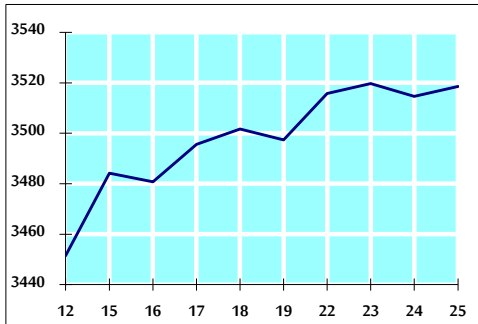
التوزيع القطاعي لحجم التداول ليوم الأربعاء 2019/9/25



الرقم القياسي العام المرجح بالأسهم الحرة من 9/12 لغاية 2019/9/25



الرقم القياسي العام المرجح بالقيمة السوقية من 9/12 لغاية 2019/9/25



أ- حجم التداول (دينار)

التغير (%)	التغير	2019	2018	
27.89%	1,093,818	5,015,298	3,921,480	يومي
68.83%	54,329,769	133,260,779	78,931,010	تراكمي (9/25-9/1)
-8.48%	-98,100,751	1,059,055,154	1,157,155,905	تراكمي (9/25-1/2)

ب- عدد الاسهم المتداولة

التغير (%)	التغير	2019	2018	
12.87%	425,005	3,728,528	3,303,523	يومي
47.86%	35,848,577	110,744,814	74,896,237	تراكمي (9/25-9/1)
7.61%	62,875,755	888,608,814	825,733,059	تراكمي (9/25-1/2)

ج- عدد العقود المنفذة

التغير (%)	التغير	2019	2018	
12.16%	175	1,614	1,439	يومي
18.47%	6,462	41,450	34,988	تراكمي (9/25-9/1)
3.10%	11,467	381,385	369,918	تراكمي (9/25-1/2)

د- بعض النسب المالية للبورصة (2019/9/25)

القطاع	القيمة السوقية P/E إلى العائد	القيمة السوقية إلى القيمة الدفترية	الأرباح الموزعة إلى القيمة السوقية (%)	معدل الدوران (%)
القطاع المالي	10.919	0.977	5.891	0.049
قطاع الخدمات	16.149	1.126	5.428	0.034
قطاع الصناعة	19.867	1.338	3.963	0.118
جميع القطاعات	11.737	1.076	5.680	0.055

هـ- الرقم القياسي لاسعار الاسهم المرجح بالقيمة السوقية للاسهم الحرة (1999=1000)

القطاع	التغير		الأربعاء 25/09/2019	الثلاثاء 24/09/2019	
	اليوم السابق	بداية العام			
الرقم القياسي العام	-0.06%	-4.55%	1821.9	1823.1	
القطاع المالي	0.49%	-6.55%	2478.9	2466.8	
قطاع الخدمات	-0.41%	0.90%	1291.3	1296.6	
قطاع الصناعة	-0.53%	-3.30%	1820.5	1830.2	

و- الرقم القياسي لاسعار الاسهم المرجح بالقيمة السوقية (1991=1000)

القطاع	التغير		الأربعاء 25/09/2019	الثلاثاء 24/09/2019	
	اليوم السابق	بداية العام			
الرقم القياسي العام	0.11%	-7.33%	3518.6	3514.6	
قطاع البنوك	0.61%	-12.74%	7195.3	7152.0	
قطاع التأمين	-0.28%	-4.42%	1315.7	1319.5	
قطاع الخدمات	-0.49%	-6.89%	741.9	745.6	
قطاع الصناعة	-0.74%	9.17%	2523.4	2542.3	

ز- الرقم القياسي المرجح بالقيمة السوقية للأسهم الحرة حسب الأسواق (2012=1000)

السوق	التغير		الأربعاء 25/09/2019	الثلاثاء 24/09/2019	
	اليوم السابق	بداية العام			
السوق الأول	-0.03%	-5.17%	959.0	959.3	
السوق الثاني	-0.36%	1.29%	842.3	845.3	

ح- القيمة السوقية (دينار)

-7.16%	0.17%	14,968,744,610	14,943,345,758	
--------	-------	----------------	----------------	--