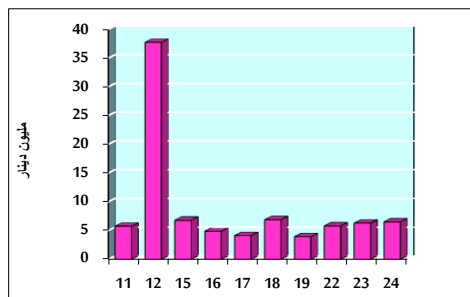


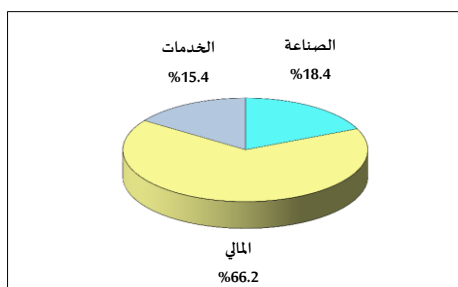
خلاصة البيانات الإحصائية لبورصة عمان

الثلاثاء 2019/9/24

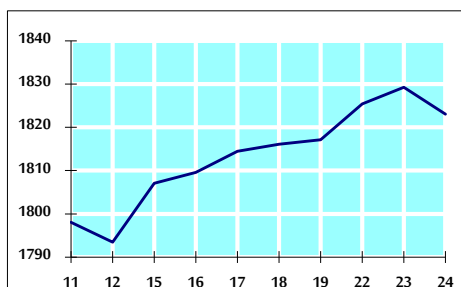
حجم التداول اليومي من 9/11 لغاية 2019/9/24



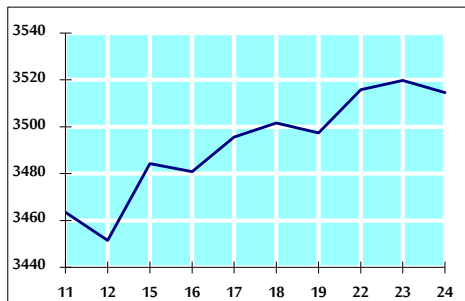
التوزيع القطاعي لحجم التداول ليوم الثلاثاء 2019/9/24



الرقم القياسي العام المرجح بالأسهم الحرة من 9/11 لغاية 2019/9/24



الرقم القياسي العام المرجح بالقيمة السوقية من 9/11 لغاية 2019/9/24



أ- حجم التداول (دينار)

التغير (%)	التغير	2019	2018	
42.22%	1,928,048	6,495,246	4,567,198	يومي
70.97%	53,235,951	128,245,481	75,009,530	تراكمي (9/24-9/1)
-8.60%	-99,194,569	1,054,039,856	1,153,234,425	تراكمي (9/24-1/2)

ب- عدد الأسهم المتداولة

التغير (%)	التغير	2019	2018	
73.79%	2,732,232	6,435,104	3,702,872	يومي
49.48%	35,423,572	107,016,286	71,592,714	تراكمي (9/24-9/1)
7.59%	62,450,750	884,880,286	822,429,536	تراكمي (9/24-1/2)

ج- عدد العقود المنفذة

التغير (%)	التغير	2019	2018	
58.56%	828	2,242	1,414	يومي
18.74%	6,287	39,836	33,549	تراكمي (9/24-9/1)
3.06%	11,292	379,771	368,479	تراكمي (9/24-1/2)

د- بعض النسب المالية للبورصة (2019/9/24)

القطاع	معدل الدوران (%)	الأرباح الموزعة إلى القيمة السوقية (%)	القيمة السوقية إلى القيمة الدفترية	P/E القيمة السوقية إلى العائد
القطاع المالي	0.094	5.928	0.971	10.850
قطاع الخدمات	0.065	5.404	1.131	16.220
قطاع الصناعة	0.152	3.936	1.347	20.005
جميع القطاعات	0.095	5.687	1.075	11.723

هـ- الرقم القياسي لأسعار الأسهم المرجح بالقيمة السوقية للأسهم الحرة (1000=1999)

الرقم القياسي العام	التغير		الثلاثاء	الإثنين
	بداية العام	اليوم السابق	24/09/2019	23/09/2019
الرقم القياسي العام	-4.49%	-0.34%	1823.1	1829.3
القطاع المالي	-7.01%	-0.42%	2466.8	2477.2
قطاع الخدمات	1.31%	-0.33%	1296.6	1300.9
قطاع الصناعة	-2.79%	0.23%	1830.2	1826.1

و- الرقم القياسي لأسعار الأسهم المرجح بالقيمة السوقية (1000=1991)

الرقم القياسي العام	التغير		الثلاثاء	الإثنين
	بداية العام	اليوم السابق	24/09/2019	23/09/2019
الرقم القياسي العام	-7.44%	-0.15%	3514.6	3519.8
قطاع البنوك	-13.27%	-0.27%	7152.0	7171.4
قطاع التأمين	-4.14%	-0.06%	1319.5	1320.3
قطاع الخدمات	-6.43%	0.16%	745.6	744.4
قطاع الصناعة	9.99%	-0.01%	2542.3	2542.6

ز- الرقم القياسي المرجح بالقيمة السوقية للأسهم الحرة حسب الأسواق (1000=2012)

السوق الأول	التغير		الثلاثاء	الإثنين
	بداية العام	اليوم السابق	24/09/2019	23/09/2019
السوق الأول	-5.15%	-0.45%	959.3	963.6
السوق الثاني	1.65%	0.18%	845.3	843.9

ح- القيمة السوقية (دينار)

التغير (%)	التغير	2019	2018
-7.31%	-0.13%	14,943,345,758	14,962,102,994