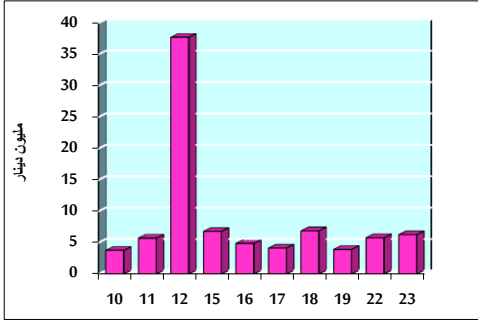


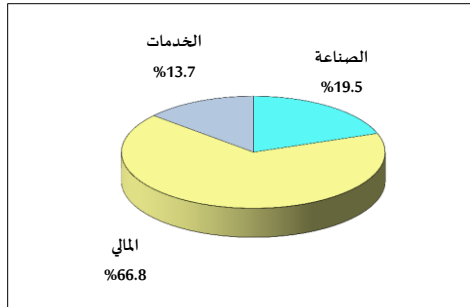
خلاصة البيانات الإحصائية لبورصة عمان

الإثنين 2019/9/23

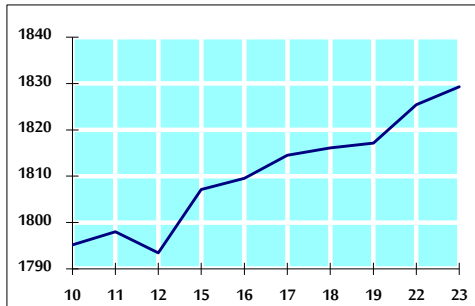
حجم التداول اليومي من 9/10 لغاية 2019/9/23



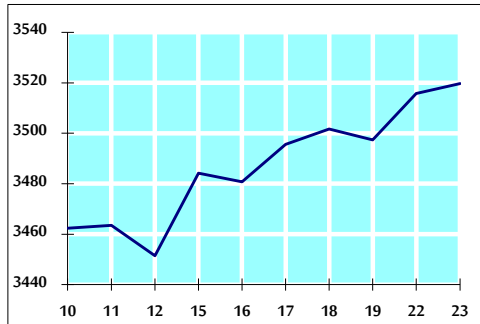
التوزيع القطاعي لحجم التداول ليوم الإثنين 2019/9/23



الرقم القياسي العام المرجح بالأسهم الحرة من 9/10 لغاية 2019/9/23



الرقم القياسي العام المرجح بالقيمة السوقية من 9/10 لغاية 2019/9/23



أ- حجم التداول (دينار)

التغير (%)	التغير	2019	2018	
36.76%	1,683,828	6,264,579	4,580,751	يومي
72.84%	51,307,903	121,750,235	70,442,332	تراكمي (9/23-9/1)
-8.80%	-101,122,617	1,047,544,610	1,148,667,227	تراكمي (9/23-1/2)

ب- عدد الاسهم المتداولة

التغير (%)	التغير	2019	2018	
41.06%	1,883,238	6,469,790	4,586,552	يومي
48.15%	32,691,340	100,581,182	67,889,842	تراكمي (9/23-9/1)
7.29%	59,718,518	878,445,182	818,726,664	تراكمي (9/23-1/2)

ج- عدد العقود المنفذة

التغير (%)	التغير	2019	2018	
38.84%	654	2,338	1,684	يومي
16.99%	5,459	37,594	32,135	تراكمي (9/23-9/1)
2.85%	10,464	377,529	367,065	تراكمي (9/23-1/2)

د- بعض النسب المالية للبورصة (2019/9/23)

القطاع	القيمة السوقية P/E إلى العائد	القيمة السوقية إلى القيمة الدفترية	الأرباح الموزعة إلى القيمة السوقية (%)	معدل الدوران (%)
القطاع المالي	10.872	0.973	5.916	0.094
قطاع الخدمات	16.242	1.132	5.397	0.045
قطاع الصناعة	19.987	1.346	3.939	0.190
جميع القطاعات	11.740	1.077	5.679	0.096

هـ- الرقم القياسي لاسعار الاسهم المرجح بالقيمة السوقية للاسهم الحرة (1999=1000)

الرقم القياسي العام	التغير		الإثنين		الأحد	التاريخ
	بداية العام	اليوم السابق	23/09/2019	22/09/2019		
الرقم القياسي العام	-4.17%	0.21%	1829.3	1825.4		
القطاع المالي	-6.62%	0.41%	2477.2	2467.0		
قطاع الخدمات	1.65%	-0.45%	1300.9	1306.8		
قطاع الصناعة	-3.01%	0.29%	1826.1	1820.7		

و- الرقم القياسي لاسعار الاسهم المرجح بالقيمة السوقية (1991=1000)

الرقم القياسي العام	التغير		الإثنين		الأحد	التاريخ
	بداية العام	اليوم السابق	23/09/2019	22/09/2019		
الرقم القياسي العام	-7.30%	0.11%	3519.8	3515.8		
قطاع البنوك	-13.03%	0.08%	7171.4	7165.6		
قطاع التأمين	-4.08%	-0.05%	1320.3	1321.0		
قطاع الخدمات	-6.58%	-0.01%	744.4	744.5		
قطاع الصناعة	10.01%	0.27%	2542.6	2535.8		

ز- الرقم القياسي المرجح بالقيمة السوقية للاسهم الحرة حسب الأسواق (2012=1000)

السوق	التغير		الإثنين		الأحد	التاريخ
	بداية العام	اليوم السابق	23/09/2019	22/09/2019		
السوق الأول	-4.72%	0.22%	963.6	961.4		
السوق الثاني	1.47%	0.24%	843.9	841.9		

ح- القيمة السوقية (دينار)

-7.20%	0.10%	14,962,102,994	14,947,447,956	
--------	-------	----------------	----------------	--