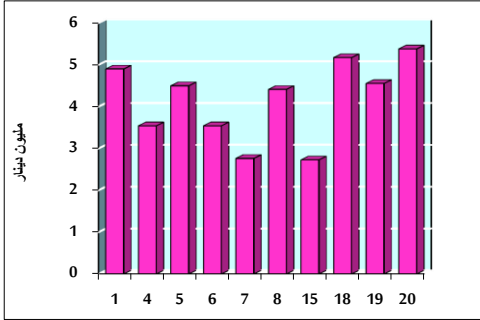


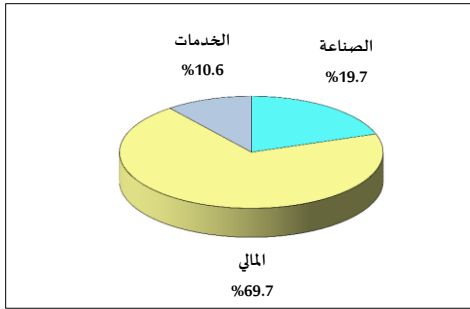
خلاصة البيانات الإحصائية لبورصة عمان

الثلاثاء 2019/8/20

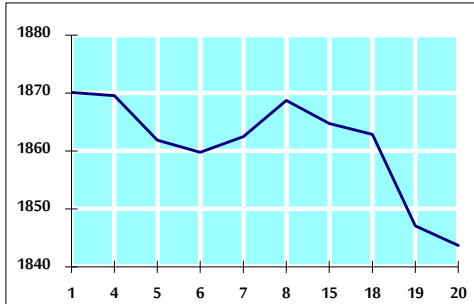
حجم التداول اليومي من 8/1 لغاية 20/8/2019



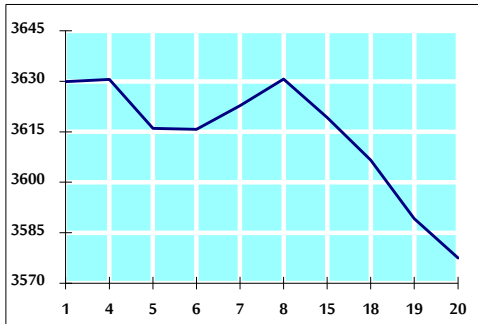
التوزيع القطاعي لحجم التداول ليوم الثلاثاء 2019/8/20



الرقم القياسي العام المرجح بالأسهم الحرة من 8/1 لغاية 2019/8/20



الرقم القياسي العام المرجح بالقيمة السوقية من 8/1 لغاية 2019/8/20



أ- حجم التداول (دينار)

التغير (%)	التغير	2019	2018	
-70.88%	-13,087,820	5,377,678	18,465,498	يومي
-72.37%	-108,630,707	41,477,926	150,108,633	تراكمي (8/20-8/1)
-17.11%	-177,427,049	859,287,157	1,036,714,206	تراكمي (8/20-1/2)

ب- عدد الاسهم المتداولة

التغير (%)	التغير	2019	2018	
-2.86%	-139,800	4,749,385	4,889,185	يومي
-15.63%	-7,283,704	39,330,925	46,614,629	تراكمي (8/20-8/1)
0.68%	4,905,000	728,117,663	723,212,663	تراكمي (8/20-1/2)

ج- عدد العقود المنفذة

التغير (%)	التغير	2019	2018	
36.13%	582	2,193	1,611	يومي
22.40%	3,532	19,302	15,770	تراكمي (8/20-8/1)
0.79%	2,548	323,775	321,227	تراكمي (8/20-1/2)

د- بعض النسب المالية للبورصة (2019/8/20)

القطاع	القيمة السوقية P/E إلى العائد	القيمة السوقية إلى القيمة الدفترية	الأرباح الموزعة إلى القيمة السوقية (%)	معدل الدوران (%)
القطاع المالي	11.218	1.002	5.731	0.083
قطاع الخدمات	16.561	1.155	5.293	0.035
قطاع الصناعة	19.428	1.308	4.052	0.071
جميع القطاعات	11.940	1.094	5.582	0.070

هـ- الرقم القياسي لاسعار الاسهم المرجح بالقيمة السوقية للاسهم الحرة (1999=1000)

القطاع	التغير		الثلاثاء 20/08/2019	الاثنين 19/08/2019	الرقم القياسي العام
	بداية العام	اليوم السابق			
القطاع المالي	-3.41%	-0.18%	1843.7	1847.1	الرقم القياسي العام
قطاع الخدمات	-4.96%	-0.03%	2521.2	2521.9	القطاع المالي
قطاع الصناعة	2.95%	-0.28%	1317.5	1321.3	قطاع الخدمات
جميع القطاعات	-5.94%	-0.34%	1770.8	1776.8	قطاع الصناعة

و- الرقم القياسي لاسعار الاسهم المرجح بالقيمة السوقية (1991=1000)

القطاع	التغير		الثلاثاء 20/08/2019	الاثنين 19/08/2019	الرقم القياسي العام
	بداية العام	اليوم السابق			
القطاع المالي	-5.78%	-0.33%	3577.5	3589.2	الرقم القياسي العام
قطاع البنوك	-10.14%	-0.12%	7410.1	7418.8	قطاع البنوك
قطاع التأمين	-2.76%	0.06%	1338.5	1337.6	قطاع التأمين
قطاع الخدمات	-4.64%	-0.44%	759.8	763.1	قطاع الخدمات
قطاع الصناعة	6.92%	-0.81%	2471.4	2491.6	قطاع الصناعة

ز- الرقم القياسي المرجح بالقيمة السوقية للأسهم الحرة حسب الأسواق (2012=1000)

السوق	التغير		الثلاثاء 20/08/2019	الاثنين 19/08/2019	الرقم القياسي
	بداية العام	اليوم السابق			
السوق الأول	-3.87%	-0.10%	972.1	973.1	السوق الأول
السوق الثاني	2.04%	-0.58%	848.6	853.5	السوق الثاني

ح- القيمة السوقية (دينار)

التغير (%)	التغير	2019	2018	
-5.72%	-0.28%	15,201,153,128	15,244,510,776	