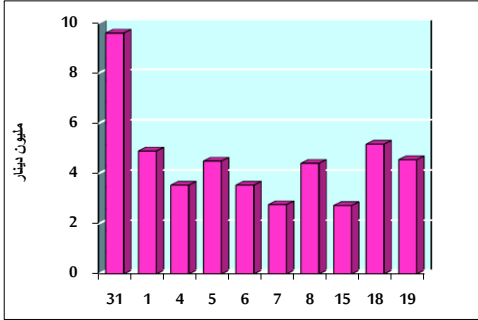


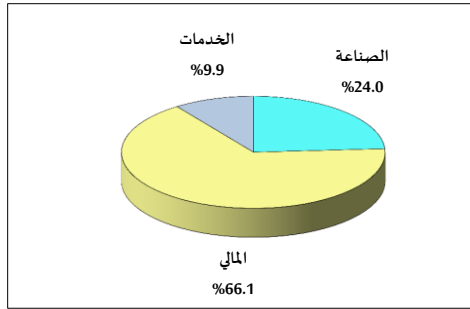
خلاصة البيانات الإحصائية لبورصة عمان

الإثنين 2019/8/19

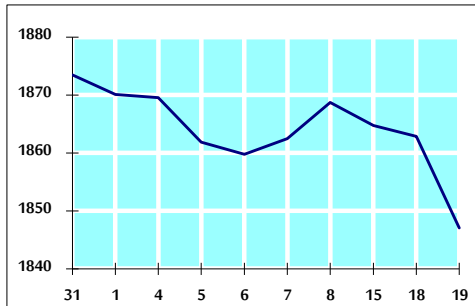
حجم التداول اليومي من 7/31 لغاية 2019/8/19



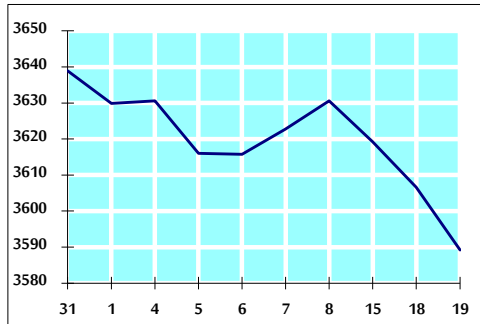
التوزيع القطاعي لحجم التداول ليوم الإثنين 2019/8/19



الرقم القياسي العام المرجح بالأسهم الحرة من 7/31 لغاية 2019/8/19



الرقم القياسي العام المرجح بالقيمة السوقية من 7/31 لغاية 2019/8/19



أ- حجم التداول (دينار)

التغير (%)	التغير	2019	2018	
-40.38%	-3,083,425	4,553,517	7,636,942	يومي
-72.58%	-95,542,887	36,100,248	131,643,135	تراكمي (8/19-8/1)
-16.14%	-164,339,229	853,909,479	1,018,248,708	تراكمي (8/19-1/2)

ب- عدد الاسهم المتداولة

التغير (%)	التغير	2019	2018	
27.01%	867,235	4,078,199	3,210,964	يومي
-17.12%	-7,143,904	34,581,540	41,725,444	تراكمي (8/19-8/1)
0.70%	5,044,800	723,368,278	718,323,478	تراكمي (8/19-1/2)

ج- عدد العقود المنفذة

التغير (%)	التغير	2019	2018	
23.35%	347	1,833	1,486	يومي
20.83%	2,950	17,109	14,159	تراكمي (8/19-8/1)
0.62%	1,966	321,582	319,616	تراكمي (8/19-1/2)

د- بعض النسب المالية للبورصة (2019/8/19)

القطاع	القيمة السوقية P/E إلى العائد	القيمة السوقية إلى القيمة الدفترية	الأرباح الموزعة إلى القيمة السوقية (%)	معدل الدوران (%)
القطاع المالي	11.231	1.004	5.725	0.070
قطاع الخدمات	16.619	1.159	5.275	0.026
قطاع الصناعة	19.577	1.318	4.022	0.075
جميع القطاعات	11.979	1.097	5.564	0.060

هـ- الرقم القياسي لاسعار الاسهم المرجح بالقيمة السوقية للاسهم الحرة (1999=1000)

الرقم القياسي العام	التغير		الإثنين		الأحد
	بداية العام	اليوم السابق	19/08/2019	18/08/2019	
الرقم القياسي العام	-3.23%	-0.85%	1847.1	1862.8	
القطاع المالي	-4.93%	-0.42%	2521.9	2532.4	
قطاع الخدمات	3.24%	-0.29%	1321.3	1325.2	
قطاع الصناعة	-5.63%	-2.50%	1776.8	1822.4	

و- الرقم القياسي لاسعار الاسهم المرجح بالقيمة السوقية (1991=1000)

الرقم القياسي العام	التغير		الإثنين		الأحد
	بداية العام	اليوم السابق	19/08/2019	18/08/2019	
الرقم القياسي العام	-5.48%	-0.48%	3589.2	3606.6	
قطاع البنوك	-10.03%	-0.24%	7418.8	7436.5	
قطاع التأمين	-2.82%	0.28%	1337.6	1333.9	
قطاع الخدمات	-4.23%	0.07%	763.1	762.6	
قطاع الصناعة	7.80%	-1.45%	2491.6	2528.3	

ز- الرقم القياسي المرجح بالقيمة السوقية للاسهم الحرة حسب الأسواق (2012=1000)

السوق الأول	التغير		الإثنين	
	بداية العام	اليوم السابق	19/08/2019	18/08/2019
السوق الأول	-3.78%	-0.93%	973.1	982.2
السوق الثاني	2.63%	-0.21%	853.5	855.2

ح- القيمة السوقية (دينار)

-5.45%	-0.42%	15,244,510,776	15,309,500,550
--------	--------	----------------	----------------