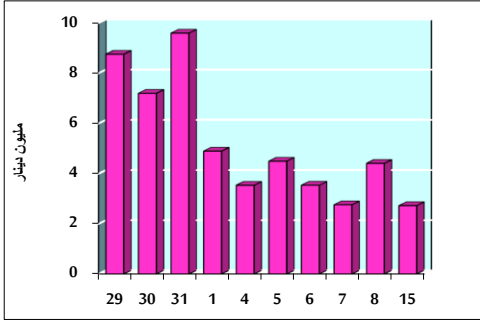


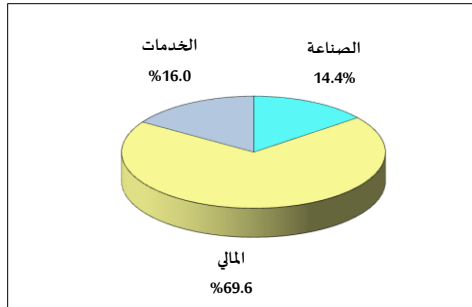
خلاصة البيانات الإحصائية لبورصة عمان

الخميس 2019/8/15

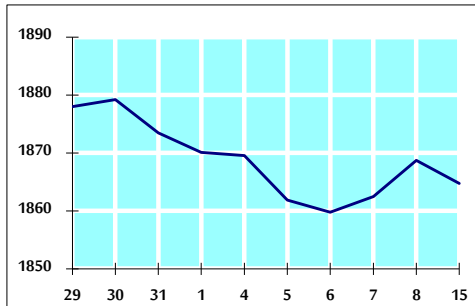
حجم التداول اليومي من 7/29 لغاية 2019/8/15



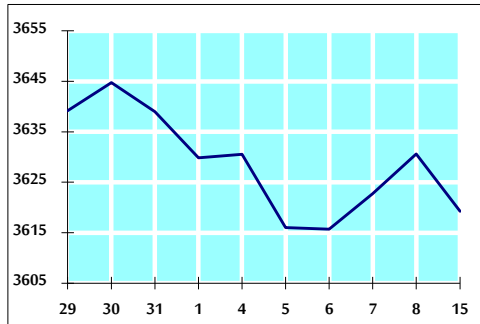
التوزيع القطاعي لحجم التداول ليوم الخميس 2019/8/15



الرقم القياسي العام المرجح بالأسهم الحرة من 7/29 لغاية 2019/8/15



الرقم القياسي العام المرجح بالقيمة السوقية من 7/29 لغاية 2019/8/15



أ- حجم التداول (دينار)

التغير (%)	التغير	2019	2018	
5.72%	147,446	2,726,783	2,579,337	يومي
-78.26%	-94,976,544	26,376,514	121,353,058	تراكمي (8/15-8/1)
-16.25%	-163,772,886	844,185,745	1,007,958,631	تراكمي (8/15-1/2)

ب- عدد الاسهم المتداولة

التغير (%)	التغير	2019	2018	
20.17%	463,754	2,762,750	2,298,996	يومي
-29.04%	-10,404,902	25,429,326	35,834,228	تراكمي (8/15-8/1)
0.25%	1,783,802	714,216,064	712,432,262	تراكمي (8/15-1/2)

ج- عدد العقود المنفذة

التغير (%)	التغير	2019	2018	
-12.96%	-219	1,471	1,690	يومي
20.07%	2,262	13,535	11,273	تراكمي (8/15-8/1)
0.40%	1,278	318,008	316,730	تراكمي (8/15-1/2)

د- بعض النسب المالية للبورصة (2019/8/15)

القطاع	القيمة السوقية P/E إلى العائد	القيمة السوقية إلى القيمة الدفترية	الأرباح الموزعة إلى القيمة السوقية (%)	معدل الدوران (%)
القطاع المالي	11.257	1.006	5.712	0.047
قطاع الخدمات	16.637	1.160	5.269	0.029
قطاع الصناعة	20.088	1.353	3.919	0.032
جميع القطاعات	12.079	1.107	5.518	0.041

هـ- الرقم القياسي لاسعار الاسهم المرجح بالقيمة السوقية للاسهم الحرة (1999=1000)

الرقم القياسي العام	التغير		الخميس 15/08/2019	الخميس 08/08/2019
	اليوم السابق	بداية العام		
الرقم القياسي العام	-0.21%	-2.31%	1864.8	1868.7
القطاع المالي	-0.06%	-4.51%	2533.0	2534.6
قطاع الخدمات	-0.13%	3.23%	1321.2	1322.9
قطاع الصناعة	-0.70%	-2.67%	1832.4	1845.4

و- الرقم القياسي لاسعار الاسهم المرجح بالقيمة السوقية (1991=1000)

الرقم القياسي العام	التغير		الخميس 15/08/2019	الخميس 08/08/2019
	اليوم السابق	بداية العام		
الرقم القياسي العام	-0.31%	-4.68%	3619.2	3630.6
قطاع البنوك	-0.16%	-9.77%	7440.7	7452.8
قطاع التأمين	0.18%	-3.19%	1332.6	1330.2
قطاع الخدمات	-0.05%	-4.05%	764.5	764.9
قطاع الصناعة	-0.85%	10.66%	2557.7	2579.7

ز- الرقم القياسي المرجح بالقيمة السوقية للاسهم الحرة حسب الأسواق (2012=1000)

السوق	التغير		الخميس 15/08/2019	الخميس 08/08/2019
	اليوم السابق	بداية العام		
السوق الأول	-0.23%	-2.74%	983.6	985.8
السوق الثاني	-0.25%	2.80%	854.9	857.0

ح- القيمة السوقية (دينار)

التغير (%)	التغير	2019	2018
-4.77%	-0.28%	15,353,529,681	15,397,014,796