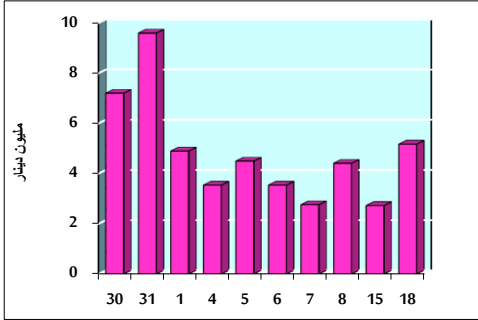


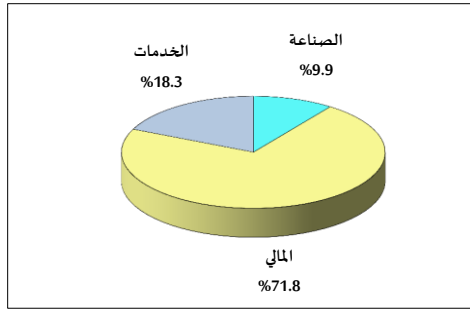
خلاصة البيانات الإحصائية لبورصة عمان

الأحد 2019/8/18

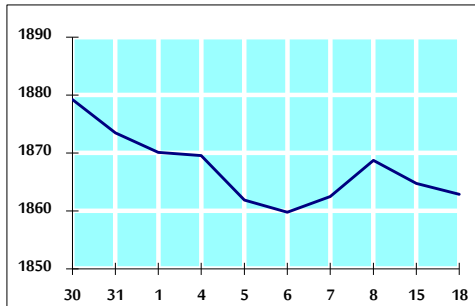
حجم التداول اليومي من 7/30 لغاية 2019/8/18



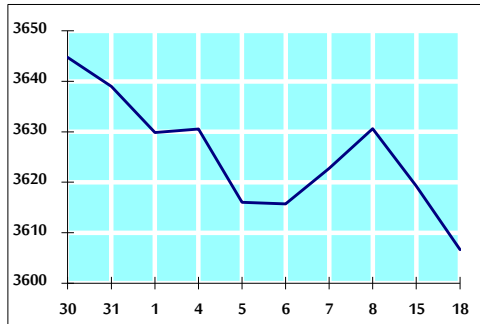
التوزيع القطاعي لحجم التداول ليوم الأحد 2019/8/18



الرقم القياسي العام المرجح بالأسهم الحرة من 7/30 لغاية 2019/8/18



الرقم القياسي العام المرجح بالقيمة السوقية من 7/30 لغاية 2019/8/18



أ- حجم التداول (دينار)

التغير (%)	التغير	2019	2018	
94.87%	2,517,082	5,170,217	2,653,135	يومي
-74.56%	-92,459,462	31,546,731	124,006,193	تراكمي (8/18-8/1)
-15.96%	-161,255,804	849,355,962	1,010,611,766	تراكمي (8/18-1/2)

ب- عدد الاسهم المتداولة

التغير (%)	التغير	2019	2018	
89.31%	2,393,763	5,074,015	2,680,252	يومي
-20.80%	-8,011,139	30,503,341	38,514,480	تراكمي (8/18-8/1)
0.58%	4,177,565	719,290,079	715,112,514	تراكمي (8/18-1/2)

ج- عدد العقود المنفذة

التغير (%)	التغير	2019	2018	
24.36%	341	1,741	1,400	يومي
20.54%	2,603	15,276	12,673	تراكمي (8/18-8/1)
0.51%	1,619	319,749	318,130	تراكمي (8/18-1/2)

د- بعض النسب المالية لبورصة (2019/8/18)

القطاع	القيمة السوقية P/E إلى العائد	القيمة السوقية إلى القيمة الدفترية	الأرباح الموزعة إلى القيمة السوقية (%)	معدل الدوران (%)
القطاع المالي	11.254	1.006	5.713	0.087
قطاع الخدمات	16.632	1.160	5.271	0.066
قطاع الصناعة	19.840	1.336	3.968	0.035
جميع القطاعات	12.037	1.103	5.537	0.075

هـ- الرقم القياسي لاسعار الاسهم المرجح بالقيمة السوقية للاسهم الحرة (1999=1000)

الرقم القياسي العام	التغير		الأحد 18/08/2019	الخميس 15/08/2019	القطاع
	بداية العام	اليوم السابق			
الرقم القياسي العام	-2.41%	-0.10%	1862.8	1864.8	القطاع المالي
القطاع المالي	-4.53%	-0.02%	2532.4	2533.0	قطاع الخدمات
قطاع الخدمات	3.54%	0.30%	1325.2	1321.2	قطاع الصناعة
قطاع الصناعة	-3.20%	-0.55%	1822.4	1832.4	

و- الرقم القياسي لاسعار الاسهم المرجح بالقيمة السوقية (1991=1000)

الرقم القياسي العام	التغير		الأحد 18/08/2019	الخميس 15/08/2019	القطاع
	بداية العام	اليوم السابق			
الرقم القياسي العام	-5.02%	-0.35%	3606.6	3619.2	قطاع البنوك
قطاع البنوك	-9.82%	-0.06%	7436.5	7440.7	قطاع التأمين
قطاع التأمين	-3.10%	0.09%	1333.9	1332.6	قطاع الخدمات
قطاع الخدمات	-4.29%	-0.25%	762.6	764.5	قطاع الصناعة
قطاع الصناعة	9.38%	-1.15%	2528.3	2557.7	

ز- الرقم القياسي المرجح بالقيمة السوقية للاسهم الحرة حسب الأسواق (2012=1000)

السوق	التغير		الأحد 18/08/2019	الخميس 15/08/2019
	بداية العام	اليوم السابق		
السوق الأول	-2.87%	-0.13%	982.2	983.6
السوق الثاني	2.84%	0.04%	855.2	854.9

ح- القيمة السوقية (دينار)

-5.04%	-0.29%	15,309,500,550	15,353,529,681
--------	--------	----------------	----------------