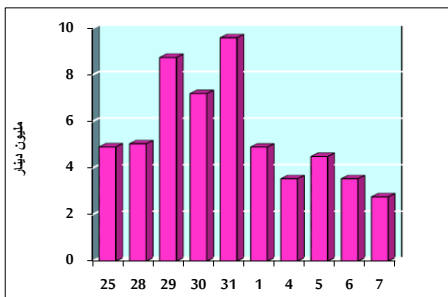


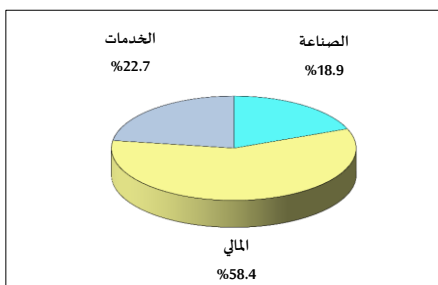
خلاصة البيانات الإحصائية لبورصة عمان

الأربعاء 2019/8/7

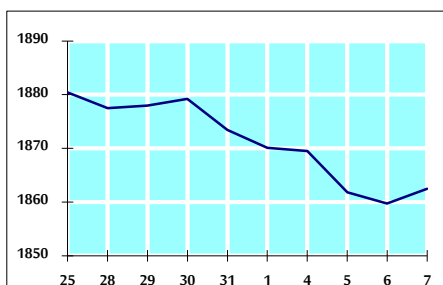
حجم التداول اليومي من 7/25 لغاية 2019/8/7



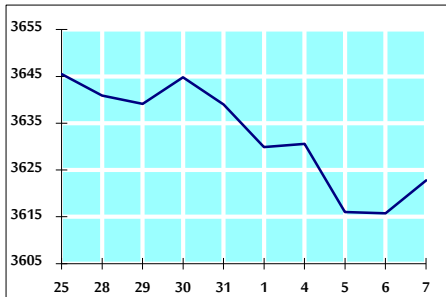
التوزيع القطاعي لحجم التداول ليوم الأربعاء 2019/8/7



الرقم القياسي العام المرجح بالأسهم الحرة من 7/25 لغاية 2019/8/7



الرقم القياسي العام المرجح بالقيمة السوقية من 7/25 لغاية 2019/8/7



أ- حجم التداول (دينار)

التغير (%)	التغير	2019	2018	
-40.35%	-1,868,627	2,762,264	4,630,891	يومي
-83.30%	-95,997,462	19,239,405	115,236,867	تراكمي (8/7-8/1)
-16.45%	-164,793,804	837,048,636	1,001,842,440	تراكمي (8/7-1/2)

ب- عدد الأسهم المتداولة

التغير (%)	التغير	2019	2018	
-23.55%	-873,291	2,835,085	3,708,376	يومي
-37.19%	-11,317,960	19,112,971	30,430,931	تراكمي (8/7-8/1)
0.12%	870,744	707,899,709	707,028,965	تراكمي (8/7-1/2)

ج- عدد العقود المنفذة

التغير (%)	التغير	2019	2018	
7.73%	127	1,770	1,643	يومي
27.90%	2,183	10,006	7,823	تراكمي (8/7-8/1)
0.38%	1,199	314,479	313,280	تراكمي (8/7-1/2)

د- بعض النسب المالية للبورصة (2019/8/7)

القطاع	القيمة السوقية P/E إلى العائد	القيمة السوقية إلى القيمة الدفترية	الأرباح الموزعة إلى القيمة السوقية (%)	معدل الدوران (%)
القطاع المالي	11.259	1.006	5.711	0.044
قطاع الخدمات	16.531	1.152	5.303	0.038
قطاع الصناعة	20.234	1.362	3.891	0.040
جميع القطاعات	12.091	1.108	5.512	0.042

هـ- الرقم القياسي لاسعار الاسهم المرجح بالقيمة السوقية للاسهم الحرة (1000=1999)

الرقم القياسي العام	التغير		الأربعاء	الثلاثاء
	بداية العام	اليوم السابق	07/08/2019	06/08/2019
الرقم القياسي العام	-2.43%	0.15%	1862.5	1859.8
القطاع المالي	-4.69%	-0.01%	2528.2	2528.4
قطاع الخدمات	2.76%	0.30%	1315.2	1311.2
قطاع الصناعة	-2.13%	0.37%	1842.6	1835.8

و- الرقم القياسي لاسعار الاسهم المرجح بالقيمة السوقية (1000=1991)

الرقم القياسي العام	التغير		الأربعاء	الثلاثاء
	بداية العام	اليوم السابق	07/08/2019	06/08/2019
الرقم القياسي العام	-4.59%	0.19%	3622.8	3615.7
قطاع البنوك	-9.72%	0.05%	7444.2	7440.6
قطاع التأمين	-3.47%	0.46%	1328.8	1322.7
قطاع الخدمات	-4.59%	-0.42%	760.3	763.5
قطاع الصناعة	11.32%	0.93%	2573.1	2549.4

ز- الرقم القياسي المرجح بالقيمة السوقية للأسهم الحرة حسب الأسواق (1000=2012)

السوق	التغير		الأربعاء	الثلاثاء
	بداية العام	اليوم السابق	07/08/2019	06/08/2019
السوق الأول	-2.80%	0.16%	983.0	981.4
السوق الثاني	2.42%	-0.09%	851.7	852.5

ح- القيمة السوقية (دينار)

التغير (%)	التغير	2019	2018
-4.70%	0.18%	15,364,769,987	15,337,291,504